

La forma della luce

Technischer Katalog Catalogue technique 2024

PANZERI

Für diese Preisliste haben wir uns für ein besonders ökologisch-nachhaltiges Papier entschieden. Es ist recycelt und FSC®-zertifiziert. Der Einband besteht zu 25% aus FSC®-zertifizierter Zellulose, 25% Recyclingfasern, 40% CTMP-Zellulose und 10% Baumwollfasern.

Les papiers utilisés pour l'impression de ce catalogue sont recyclés et certifiés FSC®. Le papier de la couverture est un produit unique en son genre qui, même si il est principalement composé de matériaux recyclés, conserve une douceur particulière en surface grâce à l'utilisation de fibres de coton. Papier composé de 25% de cellulose pure certifiée FSC®, de 25% de fibre de recyclage certifiée FSC®, de 40% de cellulose CTMP et de 10% de fibre de coton.



PANZERI

TECHNISCHER KATALOG UND PREISLISTE 04.2024
CATALOGUE TECHNIQUE ET TARIF PUBLIC 04.2024

INNENBEREICH / INTERIEUR	11
BALDACHINE UND DEZENTRIERUNGEN PLATINES ET DÉCENTRAGES	93
AKUSTIK / ACOUSTIC	103
AUSSENBEREICH / EXTERIEUR	107
PROFILE / PROFILS	116
STRAHLER / PROJECTEUR	140
EINBAULEUCHTEN / ENCASTREMENTS	166
LED PANEL / LED PANEL	185
ELEKTRISCHE OPTIONEN / OPTIONS ÉLECTRIQUES	187
TECHNISCHE INFORMATIONEN/ INFORMATION TECHNIQUE	193

PREISLISTE GÜLTIG AB 1. APRIL 2024. DIESE PREISLISTE ANNULLIERT UND ERSETZT DIE VORHERIGE. DIE PREISE SIND OHNE MEHRWERTSTEUER.

LISTE DE PRIX VALABLE À PARTIR DU 1 AVRIL 2024. CE TARIF PUBLIC ANNULE ET REMPLACE LA PRÉCÉDENT. LES PRIX SONT HORS TAXE.

INNENBEREICH / INTERIEUR



432 WAYS
12



NEW



ALDECIMO
15



APP
16



ARENA
17



BELLA
19



BELLA VESTITA
21



BOW
22



BROOKLYN LINE
26



BROOKLYN ROUND
27



BROOKLYN CANOPIES
28



CANDLE
30



CARL
31



CARL2
32



CARMEN
33



CLIO
64



CROSS
34



DIP
35



NEW



EMMA
63



FIREFLY IN THE SKY
37



GIANO
38



GILBERT
40



GINEVRA
41



GOLDEN RING
42



GONG
46



GONIO
47



NEW



HILOW
48



HILOW LINE
50



JACKIE
52



JAY
54



LOLA
55



MURANÉ
56



NEW



MURANÉ R
59



NEW



OLIVIA
62



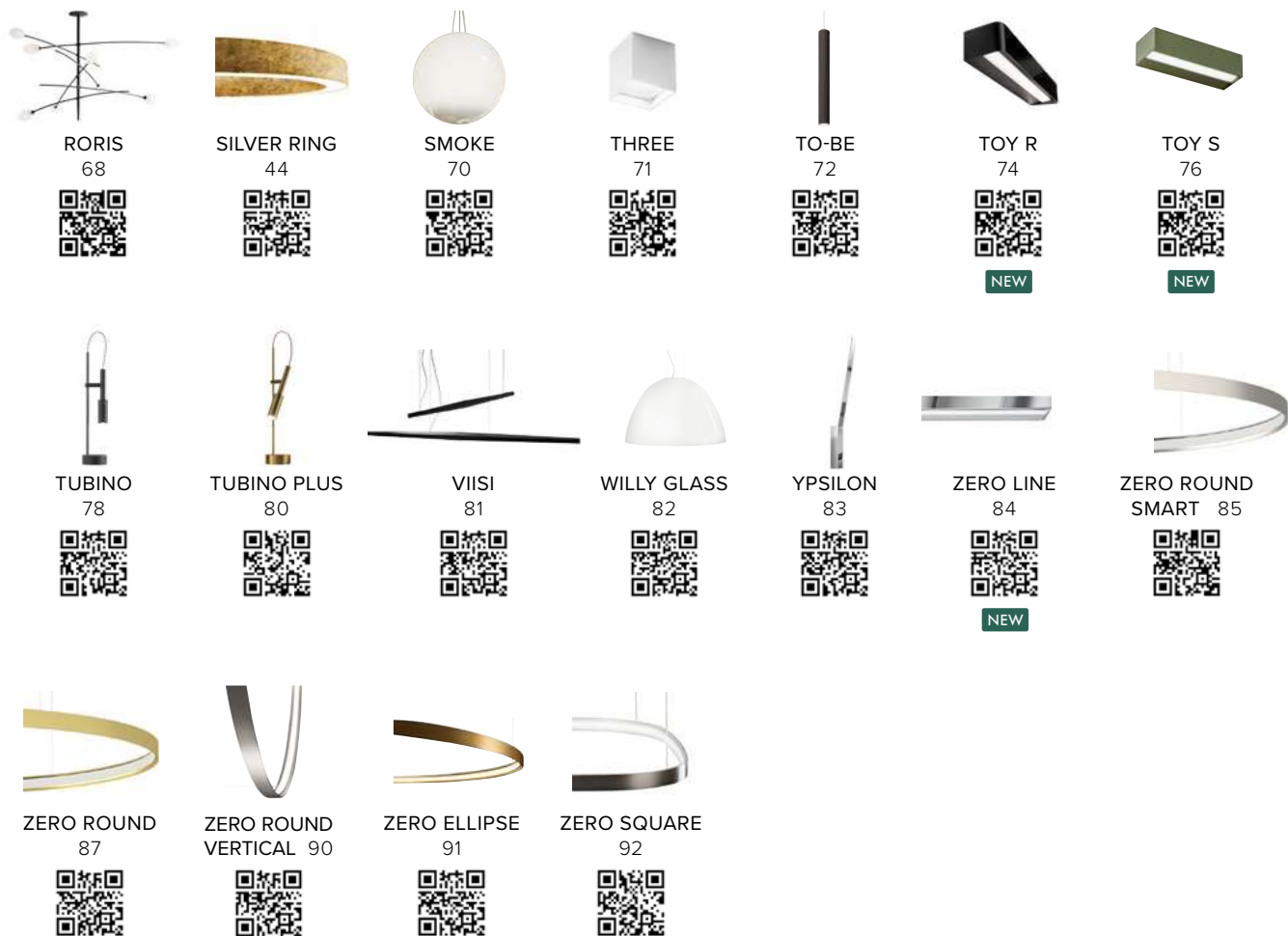
OPUNTIA
65



ROMA
66



NEW



BALDACHINE UND DEZENTRIERUNGEN / PLATINES ET DÉCENTRAGES



AKUSTIK / ACOUSTIC



ARENA ACOUSTIC
104



PHI
105



ZERO ROUND ACOUSTIC
106



AUSSENBEREICH / EXTERIEUR



DIP
108



FIREFLY IN THE SKY
109



RALPH
111



ROMA
113



VENEXIA
114



PROFILE / PROFILES



BROADWAY
136



BRONX
117



BROOKLYN
119



BROOKLYN OUT
123



BROOKLYN TRIM
121



CORNER
125



GIANO
127



HARLEM
130



KIPS
132



KIPS ROUND
131



MANHATTAN
133



NOOK
137



TRIBECA
138



STRAHLER / PROJECTEUR



ASTORIA IN
146



ASTORIA OUT
148



ASTORIA LINE
144



ASTORIA SPOT
145



ASTORIA 8
141



NEW



ASTORIA 5
142



ASTORIA 3
143



NEW



QUEENS
155



QUEENS 45
151



QUEENS 25
152




QUEENS 20
153



QUEENS 10
154



SOHO IN
162



SOHO OUT
164



SOHO LINE
161



SOHO S 15
160



SOHO 20
157



SOHO 10
158



SOHO 5
159



EINBAULEUCHTEN / ENCASTREMENTS



CLICK CLACK
167



EAST
168



EDDIE
174



JAMES
175



JARVIS
176



JESSIE
177



JOE
184



MOAI
173



NICK
178



RALLY TRIM
180



SID
182



STEP BY STEP
171



TAYLOR
183



LED PANEL / LED PANEL



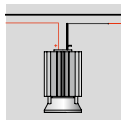
JERSEY
186

ELEKTRISCHE OPTIONEN / OPTIONS ÉLECTRIQUES



188

TECHNISCHE INFORMATIONEN / INFORMATION TECHNIQUE



193

INSTALLATIONSTYPEN / TYPES D'INSTALLATION

	HÄNGELEUCHE SUSPENSION	WAND MUR	DECKE PLAFOND	TISCH TABLE	STEHLEUCHE LAMPADAIRE	SCHIENE RAIL
DESIGN						
432 WAYS			•			
ALDECIMO		•				
APP		•				
ARENA	•					
BELLA	•	•		•		
BOW		•	•			
BROOKLYN LINE	•					
BROOKLYN ROUND	•	•	•			
CANDLE	•					•
CARL			•			
CARL2		•	•			
CARMEN		•	•			
CLIO	•					•
CROSS		•				
DIP	•	•	•		•	
EMMA	•					•
FIREFLY in the sky				•		
GIANO	•	•				
GILBERT	•		•	•		•
GINEVRA	•	•	•			
GONIO		•				
GOLDEN RING	•					
GONG	•					
HILOW	•	•	•			
HILOW LINE		•			•	
JACKIE		•	•	•	•	
JAY		•				
LOLA		•	•			
MURANÈ	•	•	•			
MURANÈ R	•					
OLIVIA	•					•
OPUNTIA		•		•		
ROMA	•	•			•	
RORIS		•	•	•		
SILVER RING	•	•	•			
SMOKE	•					•
THREE		•	•			
TO-BE	•		•			
TOY R		•				
TOY S		•				
TUBINO	•	•	•	•	•	
TUBINO PLUS				•		
VIISI	•				•	
WILLY GLASS	•					•
YPSILON		•				
ZERO LINE		•	•			
ZERO ELLIPSE	•					
ZERO ROUND	•	•	•			
ZERO ROUND VERTICAL	•					
ZERO SQUARE	•					
AKUSTIK / ACOUSTIC						
ARENA ACOUSTIC	•					
PHI	•					
ZERO ROUND ACOUSTIC	•					
AUSSENBEREICH / EXTERIEUR						
DIP					•	
FIREFLY in the sky				•	•	
RALPH	•	•		•	•	
ROMA					•	
VENEXIA	•	•			•	

PREISLISTE LESEANLEITUNG / COMMENT LIRE LE TARIF PUBLIC

Qr-code Produktfamilienname
Nom de la famille Foto
Photo Designer und Jahr des Designs, ggf. Registrierung
Concepteur, année et éventuel enregistrement Beschreibung
Description

ZERO

Studio Tecnico Panzeri 2012 Registered Design

Wand-/Deckenleuchten aus Weißmetall, Chrom, Bronze, satiniertem Messing und Goldblatt, komplett mit LED und Treiber. / Lampes murales/plafond en métal blanc, chrome, bronze, laiton satiné et feuille d'or, avec LED et driver.

Lichtausstrahlung
Type d'émission de lumière

Daten und technische Merkmale
Données et caractéristiques techniques

Effektive Leistung und Lichtstrom
Puissance effective et flux lumineux

Nettogewicht in kg
Poids net en kg

CODE CODE	FONTI LUMINOSE LIGHT SOURCES	kg	€
A03501.050.0401	Leistungsaufnahme Leuchte / Puissance absorbée appareil 11W	1,37	277,00
A03517.050.0401	Lichtstrom Leuchte / Flux lumineux appareil 613lm		350,00
A03519.050.0401	3000K Ra90 220-240V AC ON-OFF		326,00
A03521.050.0401	IP20		369,00
A03522.050.0401			338,00
P23201.180.0402	Leistungsaufnahme Leuchte / Puissance absorbée appareil 55W	3,38	1.398,00
P23202.180.0402	Lichtstrom Leuchte / Flux lumineux appareil 2695lm		1.608,00
P23219.180.0402	3000K Ra90 220-240V AC dimmable (DALI/Push DIM)		1.608,00
	IP40 850°		

Zeichnung mit Abmessungen in cm und Zoll
Dessin avec dimensions en cm et en pouces

Installationsmöglichkeiten
Possibilités d'installation

Fotometrien verfügbar www.panzeri.it / Photométries disponibles sur www.panzeri.it

VERFÜGBARE FARBCODES / CODES COULEURS DISPONIBLES

01 Weiss
Blanc 02 Schwarz
Noir 19 Messing satiniert
Laiton satiné

VERFÜGBAR AUF ANFRAGE LED 2700K / LED 2700K DISPONIBLES SUR DEMANDE

Mögliche Lichtfarbtemperaturen auf Anfrage
Températures de couleur sur demande

Verfügbare Ausführungen
Finitions disponibles

CODE BEDEUTUNG / SIGNIFICATION DE LA CODIFICATION

Siehe nebenstehende Tabelle / Voir le tableau ci-contre

XG	231	01	360	00	99	Profil da incasso Brooklyn round 100 360° No led. No alimentazione / Recessed track Brooklyn round 100 White 360° No led No electricity
A	016	37	025	01	01	Lampada da parete Toy Acciaio inox lucido 25 cm Led 3000K Ra80 Alimentazione standard / Wall lamp Toy Polished stainless steel 25 cm 3000K Ra80 Standard power supply
C	077	03	000	04	13	Lampada da tavolo Jackie Rossa Led 3000K Ra90 IoT step dim / Table lamp Jackie Red 3000K Ra90 IoT step dim
L	081	21	180	01	02	Sospensione Golden Ring Foelba oro diametro 180 cm Led 3000K Ra80 DALI / PUSH DIM / Suspension Golden Ring gold leaf diameter 180 3000K Ra80 DALI / PUSH DIM

Elektrifizierung
Électrification

Lichtqualität
Qualité de la lumière

Größe
Dimension

Produktfamiliennummer
Numéro de la famille

Leuchtentyp
Type d'installation

LEGENDE / LÉGENDE



Direkte und indirekte Lichtausstrahlung
Émission de lumière directe et indirecte



Nur indirekte Lichtausstrahlung
Émission de lumière uniquement indirecte



Nur direkte Lichtausstrahlung
Émission de lumière uniquement directe



Leuchte geeignet für Deckenmontage
Luminaire avec possibilité d'installation au plafond



Leuchte für Wandmontage
Luminaire mural



Leuchte geeignet für Decken- und Wandmontage
Luminaire avec possibilité d'installation au mur et au plafond

CODIERUNGSSYSTEM / SYSTÈME DE CODIFICATION

Anschluss	Legende	Ausführungen Blend- schutz	Legende	K /Ra /°	Legende	Elektri- sierung	Legende
Prise	Légende	Finitions diffuseurs	Légende	K /Ra /°	Légende	Électrifi- cation	Légende
A	Wand / Mur	00	Keine / Aucune	00		00	Standard
B	Schienenanschluss / Prise à rail	01	Weiss / Blanc	01	3000/80	01	Standardversorgung Alimentation standard
C	Tisch / table	02	Schwarz / Noir	02	2700/80		
CA	Wandhalterung / Mur-étagère	05	Champagner / champagne	03	4000/80	02	Versorgung DALI / PUSH DIM Alimentation DALI / PUSH DIM
CM	Tischklemme / Table pince	06	Schwarz satiniert / noir satiné	04	3000/90		
CP	Tischbolzen / Table tige	07	Elfenbein / ivoire	05	2700/90	03	Versorgung 1-10V / Push DIM Alimentation 1-10V / Push DIM
EA	Aussenwandl / Extérieur mur	16	Corten	06	4000/90		
EC	Aussentischl / Extérieur table	17	Bronze	11	2700/80/NS	04	Phasenschnitt / Coupure de phase
EL	Aussenhängel Extérieur suspension	19	Messing satiniert / laiton satiné	12	2700/80/S	05	RGB
		21	Goldblatt / feuille d'or	13	2700/80/FL	06	LED Netzspannung 220V LED LED tension de réseau 220V LED
EP	Aussendecknl / Extérieur plafond	22	Chrom / chrome	14	2700/80/WFL		
ET	Aussenstehl Extérieur au sol	23	Silberblatt / feuille d'argent	15	2700/90/NS	07	Notfall / Secours
		24	Kupferblatt / feuille de cuivre	16	2700/90/S	08	Standard Mono / Mono standard
L	Hängeleuchte / Suspension	27	Struktur Olivgrün / vert olive texturé	17	2700/90/FL	09	Step DIM
M	Hängeleuchte ohne Baldachin Suspension sans platine	28	Struktur Weiß / blanc doux texturé	18	2700/90/WFL	10	24V
		29	Struktur Terracotta / terracotta naturelle texturé	19	3000/80/NS	11	12V
P	Decke / Plafond	30	Titan / titane	20	3000/80/S	12	Versorgung zweistufig Alimentation bilevel
PE	Aussenstehleuchte Pflock Extérieur au sol piquet	34	Glimmerig Grau / gris micacé	21	3000/80/FL		
		40	Titan-Rauchgrauer Diffusor / titane-diffuseur fumé	22	3000/80/WFL	13	IoT-Step DIM / IoT-Step DIM
T	Stehleuchte / Lampadaire	41	Titan-Wiesser Diffusor / titane-diffuseur blanc	23	3000/90/NS	14	Batterie
X	Einbauleuchte / Encastremets	42	Gips / plâtre	24	3000/90/S	15	Konstantstrom / courant constant
XG	Einbausystem Système à encastrer	43	titanio - diffuseur verde foresta / titanium - forest green diffusor	25	3000/90/FL	16	48V
		44	Metallbrau / brun métallisé	27	4000/90/NS	17	Tunable white / tunable white
XGQ	Unsichtbar Viereck Carré invisible sans collerette	45	Holz-Messing satiniert / bois-laiton satiné	28	4000/90/S		
XGR	Unsichtbar Rund Rond invisible sans collerette	46	Weiss-Polykarbonat Opal / blanc-polycarbonate opale	29	4000/90/FL	18	24V DALI/Push DIM + Standard Konstantstrom 24V DALI/Push DIM + courant constant standard
XM	Zubehör / Accessoires	47	Weiss-Polykarbonat Prismatisch / blanc-polycarbonate prismatique	30	4000/90/WFL		
XP	Hänge-Decken-Wand-System Système susp-plafond-mur	48	Schwarz-Polykarbonat Opal / noir-polycarbonate opale	31	3000K, CRI>85	19	48V DALI
		49	Schwarz-Polykarbonat Prismatisch / noir-polycarbonate prismatique	32	2700K, CRI>85	20	DALI
Y	Accessory	51	Schwarz-Weisser Diffusor / noir-diffuseur blanc	33	4000K, CRI>85	21	DIM-to-warm + tunable white
		52	Schwarz-Kristall Diffusor / noir-diffuseur cristal	34	2700K, CRI>85, NS		
		53	Schwarz-Edelstahl Diffusor / noir-diffuseur acier	35	2700K, CRI>85, S	22	Dimmer Am Kabel variateur sur le câble
		54	Schwarz-Bernstein Diffusor / noir-diffuseur ambre	36	2700K, CRI>85, FL		
		55	Schwarz-Bronzer Diffusor / noir-diffuseur bronze	37	2700K, CRI>85, WFL	23	wireless Zigbee dispositif sans fil ZigBee
		56	Schwarz-Tabak Diffusor / noir-diffuseur tabac	38	3000K, CRI>85, NS	25	Wireless Casambi
		57	Schwarz-Grüner Diffusor / noir-diffuseur vert	39	3000K, CRI>85, S	26	PWM - 0/1-10V
		71	Messing satiniert-Weisser Diffusor / laiton satiné-diffuseur blanc	40	3000K, CRI>85, FL	27	dimmerabile / dimmable
		72	Messing satiniert-Kristall Diffusor / laiton satiné-diffuseur cristal	41	3000K, CRI>85, WFL		
		73	Messing satiniert-Edelstahl Diffusor / laiton satiné-diffuseur acier	42	4000K, CRI>85, NS		
		74	Messing satiniert-Bernstein Diffusor / laiton satiné-diffuseur ambre	43	4000K, CRI>85, S		
		75	Messing satiniert-Bronzer Diffusor / laiton satiné-diffuseur bronze	44	4000K, CRI>85, FL		
		76	Messing satiniert-Tabak Diffusor / laiton satiné-diffuseur tabac	45	4000K, CRI>85, WFL		
		77	Messing satiniert-Grüner Diffusor / laiton satiné-diffuseur vert	90	2700-6500/90		
80	Schwarz satiniert-Gold / noir satiné-or	91	2200-4000K/90	99	Ohne Elektrifizierung sans électrification		
81	Weiss-Gold / blanc-or						
83	Holz / Bois						

Bündelbeschreibung Description faisceau	Legende Légende	Grad Degrés
Sehr schmaler Strahl Faisceau très étroit	NS	< 12°
Schmaler Strahl Faisceau étroit	S	13° -> 21°
Mittlerer Strahl Faisceau moyen	FL	22° -> 40°
Breiter Strahl Faisceau large	WFL	41° -> 60°
Streustrahl Faisceau diffusé	Keine Abkürzung Aucun sigle	> 60°

VERZEICHNIS / INDEX

Seite / Page	Code	Kollektion / Collection	Seite / Page	Code	Kollektion / Collection
70	015	Smoke	146	9005	Astoria In
47	019	Gonio	148	9005	Astoria Out
81	020 - 021	Viisi	145	B430	Astoria Spot
15	022	AlDecimo	144	B431	Astoria Line
72	025 - 026 - 027	To-Be	142	B432	Astoria 5
48	028 - 029	Hilow	143	B433	Astoria 3
91	031	Zero Ellipse	141	B434	Astoria 8
92	032	Zero Square	161	B470	Soho Line
85	033	Zero Round Smart	160	B700	Soho S 15
87	033	Zero Round	159	B752	Soho 5
90	034	Zero Round Vertical	158	B753	Soho 10
84	036	Zero Line	157	B754	Soho 20
71	039	Three	153	B760	Queens 20
106	045	Zero Round Acoustic	151	B770	Queens 45
104	046	Arena Acoustic	119	KG233	Brooklyn
111	047	Ralph	121	KG234	Brooklyn Trim
114	048	Venexia	123	KP233	Brooklyn Out
34	049	Cross	117	KG247	Bronx
19	052 - 053	Bella	183	X168	Taylor
106	055	Zero Round Acoustic	186	X335	Jersey
104	056	Arena Acoustic	184	XA2115	Joe
105	058	Phi	184	XA2116	Joe
33	064	Carmen	138	XG249	Tribeca
40	065	Gilbert	130	XG251	Harlem
65	068	Opuntia	132	XG270	Kips
83	072	Ypsilon	131	XG271-XG272-XG273	Kips Round
78	073	Tubino	133	XG2044	Manhattan
80	073	Tubino Plus	125	XG2045	Corner
17	074	Arena	168	XGQ0998	East
82	076	Willy Glass	169	XGQ0998GL	East
52	077	Jackie	169	XGQ1004	East
37-109	078	Firefly in the sky	169	XGQ1004-GL	East
42	081	Golden Ring	172	XGQ1025	Step by Step
44	082	Silver Ring	172	XGQ1026	Step by Step
35-108	084 - 085 - 086	Dip	173	XGQ1210	Moai
63	091	Emma	168	XGR0997	East
41	092	Ginevra	170	XGR1021	East
46	093	Gong	171	XGR1023	Step by Step
64	094	Clio	171	XGR1024	Step by Step
30	095	Candle	167	XGR1212	Click Clack
62	097	Olivia	155	XM75 - XM76	Queens
16	098	App	164	XM445	Soho Out
87	103	Zero Round	162	XM446	Soho In
50	107-108-109-110	Hilow Line	154	XM748	Queens 10
68	112	Roris	152	XM751	Queens 25
56	115-117-118-119	Murané	127	XP246	Giano
59	106-116	Murané R	136	XP248	Broadway
55	120	Lola	137	XP250	Nook
31	122-123	Carl	176	XR130 - 131	Jarvis
32	125	Carl2	178	XR225	Nick
12	127	432 Ways	182	XR170	Sid
54	135 - 136	Jay	174	XR172	Eddie
22	138	Bow	177	XR174	Jessie
76	141	Toy S	175	XR177	James
74	142	Toy R	180	XR178	Rally Trim
66-113	148	Roma	178	XR254	Nick
27	231 - 232	Brooklyn Round	179	XR262	Nick
26	233	Brooklyn Line	93		Offset and Canopies
38	246	Giano			

INNENBEREICH / INTERIEUR

12	432 WAYS
15	ALDECIMO
16	APP
17	ARENA
19	BELLA
22	BOW
26	BROOKLYN LINE
27	BROOKLYN ROUND
28	BROOKLYN ROUND CANOPIES
30	CANDLE
31	CARL
32	CARL2
33	CARMEN
64	CLIO
34	CROSS
35	DIP
63	EMMA
37	FIREFLY in the sky
38	GIANO
40	GILBERT
41	GINEVRA
42	GOLDEN RING
46	GONG
47	GONIO
48	HILOW
50	HILOW LINE
52	JACKIE

54	JAY
55	LOLA
56	MURANÈ
59	MURANÈ R
62	OLIVIA
65	OPUNTIA
66	ROMA
68	RORIS
44	SILVER RING
70	SMOKE
71	THREE
72	TO-BE
74	TOY R
76	TOY S
78	TUBINO
80	TUBINO PLUS
81	VIISI
82	WILLY GLASS
83	YPSILON
91	ZERO ELLIPSE
84	ZERO LINE
87	ZERO ROUND
85	ZERO ROUND SMART
90	ZERO ROUND VERTICAL
92	ZERO SQUARE
94	ZERO SHAPES CANOPIES



432 WAYS

Officina Panzeri 2024

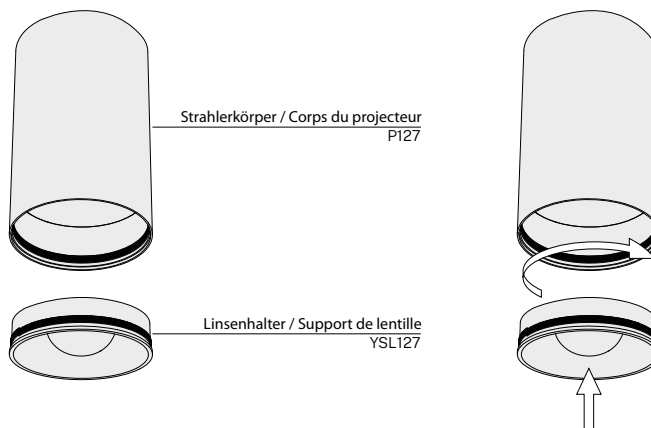


Direkt strahlende Deckenleuchte in 3 Größen, mit Linsenhalterung mit rückwärtiger Optik und entspiegelter hemisphärischer Linse. Das Produkt bietet 432 verschiedene Kombinationsmöglichkeiten, wobei nicht nur die Größe und die Elektrifizierungen, sondern auch die Ausführungsverbindungen des Strahlerkörpers und des Linsenträgers gewählt werden können. Erhältlich in den Ausführungen Weiß, Schwarz, Bronze, Messing satiniert, Struktur Olivgrün und Struktur Terracotta, die diesen Strahler zu einem Werkzeug zur individuellen Ausgestaltung der Räume machen, in denen er eingesetzt wird.

Plafonnier à émission directe disponible en 3 tailles, avec support de lentille à optique inversée et lentille hémisphérique anti-éblouissement. Le produit permet de créer 432 combinaisons différentes, en choisissant non seulement les dimensions et l'électrification, mais aussi les raccords de finition entre le corps du projecteur et le support de la lentille. Les finitions disponibles sont le blanc, le noir, le bronze, le laiton satiné, le vert olive texturé et le terracotta texturée naturelle, ce qui fait de ce projecteur un outil de personnalisation des espaces dans lesquels il est intégré.

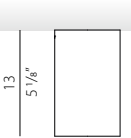





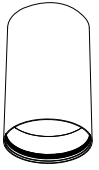






NEW	CODE	LICHTQUELLEN SOURCES LUMINEUSES	kg	€
	P12701.006.0504	Leistungsaufnahme Leuchte / Puissance absorbée appareil 7,8W		136,00
	P12702.006.0504	Lichtstrom Leuchte / Flux lumineux appareil 843lm		136,00
	P12717.006.0504	2700K Ra>90 220-240V AC dimmable (phase cut)		177,00
	P12719.006.0504	IP40		163,00
	P12727.006.0504			136,00
	P12729.006.0504			136,00
<p>Obligatorischer Linsenhalter nicht enthalten. Muss separat erworben werden. Le réflecteur obligatoire n'est pas inclus, il doit être acheté séparément.</p>	P12701.006.0404	Leistungsaufnahme Leuchte / Puissance absorbée appareil 7,8W		136,00
	P12702.006.0404	Lichtstrom Leuchte / Flux lumineux appareil 861lm		136,00
	P12717.006.0404	3000K Ra>90 220-240V AC dimmable (phase cut)		177,00
	P12719.006.0404	IP40		163,00
	P12727.006.0404			136,00
	P12729.006.0404			136,00
	P12701.006.0502	Leistungsaufnahme Leuchte / Puissance absorbée appareil 7,8W		164,00
	P12702.006.0502	Lichtstrom Leuchte / Flux lumineux appareil 843lm		164,00
	P12717.006.0502	2700K Ra>90 220-240V AC dimmable (DALI/Push DIM)		213,00
	P12719.006.0502	IP40		197,00
	P12727.006.0502			164,00
	P12729.006.0502			164,00
	P12701.006.0402	Leistungsaufnahme Leuchte / Puissance absorbée appareil 7,8W		164,00
	P12702.006.0402	Lichtstrom Leuchte / Flux lumineux appareil 861lm		164,00
	P12717.006.0402	3000K Ra>90 220-240V AC dimmable (DALI/Push DIM)		213,00
	P12719.006.0402	IP40		197,00
	P12727.006.0402			164,00
	P12729.006.0402			164,00
	YSL12701.006.FL	Linsenhalter für 432 Ways, aus Aluminium, mit Polyacryllackierung in in den Ausführungen Weiß, Schwarz, Bronze, Messing satiniert, Struktur Olivegrün oder Struktur Terracotta.		50,00
	YSL12706.006.FL			50,00
	YSL12717.006.FL	Support de lentille pour 432 Ways, en aluminium, avec peinture polyacrylique en blanc, noir, bronze, laiton satiné, vert olive texturé ou terracotta naturelle texturée.		65,00
	YSL12719.006.FL			60,00
	YSL12727.006.FL			50,00
	YSL12729.006.FL			50,00

432 WAYS BESTEHT AUS ZWEI TEILEN, DIE SEPARAT ZU ERWERBEN SIND
432 WAYS EST COMPOSÉ DE DEUX PARTIES, À ACHETER SÉPARÉMENT



432 WAYS

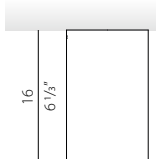


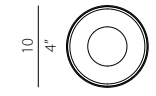


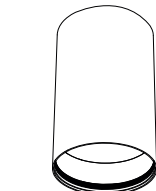





Officina Panzeri 2024

	CODE	LICHTQUELLEN SOURCES LUMINEUSES	kg	€
	 P12701.008.0504	Leistungsaufnahme Leuchte / Puissance absorbée appareil 10,7W		156,00
	P12702.008.0504	Lichtstrom Leuchte / Flux lumineux appareil 1145lm		156,00
	P12717.008.0504	2700K Ra>90 220-240V AC dimmable (phase cut)		203,00
	P12719.008.0504	 IP40		187,00
	P12727.008.0504			156,00
	P12729.008.0504			156,00
	 P12701.008.0404	Leistungsaufnahme Leuchte / Puissance absorbée appareil 10,7W		156,00
	P12702.008.0404	Lichtstrom Leuchte / Flux lumineux appareil 1169lm		156,00
	P12717.008.0404	3000K Ra>90 220-240V AC dimmable (phase cut)		203,00
	P12719.008.0404	 IP40		187,00
	P12727.008.0404			156,00
	P12729.008.0404			156,00
	 P12701.008.0502	Leistungsaufnahme Leuchte / Puissance absorbée appareil 10,7W		184,00
	P12702.008.0502	Lichtstrom Leuchte / Flux lumineux appareil 1145lm		184,00
	P12717.008.0502	2700K Ra>90 220-240V AC dimmable (DALI/Push DIM)		239,00
	P12719.008.0502	 IP40		221,00
	P12727.008.0502			184,00
	P12729.008.0502			184,00
	 P12701.008.0402	Leistungsaufnahme Leuchte / Puissance absorbée appareil 10,7W		184,00
	P12702.008.0402	Lichtstrom Leuchte / Flux lumineux appareil 1169lm		184,00
	P12717.008.0402	3000K Ra>90 220-240V AC dimmable (DALI/Push DIM)		239,00
	P12719.008.0402	 IP40		221,00
	P12727.008.0402			184,00
	P12729.008.0402			184,00
	YSL12701.008.FL	Linsenhalter für 432 Ways, aus Aluminium, mit Polyacryllackierung in in den		62,00
	YSL12706.008.FL	Ausführungen Weiß, Schwarz, Bronze, Messing satiniert, Struktur Olivegrün		62,00
	YSL12717.008.FL	oder Struktur Terracotta.		80,50
	YSL12719.008.FL	Support de lentille pour 432 Ways, en aluminium, avec peinture		74,50
	YSL12727.008.FL	polyacrylique en blanc, noir, bronze, laiton satiné, vert olive texturé ou		62,00
	YSL12729.008.FL	terracotta naturelle texturée.		62,00



432 WAYS

Officina Panzeri 2024


	CODE	LICHTQUELLEN SOURCES LUMINEUSES	kg	€
	 P12701.010.0504	Leistungsaufnahme Leuchte / Puissance absorbée appareil 16,4W		173,00
	P12702.010.0504	Lichtstrom Leuchte / Flux lumineux appareil 1756lm		173,00
	P12717.010.0504	2700K Ra>90 220-240V AC dimmable (phase cut)		225,00
	P12719.010.0504	 IP40		207,50
	P12727.010.0504			173,00
	P12729.010.0504			173,00
	 P12701.010.0404	Leistungsaufnahme Leuchte / Puissance absorbée appareil 16,4W		173,00
	P12702.010.0404	Lichtstrom Leuchte / Flux lumineux appareil 1792lm		173,00
	P12717.010.0404	3000K Ra>90 220-240V AC dimmable (phase cut)		225,00
	P12719.010.0404	 IP40		207,50
	P12727.010.0404			173,00
	P12729.010.0404			173,00
	 P12701.010.0502	Leistungsaufnahme Leuchte / Puissance absorbée appareil 16,4W		196,00
	P12702.010.0502	Lichtstrom Leuchte / Flux lumineux appareil 1756lm		196,00
	P12717.010.0502	2700K Ra>90 220-240V AC dimmable (DALI/Push DIM)		255,00
	P12719.010.0502	 IP40		235,00
	P12727.010.0502			196,00
	P12729.010.0502			196,00
	 P12701.010.0402	Leistungsaufnahme Leuchte / Puissance absorbée appareil 16,4W		196,00
	P12702.010.0402	Lichtstrom Leuchte / Flux lumineux appareil 1792lm		196,00
	P12717.010.0402	3000K Ra>90 220-240V AC dimmable (DALI/Push DIM)		255,00
	P12719.010.0402	 IP40		235,00
	P12727.010.0402			196,00
	P12729.010.0402			196,00
	YSL12701.010.FL	Linsenhalter für 432 Ways, aus Aluminium, mit Polyacryllackierung in in den		74,00
	YSL12706.010.FL	Ausführungen Weiß, Schwarz, Bronze, Messing satiniert, Struktur Olivegrün		74,00
	YSL12717.010.FL	oder Struktur Terracotta.		96,00
	YSL12719.010.FL	Support de lentille pour 432 Ways, en aluminium, avec peinture		89,00
	YSL12727.010.FL	polyacrylique en blanc, noir, bronze, laiton satiné, vert olive texturé ou		74,00
	YSL12729.010.FL	terracotta naturelle texturée.		74,00

Fotometrien verfügbar www.panzeri.it / Photométries disponibles sur www.panzeri.it

VERFÜGBARE FARBCODES / CODES COULEURS DISPONIBLES

01 Weiss blanc **06** Schwarz satiniert noir satiné **17** Bronze bronze **19** Messing satiniert laiton satiné **27** Struktur Olivgrün vert olive texturé **29** Struktur Terracotta terracotta naturelle texturée





Wandbauleuchte aus Metall mit Drucköffnungs- und Schließmechanismus. Lichtquelle bestehend aus LED-Modul mit indirektem Licht und Bi-Level-Treiber, der in die Leuchte integriert ist, um den Verbrauch und den Lichtstrom im Schließmodus zu reduzieren, um einen leuchtenden Rand zu erhalten. Ausführung in weißer Polyacryllackierung. Ideal für Schlafzimmer, Wohnzimmer und als Akzentbeleuchtung zu Inszenierung großer Flächen.

L'applique murale encastrable en métal avec mécanisme d'ouverture et de fermeture à pression. Source lumineuse composée d'un module LED à lumière indirecte et d'une alimentation bi-niveau intégrée dans le luminaire pour diminuer la consommation et le flux lumineux en mode fermeture. Finition peinture polyacrylique blanche. Idéale pour les chambres à coucher, les zones living et pour créer des compositions d'effet sur les grandes parois.

CODE		LICHTQUELLEN SOURCES LUMINEUSES	kg	€
	X02201.030.0412	Leistungsaufnahme Leuchte / Puissance absorbée appareil 21W Lichtstrom Leuchte / Flux lumineux appareil 873lm 3000K Ra>90 220-240V AC bilevel dimming IP20	1,28	611,50




Fotometrien verfügbar www.panzeri.it / Photométries disponibles sur www.panzeri.it

VERFÜGBARE FARBCODES / CODES COULEURS DISPONIBLES

- 01 Weiss
blanc





Wandleuchte aus stranggepresstem Aluminiumprofil. Lichtquelle bestehend aus 1 LED-Modul oder 2 LED-Modulen mit Netzspannung (220V) je nach Modell. LED-Modul mit speziellem Überspannungsschutz und transparenter Schutzabdeckung. Dimmen durch zusätzlichen Dimmer möglich (nicht im Lieferumfang enthalten). Lackierung in weißer Polyacrylfarbe, satiniertem oder gebürstetem Messing und Titanfarbe. Befestigung mit verdeckten Seitenschrauben Ideal für Flure oder Wohnbereiche.

Applique murale en profilé d'aluminium extrudé. Source lumineuse composée de 1 module LED ou de 2 modules LED avec voltage de secteur (220V). Module LED équipé d'une protection spéciale contre les surtensions et d'un couvercle de protection transparent. Gradation d'intensité possible à travers un variateur de lumière (non inclus dans la fourniture). Peinture de finition polyacrylique blanche, laiton satiné ou brossé et peint en couleur titane. Fixation par écrous latéraux rétractables. Idéale pour les couloirs ou les usages résidentiels.

	CODE	LICHTQUELLEN SOURCES LUMINEUSES	kg	€
	A09801.001.0406	Leistungsaufnahme Leuchte / Puissance absorbée appareil 18W	1,00	307,00
	A09819.001.0406	Lichtstrom Leuchte / Flux lumineux appareil 1431lm		369,00
	A09830.001.0406	3000K Ra>90 220-240V AC ON-OFF IP20		369,00
	A09801.002.0406	Leistungsaufnahme Leuchte / Puissance absorbée appareil 36W	2,03	535,50
	A09819.002.0406	Lichtstrom Leuchte / Flux lumineux appareil 2862lm		644,50
	A09830.002.0406	3000K Ra>90 220-240V AC ON-OFF IP20		644,50
	XM14/230	Dimmbares Gerät für LED-Module 230V, 5÷100W. Variateur d'intensité pour modules LED à 230V, 5÷100W.		35,50

Fotometrien verfügbar www.panzeri.it / Photométries disponibles sur www.panzeri.it

VERFÜGBARE FARBCODES / CODES COULEURS DISPONIBLES

VERFÜGBAR AUF ANFRAGE LED 2700K / LED 2700K DISPONIBLES SUR DEMANDE

01 Weiss
blanc

19 Messing satiniert
laiton satiné

30 Titan
titane





Pendelleuchte aus stranggepresstem, gebogenem Aluminium, mit einer diffusen opalen Polycarbonatabdeckung und zusätzlichen Strahlern. DALI/Push DIM-Technologie als Standard für die Dimmung der Lichtrings und on/off Spots bei allen Ausführungen. Erhältlich in den Farben Weiß und Schwarz in Polyacryllackierung oder gebürsteten Titan, Bronze und satiniertem Messing. Kundenspezifische Farben auf Anfrage. Ideal für Empfangshallen, Wohnbereiche, Einzelhandel und hohe Decken.

Suspension en aluminium extrudé courbé avec écran en polycarbonate opale et spots orientables. Technologie DALI/Push DIM en version standard pour la gradation d'intensité de la ligne de lumière à émission interne et spots non dimmables sur toutes les versions. Peinture de finition polyacrylique de couleur blanche, noire, titane, bronze et laiton satiné. Possibilité de couleurs personnalisées sur demande. Idéale pour halls, zones living et grands espaces.

NEW	CODE	LICHTQUELLEN SOURCES LUMINEUSES	kg	€	
	L07401.100.0502	Leistungsaufnahme Leuchte / Puissance absorbée appareil 92W	4,82	2.234,50	
	L07402.100.0502	Lichtstrom Leuchte / Flux lumineux appareil 6732lm			2.234,50
	L07417.100.0502	2700K Ra>90 30° 220-240V AC dimmable (DALI/Push DIM)			2.904,50
	L07419.100.0502	IP20			2.689,50
	L07430.100.0502	Für eine mögliche Dezentralisierung des Baldachins sind 3 M79D im Lieferumfang enthalten Fourni avec n.3 M79D pour pouvoir décentrer de la platine			2.689,50
	L07401.150.0502	Leistungsaufnahme Leuchte / Puissance absorbée appareil 129W	7,52	3.430,00	
	L07402.150.0502	Lichtstrom Leuchte / Flux lumineux appareil 9675lm			3.430,00
	L07417.150.0502	2700K Ra>90 30° 220-240V AC dimmable (DALI/Push DIM)			4.456,50
	L07419.150.0502	IP20			4.142,50
	L07430.150.0502	Für eine mögliche Dezentralisierung des Baldachins sind 3 M79D im Lieferumfang enthalten Fourni avec n.3 M79D pour pouvoir décentrer de la platine			4.142,50

ARENA

Enzo Panzeri 2020

	CODE	LICHTQUELLEN SOURCES LUMINEUSES	kg	€
	L07401.200.0502	Leistungsaufnahme Leuchte / Puissance absorbée appareil 154W	8,80	4.623,50
	L07402.200.0502	Lichtstrom Leuchte / Flux lumineux appareil 12618lm		4.623,50
	L07417.200.0502	2700K Ra>90 30° 220-240V AC dimmable (DALI/Push DIM)		6.004,00
	L07419.200.0502	IP20		5.554,00
	L07430.200.0502	Für eine mögliche Dezentralisierung des Baldachins sind 4 M79D im Lieferumfang enthalten Fourni avec n.4 M79D pour pouvoir décentrer de la platine		5.554,00

Fotometrien verfügbar www.panzeri.it / Photométries disponibles sur www.panzeri.it

VERFÜGBARE FARBCODES / CODES COULEURS DISPONIBLES

VERFÜGBAR AUF ANFRAGE LED 3000K / LED 3000K DISPONIBLES SUR DEMANDE

01 Weiss
blanc

02 Schwarz
noir

17 Bronze
bronze

19 Messing satiniert
laiton satiné

30 Titan
titane





Leuchterserie als Pendel-, Tisch- und Wandleuchte (auch als Einbauleuchte) erhältlich. Der Leuchtenkopf ist aus Aluminiumdruckguss und der Diffusor ist aus Acrylmaterial mit leuchtendem Rand. Ein außermittiger konischer Arm, ein Schwenkkopf und eine Step-DIM-Steuerung mit fünf Lichtintensitätsstufen kennzeichnen die Tisch- und Wandausführungen, die dadurch am Gelenk und Sockel, für eine größere Flexibilität bei der Positionierung sorgt. Die Pendelvariante, mit mittig positionierten Leuchtenkopf und zentralem Stab, ist sowohl in Versionen mit direkter als auch mit indirekter Lichtabstrahlung erhältlich. Wahlweise mit elfenbeinfarbenem textilem Lampenschirm erhältlich (separat zu bestellen). Ausführungen in Weiß, Schwarz, Titan, Bronze und satiniertem Messing.

Suspension, lampe de table et applique (disponible aussi dans la version encastrable) avec tête en aluminium moulé sous pression. Diffuseur en matériau acrylique avec périmètre lumineux. Le bras conique décentré, la tête orientable et la commande Step DIM à 5 gradations d'intensité lumineuse caractérisent les versions de table et la version murale. Cette dernière avec articulation présente aussi à la base pour une plus grande flexibilité de positionnement. La version suspendue, à tête fixe et avec tige centrale est disponible dans la version à émission directe et indirecte. Abat-jour disponible en tissu couleur ivoire « Bella vista » dessiné par Matteo Thun, à commander séparément. Finitions disponibles: blanc, noir, titane, bronze et laiton satiné.

	CODE	LICHTQUELLEN SOURCES LUMINEUSES	kg	€	
	L05201.011.0501	Leistungsaufnahme Leuchte / Puissance absorbée appareil 6,5W	0,55	307,50	
	L05202.011.0501	Lichtstrom Leuchte / Flux lumineux appareil 388lm			307,50
	L05217.011.0501	2700K Ra>90 220-240V AC ON-OFF			397,50
	L05219.011.0501	IP40			371,00
	L05230.011.0501				371,00
	L05301.011.0501	Leistungsaufnahme Leuchte / Puissance absorbée appareil 6,5W	0,55	307,50	
	L05302.011.0501	Lichtstrom Leuchte / Flux lumineux appareil 388lm			307,50
	L05317.011.0501	2700K Ra>90 220-240V AC ON-OFF			397,50
	L05319.011.0501	IP40			371,00
	L05330.011.0501				371,00
	M05201.011.0510	Leistungsaufnahme Leuchte / Puissance absorbée appareil 4,5W	0,22	236,00	
	M05202.011.0510	Lichtstrom Leuchte / Flux lumineux appareil 388lm			236,00
	M05217.011.0510	2700K Ra>90 24V DC			309,00
	M05219.011.0510	IP40 ⚡			285,00
	M05230.011.0510	Ohne Baldachin und Treiber geliefert, für Mehrfachkonfigurationen Fourni sans rosace ni driver, pour compositions multiples			285,00
	M05301.011.0510	Leistungsaufnahme Leuchte / Puissance absorbée appareil 4,5W	0,22	236,00	
	M05302.011.0510	Lichtstrom Leuchte / Flux lumineux appareil 388lm			236,00
	M05317.011.0510	2700K Ra>90 24V DC			309,00
	M05319.011.0510	IP40 ⚡			285,00
	M05330.011.0510	Ohne Baldachin und Treiber geliefert, für Mehrfachkonfigurationen Fourni sans rosace ni driver, pour compositions multiples			285,00

BALDACHINE UND DEZENTRIERUNGEN AUF SEITE 96 / PLATINES ET DÉCENTRAGES EN PAGE 96

BELLA

Enzo Panzeri 2019/2020

Patentiertes Design / Design enregistré

	CODE	LICHTQUELLEN SOURCES LUMINEUSES	kg	€			
	C05201.011.0509	Leistungsaufnahme Leuchte / Puissance absorbée appareil 5W	0,88	329,50			
	C05202.011.0509	Lichtstrom Leuchte / Flux lumineux appareil 388lm			329,50		
	C05217.011.0509	2700K Ra>90 220-240V AC dimmable (Step DIM)				433,00	
	C05219.011.0509	IP20					398,50
	C05230.011.0509	Inklusive Schalter Interrupteur inclus					
	A05201.011.0509	Leistungsaufnahme Leuchte / Puissance absorbée appareil 5W	0,56	301,00			
	A05202.011.0509	Lichtstrom Leuchte / Flux lumineux appareil 388lm			301,00		
	A05217.011.0509	2700K Ra>90 220-240V AC dimmable (Step DIM)				394,00	
	A05219.011.0509	IP20					365,50
	A05230.011.0509	Inklusive Schalter Interrupteur inclus					
	X05201.011.0509	Leistungsaufnahme Leuchte / Puissance absorbée appareil 5W	0,93	336,50			
	X05202.011.0509	Lichtstrom Leuchte / Flux lumineux appareil 388lm			336,50		
	X05217.011.0509	2700K Ra>90 220-240V AC dimmable (Step DIM)				440,00	
	X05219.011.0509	IP20					408,00
	X05230.011.0509	Inklusive Schalter Interrupteur inclus					



red dot winner 2020

Fotometrien verfügbar www.panzeri.it / Photométries disponibles sur www.panzeri.it

VERFÜGBARE FARBCODES / CODES COULEURS DISPONIBLES

01 Weiss blanc	02 Schwarz noir	17 Bronze bronze	19 Messing satiniert laiton satiné	30 Titan titane



BELLA VESTITA

Matteo Thun 2020

Lampenschirm aus plissiertem Stoff, Zubehör für Bella
Pendelleuchten mit direktem Lichtaustritt.

Abat-jour en tissu plissé, accessoire pour suspension
Bella avec émission directe.



BELLA VESTITA

	CODE	LICHTQUELLEN SOURCES LUMINEUSES	kg	€
	YPL0520Z.015	Lampenschirm aus elfenbeinfarbenem plissiertem Stoff, einfache Montage durch Einrasten. Abat-jour en tissu plissé de couleur ivoire. Installation simple par clipsage.	0,08	86,50

Fotometrien verfügbar www.panzeri.it / Photométries disponibles sur www.panzeri.it

VERFÜGBARE FARBCODES / CODES COULEURS DISPONIBLES

07 Elfenbein
ivoire






Bow ist der Ausdruck von Flexibilität, eine dünne Linie, die sich über die Wände beugt, um durch Form und Licht neue Geometrien zu schaffen. Der Körper aus stranggepresstem Polycarbonat eignet sich für die Aufnahme von Lichtsegmenten, die nach Belieben entlang seiner gesamten Verlängerung positioniert werden können, um kontinuierliche Lichtlinien oder alternierende Striche zu erzeugen. Diese Vielseitigkeit ermöglicht es, mit der Architektur zu spielen, indem gerade Linien, Kurven, helle und dunkle Zonen gezeichnet werden. Bow kann entweder einzeln oder in linearen Konfigurationen aus mehreren Modulen installiert werden und ist in den Ausführungen Weiß, Schwarz und Holz erhältlich. Eine Reihe von Zubehörteilen vervollständigt die Familie und ermöglicht eine maßgeschneiderte Installation und Beleuchtung.

Bow est l'expression de la flexibilité, il s'agit d'une fine ligne qui se courbe le long des murs pour créer de nouvelles géométries grâce à la forme et à la lumière. Le corps en polycarbonate extrudé se prête à accueillir des segments de lumière qui peuvent être positionnés à volonté sur toute son extension, créant des lignes lumineuses continues ou des traits alternés. Cette polyvalence permet de jouer avec l'architecture en dessinant des lignes droites, des courbes, des zones lumineuses et des zones sombres. Bow peut être installé individuellement ou dans des configurations linéaires composées de plusieurs modules et est disponible dans les finitions blanc, noir et bois. Une série d'accessoires vient compléter la famille pour permettre une installation et un éclairage personnalisés.

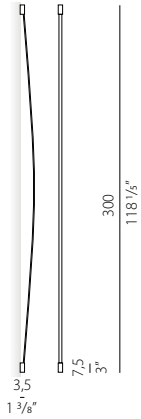
CODE	LICHTQUELLEN SOURCES LUMINEUSES	kg	€
------	------------------------------------	----	---

 A13806.302.0010	Flexibles elektrifiziertes Profil. 24V DC Stromversorgung.	0,48	210,00
A13883.302.0010	Profilé flexible électrifié. Alimentation 24V DC.		210,00

IP20 

Komplett mit 2 Befestigungsdosen und Netzgerät. LED und Treiber nicht inbegriffen.

Fourni avec 2 boîtes de fixation et un kit d'alimentation. LED et driver non inclus.

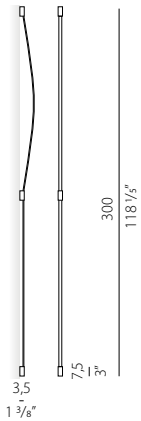


A13806.303.0010	Flexibles elektrifiziertes Profil. 24V DC Stromversorgung.	0,62	252,00
A13883.303.0010	Profilé flexible électrifié. Alimentation 24V DC.		252,00

IP20 

Komplett mit 3 Befestigungsdosen und Netzgerät. LED und Treiber nicht inbegriffen.

Fourni avec 3 boîtes de fixation et un kit d'alimentation. LED et driver non inclus.

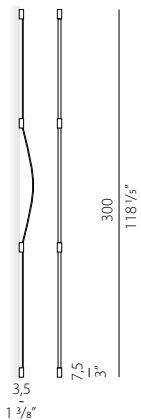


A13806.304.0010	Flexibles elektrifiziertes Profil. 24V DC Stromversorgung.	0,72	294,00
A13883.304.0010	Profilé flexible électrifié. Alimentation 24V DC.		294,00

IP20 

Komplett mit 4 Befestigungsdosen und Netzgerät. LED und Treiber nicht inbegriffen.

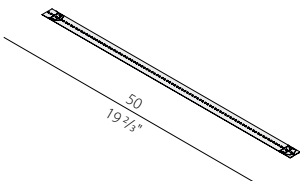


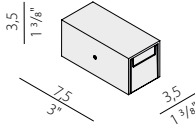
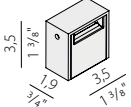
Fourni avec 4 boîtes de fixation et un kit d'alimentation. LED et driver non inclus.



BOW

Maurizio Quargnale 2023

Patentiertes Design / Design enregistré

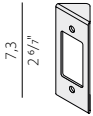
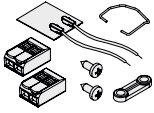
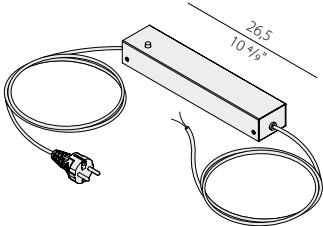
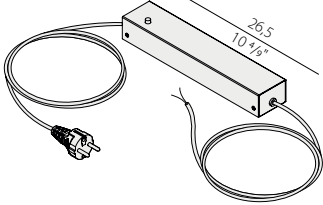
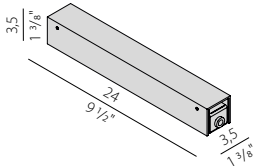
	CODE	LICHTQUELLEN SOURCES LUMINEUSES	kg	€
	YLB138.050.0510	LED-Modul, 500mm (19,7") 98 LED 8W 24V DC 2700K Ra>90 800lm. Module LED, 500mm (19,7") 98 LED 8W 24V DC 2700K Ra>90 800lm.   Komplett mit 2 Befestigungsfedern. Complet avec 2 ressorts de fixation.	0,01	39,00
	YBF13806.007 YBF13883.007	Befestigungskasten aus Aluminiumdruckguss mit Endabdeckung aus stranggepresstem Aluminium für das Profil Bow, in den Farben Schwarz satiniert oder Holz. Boîtier de fixation en aluminium moulé sous pression avec couvercle d'extrémité en aluminium extrudé pour profilé Bow, finition noir satiné ou bois.	0,12	42,00 42,00
NEW 	YFL13806.002 YFL13883.002	Aluminium-Abstandhalter für beleuchtete Abschnitte für Bow in den Ausführungen Schwarz satiniert und Holz. Support pour sections linéaires lumineuses pour Bow, en aluminium, finition noir mat et bois.	0,04	25,00 25,00



BOW

Maurizio Quargnale 2023

Patentiertes Design / Design enregistré

	CODE	LICHTQUELLEN SOURCES LUMINEUSES	kg	€
	YFA13806.90 YFA13883.90	Befestigungswinkel für Bow im 90°-Winkel, aus Stahl mit Polyacrylat-Lackierung in Schwarz satiniert oder für Holzausführung. Support de fixation de l'arc à un angle de 90°, en acier avec finition en peinture polyacrylate en noir satiné ou pour la version bois.	0,02	15,00 15,00
		Für jede Befestigungsdose 1 Halterung verwenden Utiliser 1 support pour chaque boîte de fixation		
	YKA13800.01	Zusätzlicher Stromversorgungssatz für mehrere Kompositionen, bestehend aus einer 24-V-Stromversorgungsplatine mit 1 Befestigungsfeder, Kabelklemme, Stromversorgungskabeln, Klemmen. Kit d'alimentation supplémentaire pour compositions multiples, comprenant une carte d'alimentation 24V avec 1 ressort de fixation, un serre-câble, des câbles d'alimentation, des bornes.	0,01	12,50
	YCD13806.300.060	Stromversorgungsbox für Bow, mit 60W/24V Treiber, mit integriertem Dimmer und Stecker. Länge 3m (118 1/5"). Boîtier d'alimentation pour Bow, avec driver 60W/24V, avec gradateur intégré et prise. Longueur 3m (118 1/5").	1,14	249,00
NEW 	YCI13806.300.075	Stromversorgungsbox für Bow, mit 75W/24V Ein/Aus-Treiber, mit Knopf und Stecker. Länge 3m (118 1/5"). Boîtier d'alimentation pour Bow, avec driver on/off 75W/24V, avec bouton et prise. Longueur 3m (118 1/5").	1,32	145,00
NEW 	YBA13806.060.A01 YBA13883.060.A01	Integrierte Stromversorgungsbox für Bow, mit 60W/24V Ein/Aus-Treiber. Boîtier d'alimentation intégré pour le Bow, avec driver on/off 60W/24V	0,47	160,00 160,00

Fotometrien verfügbar www.panzeri.it / Photométries disponibles sur www.panzeri.it

VERFÜGBARE FARBCODES / CODES COULEURS DISPONIBLES

06 Schwarz satiniert
noir satiné

83 Holz
bois

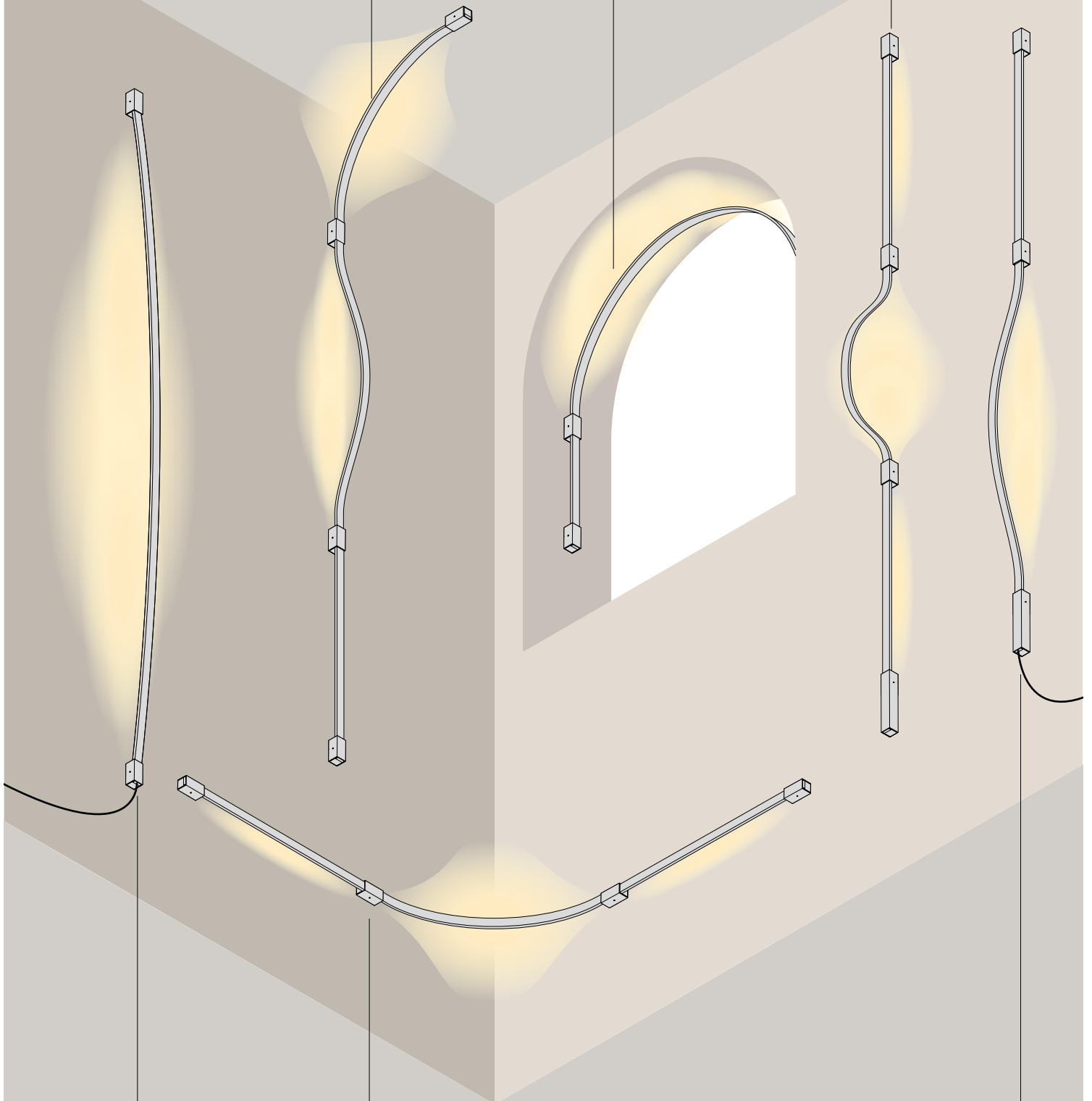


Die technische Abteilung von Panzeri steht für Designunterstützung zur Verfügung
 Le département technique de Panzeri est à votre disposition pour vous aider dans la conception de votre projet.

A138_.304 n.1
YLB138.050.0510 n.4
XM60/24 DIM (remote) n.1

n.1 A138_.304
n.5 YLB138.050.0510
n.1 XM60/24 DIM (remote)

n.1 A138_.303
n.6 YLB138.050.0510
n.1 YBA138_.060.A01



n.1 A138_.302
n.6 YLB138.050.0510
n.1 YCD138_.300.060

n.1 A138_.304
n.6 YLB138.050.0510
n.1 XM60/24 DIM (remote)

A138_.302 n.1
YLB138.050.0510 n.3
YBA138_.060.A01 n.1



BROOKLYN LINE

Enzo Panzeri 2013



Lineare Pendelleuchte aus stranggepresstem Aluminium, weiß oder schwarz lackiert, mit Reflektor und wahlweise mikroprismatischer oder opaler Abdeckung.

Suspension à LED en aluminium extrudé verni blanc, noir avec réflecteur et écran.

	CODE	LICHTQUELLEN SOURCES LUMINEUSES	kg	€
NEW	L23301.100.0401	Leistungsaufnahme Leuchte / Puissance absorbée appareil 20W	2,12	416,50
	L23302.100.0401	Lichtstrom Leuchte / Flux lumineux appareil 1142lm 3000K Ra>90 220-240V AC ON-OFF IP20 850° Mit Opaldiffusor und Reflektor geliefert Fourni avec diffuseur opale et réflecteur		
	L23301.100.0402	Leistungsaufnahme Leuchte / Puissance absorbée appareil 20W	2,12	486,50
	L23302.100.0402	Lichtstrom Leuchte / Flux lumineux appareil 1142lm 3000K Ra>90 220-240V AC dimmable (DALI/Push DIM) IP20 850° Mit Opaldiffusor und Reflektor geliefert Fourni avec diffuseur opale et réflecteur		
NEW	L23301.150.0401	Leistungsaufnahme Leuchte / Puissance absorbée appareil 29W	2,32	538,50
	L23302.150.0401	Lichtstrom Leuchte / Flux lumineux appareil 1713lm 3000K Ra>90 220-240V AC ON-OFF IP20 850° Mit Opaldiffusor und Reflektor geliefert Fourni avec diffuseur opale et réflecteur		
	L23301.150.0402	Leistungsaufnahme Leuchte / Puissance absorbée appareil 29W	2,32	608,50
	L23302.150.0402	Lichtstrom Leuchte / Flux lumineux appareil 1713lm 3000K Ra>90 220-240V AC dimmable (DALI/Push DIM) IP20 850° Mit Opaldiffusor und Reflektor geliefert Fourni avec diffuseur opale et réflecteur		
NEW	L23301.200.0401	Leistungsaufnahme Leuchte / Puissance absorbée appareil 39W	2,32	660,00
	L23302.200.0401	Lichtstrom Leuchte / Flux lumineux appareil 2284lm 3000K Ra>90 220-240V AC ON-OFF IP20 850° Mit Opaldiffusor und Reflektor geliefert Fourni avec diffuseur opale et réflecteur		
	L23301.200.0402	Leistungsaufnahme Leuchte / Puissance absorbée appareil 39W	2,32	730,00
	L23302.200.0402	Lichtstrom Leuchte / Flux lumineux appareil 2284lm 3000K Ra>90 220-240V AC dimmable (DALI/Push DIM) IP20 850° Mit Opaldiffusor und Reflektor geliefert Fourni avec diffuseur opale et réflecteur		
NEW	YDM23301.100	Diffusor aus mikroprismatischem, extrudiertem Polycarbonat, 1024mm lang (40,3"). Écran diffuseur en polycarbonate extrudé microprismatique, longueur 1024mm (40,3").		25,00
	YDM23301.150	Diffusor aus mikroprismatischem, extrudiertem Polycarbonat, 1524mm lang (60"). Écran diffuseur en polycarbonate extrudé microprismatique, longueur 1524mm (60").		37,50
	YDM23301.200	Diffusor aus mikroprismatischem, extrudiertem Polycarbonat, 2024mm lang (79,7"). Écran diffuseur en polycarbonate extrudé microprismatique, longueur 2024mm (79,7").		49,50

Fotometriën verfügbar www.panzeri.it / Photométries disponibles sur www.panzeri.it

VERFÜGBARE FARBCODES / CODES COULEURS DISPONIBLES

01 Weiss
blanc **02** Schwarz
noir



BROOKLYN ROUND

Enzo Panzeri 2017



Pendel- und Decke-/Wandleuchte aus stranggepresstem, gebogenem Aluminium mit Opal-Polycarbonat Abdeckung. Direkte Lichtverteilung mit COB LED und dimmbarem Treibe im Badalchin. Ausführung in weisser und schwarzer Polyacrylfarbe oder satiniertem Messing. Das besondere Detail ist das gerippte Profil. Verschiedene Baldachine für kreative Ring-Kompositionen erhältlich. Ideal für Büros, Empfangshallen, Wohnbereiche, große Räume.

Suspension, plafonnier ou applique en aluminium extrudé courbé avec écran en polycarbonate opale. Source lumineuse composée d'un module LED à lumière directe et gradation d'intensité insérée dans la platine. Finition avec peinture polyacrylique blanc, noir ou laiton satiné et détail du profil rainuré. Platine disponible pour compositions multiples de Brooklyn Round. Idéal pour les bureaux, les halls, les zones living et les grands espaces.

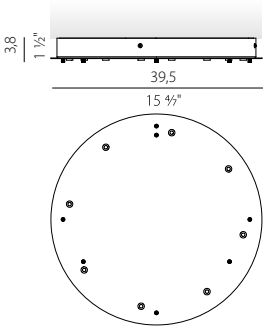
	CODE	LICHTQUELLEN SOURCES LUMINEUSES	kg	€
	L23101.360.0402	Leistungsaufnahme Leuchte / Puissance absorbée appareil 55W	3,24	1.424,50
	L23102.360.0402	Lichtstrom Leuchte / Flux lumineux appareil 2965lm		1.635,00
	L23119.360.0402	3000K Ra>90 220-240V AC dimmable (DALI/Push DIM)		1.635,00
		IP40 850°		
	L23201.360.0402	Leistungsaufnahme Leuchte / Puissance absorbée appareil 109W	5,78	3.332,00
	L23202.360.0402	Lichtstrom Leuchte / Flux lumineux appareil 5931lm		3.832,50
	L23219.360.0402	3000K Ra>90 220-240V AC dimmable (DALI/Push DIM)		3.832,50
		IP40 850°		
	L23101.180.0402	Leistungsaufnahme Leuchte / Puissance absorbée appareil 29W	1,89	769,50
	L23102.180.0402	Lichtstrom Leuchte / Flux lumineux appareil 1483lm		888,00
	L23119.180.0402	3000K Ra>90 220-240V AC dimmable (DALI/Push DIM)		888,00
		IP40 850°		
	L23201.180.0402	Leistungsaufnahme Leuchte / Puissance absorbée appareil 55W	3,38	1.787,50
	L23202.180.0402	Lichtstrom Leuchte / Flux lumineux appareil 2965lm		2.055,50
	L23219.180.0402	3000K Ra>90 220-240V AC dimmable (DALI/Push DIM)		2.055,50
		IP40 850°		
	XM231/23201L	Platte für Mehrfach-Aufhängungen.	0,03	20,00
	XM231/23202L	Plaquette pour suspensions multiples.		20,00
	XM231/23219L			23,00

BROOKLYN ROUND BALDACHINE / PLATINES BROOKLYN ROUND

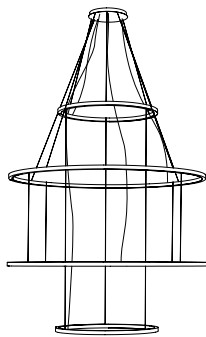


Baldachin für Brooklyn Round Konfigurationen. Er kann maximal 4 Treiber mit unterschiedlicher Leistung aufnehmen: von 4 x60W/24V DALI / PUSH DIM bis 2x60W/24V+2x150W/24V DALI / PUSH DIM. Brooklyn Round-Leuchten müssen ohne Baldachin und Treiber bestellt werden. Panzeri technische Abteilung unterstützt Sie gerne bei der Planung.

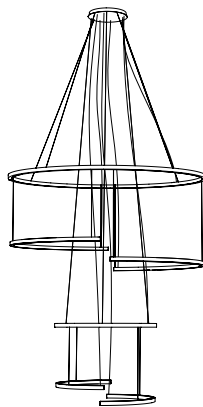
Platine ronde pour compositions multiples de Brooklyn Round. Il peut contenir jusqu'à quatre alimentations de différentes puissances, de 4x60W/24V DALI / PUSH DIM à 2x60W/24V +2x150W/24V DALI / PUSH DIM. Les luminaires Brooklyn Round doivent être commandés sans platine ni alimentation. Le Bureau d'Etude de Panzeri est à votre disposition pour vous aider à la conception.



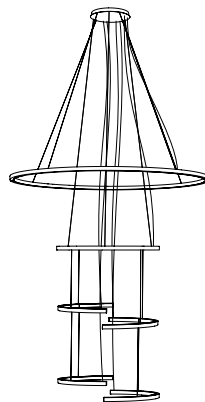
CODICE CODE	LICHTQUELLEN SOURCES LUMINEUSES	kg	€
XM23101.538.0099	Baldachin für elektrischen Anschluss mit 8 Ausgängen und zur Gruppierung von 7 Stahlseilen, für maximal 8 Brooklyn Round-Modelle	1,17	226,50
XM23102.538.0099			226,50
XM23119.538.0099			266,50



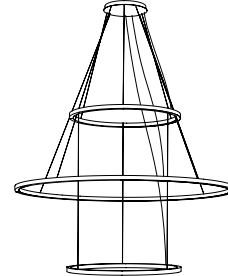
01 Beispiel einer Komposition mit 4 Leuchten:
Exemple de composition avec 4 appareils:
N. 1 Baldachin/platine XM231__538.0099
N.2 Brooklyn Round L232__360.0402 SPECIAL
N.2 Brooklyn Round L231__360.0402 SPECIAL



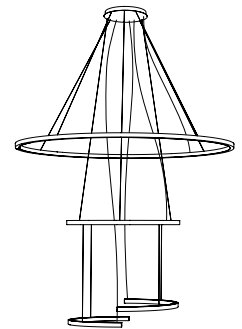
02 Beispiel einer Komposition mit 6 Leuchten:
Exemple de composition avec 6 appareils:
N. 1 Baldachin/platine XM231__538.0099
N.1 Brooklyn Round L232__360.0402 SPECIAL
N.2 Brooklyn Round L232__180.0402 SPECIAL
N.1 Brooklyn Round L231__360.0402 SPECIAL
N.2 Brooklyn Round L231__180.0402 SPECIAL



03 Beispiel einer Komposition mit 6 Leuchten:
Exemple de composition avec 6 appareils:
N. 1 Baldachin/platine XM231__538.0099
N.1 Brooklyn Round L232__360.0402 SPECIAL
N.1 Brooklyn Round L231__360.0402 SPECIAL
N.4 Brooklyn Round L231__180.0402 SPECIAL



04 Beispiel einer Komposition mit 3 Leuchten:
Exemple de composition avec 3 appareils :
N. 1 Baldachin/platine XM231__538.0099
N.1 Brooklyn Round L232__360.0402 SPECIAL
N.2 Brooklyn Round L231__360.0402 SPECIAL



05 Beispiel einer Komposition mit 4 Leuchten:
Exemple de composition avec 4 appareils:
N. 1 Baldachin/platine XM231__538.0099
N.1 Brooklyn Round L232__360.0402 SPECIAL
N.1 Brooklyn Round L231__360.0402 SPECIAL
N.2 Brooklyn Round L231__180.0402 SPECIAL

Fotometrien verfügbar www.panzeri.it / Photométries disponibles sur www.panzeri.it

VERFÜGBARE FARBCODES / CODES COULEURS DISPONIBLES

- | | | |
|--------------------------|---------------------------|--|
| 01 Weiss
blanc | 02 Schwarz
noir | 19 Messing satiniert
laiton satiné |
|--------------------------|---------------------------|--|

BROOKLYN ROUND

Enzo Panzeri 2017

	CODE	LICHTQUELLEN SOURCES LUMINEUSES	kg	€	
	P23101.360.0402	Leistungsaufnahme Leuchte / Puissance absorbée appareil 55W	3,29	1.423,50	
	P23102.360.0402	Lichtstrom Leuchte / Flux lumineux appareil 2965lm			1.635,00
	P23119.360.0402	3000K Ra>90 220-240V AC dimmable (DALI/Push DIM)			1.635,00
		IP40 850°			
	P23201.360.0402	Leistungsaufnahme Leuchte / Puissance absorbée appareil 109W	5,83	3.332,50	
	P23202.360.0402	Lichtstrom Leuchte / Flux lumineux appareil 5931lm			3.833,00
	P23219.360.0402	3000K Ra>90 220-240V AC dimmable (DALI/Push DIM)			3.833,00
		IP40 850°			
	P23101.180.0402	Leistungsaufnahme Leuchte / Puissance absorbée appareil 29W	1,99	772,00	
	P23102.180.0402	Lichtstrom Leuchte / Flux lumineux appareil 1483lm			887,00
	P23119.180.0402	3000K Ra>90 220-240V AC dimmable (DALI/Push DIM)			887,00
		IP40 850°			
	P23201.180.0402	Leistungsaufnahme Leuchte / Puissance absorbée appareil 55W	3,38	1.795,00	
	P23202.180.0402	Lichtstrom Leuchte / Flux lumineux appareil 2965lm			2.064,00
	P23219.180.0402	3000K Ra>90 220-240V AC dimmable (DALI/Push DIM)			2.064,00
		IP40 850°			

Fotometrien verfügbar www.panzeri.it / Photométries disponibles sur www.panzeri.it

VERFÜGBARE FARBCODES / CODES COULEURS DISPONIBLES

VERFÜGBAR AUF ANFRAGE LED 2700K / LED 2700K DISPONIBLES SUR DEMANDE

01 Weiss
blanc

02 Schwarz
noir

19 Messing satiniert
laiton satiné





CANDLE

Silvia Poma 2006



Pendelleuchte bestehend aus Metallring und Borosilikatglas mit Gewinde. Satiniertes Glas im oberen Teil und transparent im unteren Teil. Diffuse Lichtverteilung, die von verschiedenen Lichtquellen (LED-Modul oder G9) erzeugt wird. Metallring in Polyacryllackierung in Weiß, die in Farbe, Form und Größe individuell angepasst werden kann. Ideal für Lobbys oder hohe Decken.

Suspension composée d'une platine en métal et d'un verre borosilicate fileté. Verre satiné dans la partie supérieure et transparente dans la section inférieure. Émission de lumière diffuse générée par différentes sources lumineuses (module LED ou G9). Platine en métal polyacrylique blanc, personnalisable dans la couleur, la forme et les dimensions. Idéale pour les grands espaces résidentiels.

	CODE	LICHTQUELLEN SOURCES LUMINEUSES	kg	€
	L09501.000.0401	Leistungsaufnahme Leuchte / Puissance absorbée appareil 4W Lichtstrom Leuchte / Flux lumineux appareil 238lm 3000K Ra>90 220-240V AC ON-OFF IP20	0,62	265,00
	L09501.000.0000	LED retrofit bulb G9 (L max 60mm - Ø max 17,5mm) max 48W G9 IP20	0,58	200,00
	M09501.000.0410	Leistungsaufnahme Leuchte / Puissance absorbée appareil 2,8W Lichtstrom Leuchte / Flux lumineux appareil 238lm 3000K Ra>90 24V DC IP20 Ohne Baldachin und Treiber geliefert, für Mehrfachkonfigurationen Fourni sans rosace ni driver, pour compositions multiples	0,37	201,50
	M09501.000.0000	LED retrofit bulb G9 (L max 60mm - Ø max 17,5mm) max 48W G9 IP20 Ohne Baldachin und Treiber geliefert, für Mehrfachkonfigurationen Fourni sans rosace, pour compositions multiples	0,37	161,50
	M800	Aufhängevorrichtung aus Polycarbonat. Suspension en polycarbonate.	0,01	25,50

Fotometrien verfügbar www.panzeri.it / Photométries disponibles sur www.panzeri.it

VERFÜGBARE FARBCODES / CODES COULEURS DISPONIBLES

01 Weiss
blanc

BALDACHINE UND DEZENTRIERUNGEN AUF SEITE 96 / PLATINES ET DÉCENTRAGES EN PAGE 96



Unsere Produktfamilie Carl schafft es mit ihrer zurückgenommenen Bauform als Deckeneinbauleuchte, Lichtgeometrie und Volumen im Raum entstehen zu lassen. Sie bietet damit viele Anwendungsmöglichkeiten den Raum mit Licht zu gestalten. Carl ist in fester oder flexibler Ausführung erhältlich und eignet sich für eine Vielzahl von Anwendungen wie Empfangsräume, Wohnräume, Ausstellungsräume und Ladengeschäfte. Das dezente und zurückhaltende Design erlaubt es, Stil und Funktionalität in Einklang zu bringen. Die große Auswahl an Oberflächen in Weiß, Schwarz, sowie metallischen Bronze, satiniertem Messing und Titan sind vielfach einsetzbar. Die Leuchten sind mit hocheffizienten COB-LEDs ausgestattet und bieten dank des integrierten Schwarz Snoots und dem Prismen-Glas ein ausgezeichnetes Lichtbild. Alle Versionen werden komplett mit Treiber geliefert.

La famille Carl propose des luminaires qui peuvent être installés avec une platine encastrée dans le plafond, pour des installations polyvalentes qui créent des géométries de lumière et des volumes dans l'espace. Disponibles en version fixe ou réglable, ils se prêtent à une grande variété d'installations dans les structures d'hébergement, les espaces résidentiels, les salles d'exposition et les magasins. Le design sobre et discret, qui permet d'harmoniser style et fonctionnalité, est enrichi par la large gamme de finitions en blanc, noir, bronze, laiton satiné et titane. Conçus pour accueillir les nouvelles LED COB à haut rendement, ils offrent un confort visuel grâce au noir snoot intégré et au verre moleté de série. Toutes les versions sont fournies avec l'alimentation.

	CODE	LICHTQUELLEN SOURCES LUMINEUSES	kg	€
	X12201.008.2501	Leistungsaufnahme Leuchte / Puissance absorbée appareil 12W	0,27	211,00
	X12202.008.2501	Lichtstrom Leuchte / Flux lumineux appareil 1050lm		211,00
	X12217.008.2501	3000K Ra>90 30° 350mA DC ON-OFF		276,50
	X12219.008.2501	IP20 850°		255,50
	X12230.008.2501	Mit ON-OFF Treiber ausgestattet Fourni avec driver ON-OFF		255,50
	X12301.007.2501	Leistungsaufnahme Leuchte / Puissance absorbée appareil 6,5W	0,11	234,00
	X12302.007.2501	Lichtstrom Leuchte / Flux lumineux appareil 425lm		234,00
	X12317.007.2501	3000K Ra>90 34° 700mA DC ON-OFF		306,00
	X12319.007.2501	IP20 850°		282,50
	X12330.007.2501	Mit ON-OFF Treiber ausgestattet Fourni avec driver ON-OFF		282,50
	X12301.010.2502	Leistungsaufnahme Leuchte / Puissance absorbée appareil 18W	0,29	293,50
	X12302.010.2502	Lichtstrom Leuchte / Flux lumineux appareil 1436lm		293,50
	X12317.010.2502	3000K Ra>90 30° 500mA DC dimmable (DALI/Push DIM)		385,00
	X12319.010.2502	IP20 850°		354,50
	X12330.010.2502	Mit DALI/Push DIM Treiber Ausgestattet mit Fourni avec driver DALI/Push DIM		354,50

Fotometrien verfügbar www.panzeri.it / Photométries disponibles sur www.panzeri.it

UGR < 16 - je nach Installationsbedingungen / UGR < 16 en fonction des conditions d'installation

VERFÜGBARE FARBCODES / CODES COULEURS DISPONIBLES

VERFÜGBAR AUF ANFRAGE LED 2700K / LED 2700K DISPONIBLES SUR DEMANDE

01 Weiss blanc	02 Schwarz noir	17 Bronze bronze	19 Messing satiniert laiton satiné	30 Titan titane
--------------------------	---------------------------	----------------------------	--	---------------------------

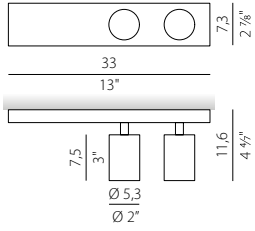




Die Erweiterung der Carl-Serie bietet mit dem Doppelstrahler eine Vielzahl an verschiedenen Lichtspielen im Raum. An der Decke oder Wand montiert, lässt sie Platz für kreative Lichtplanungen. Carl2 vervollständigt die Carl-Serie, und ist ebenfalls in den Farben und Oberflächen Weiß, Schwarz, Bronze, Messing satiniert und Titan verfügbar. Der im Sockel integrierte Treiber kann über 1-10V oder Push DIM gedimmt werden.

Modèle qui combine deux projecteurs orientables Carl pour créer de multiples jeux de lumière dans l'environnement. Applicable au plafond ou au mur, il complète la gamme Carl qui peut également être assortie aux finitions disponibles: blanc, noir, bronze, laiton satiné et titane. Le driver intégré dans la base offre la possibilité de régler l'intensité lumineuse par des dispositifs 1-10V ou Push DIM.

CODE	LICHTQUELLEN SOURCES LUMINEUSES	kg	€
P12501.033.0403	Leistungsaufnahme Leuchte / Puissance absorbée appareil 43W	1,20	685,00
P12502.033.0403	Lichtstrom Leuchte / Flux lumineux appareil 2872lm		685,00
P12517.033.0403	3000K Ra>90 30° 220-240V AC dimmable (1-10V/Push DIM)		894,00
P12519.033.0403	IP20		826,50
P12530.033.0403			826,50



Fotometrien verfügbar www.panzeri.it / Photométries disponibles sur www.panzeri.it

UGR < 16 je nach Installationsbedingungen / UGR < 16 en fonction des conditions d'installation

VERFÜGBARE FARBCODES / CODES COULEURS DISPONIBLES

VERFÜGBAR AUF ANFRAGE LED 2700K / LED 2700K DISPONIBLES SUR DEMANDE

- 01** Weiss
blanc
- 02** Schwarz
noir
- 17** Bronze
bronze
- 19** Messing satiniert
laiton satiné
- 30** Titan
titane





Als Wand- oder Deckenausführung verfügbar. Hergestellt aus lasergeschnittenem Metall, gebogen und dann mit Silberdraht geschweißt. Deckenausführung mit Drehmechanik. Indirekte Lichtabstrahlung durch einen transparenten Schutzschirm. Lichtquelle bestehend aus LED-Modul mit 1-10V/Push DIM Treiber bei der 3-Arm-Ausführung. Die Leuchte ist in weißer oder schwarzer Polyacryllackierung erhältlich. Die Deckenausführung ist mit 2 oder 3 drehbaren Abschnitten (350°) erhältlich, während die Wandausführung fest ist. Ideal für große Räume, die schwer zu beleuchten sind.

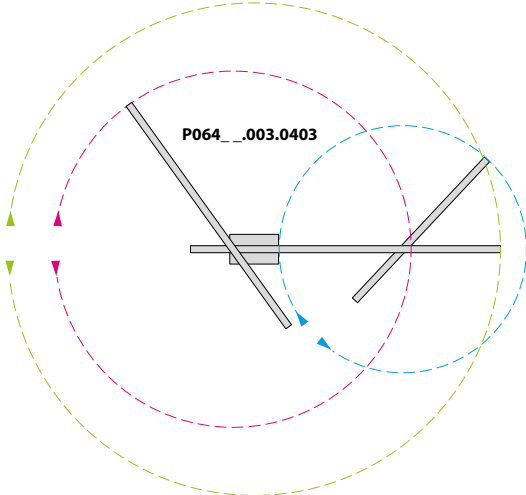
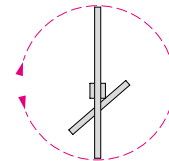
Disponibile dans les versions murales ou au plafond. Formée à partir de métal découpé au laser, plié puis soudé avec du fil d'argent. Version au plafond avec mécanisme rotatif tourné depuis la matière. Diffusion de lumière indirecte à travers un écran de protection transparent. Source lumineuse constituée d'un module LED. Gradation d'intensité 1-10V/Push DIM en standard sur la version à 3 bras. Lampe avec peinture de finition polyacrylique noire ou blanche. La version plafond est disponible avec 2 ou 3 sections rotatives (350°), tandis que la version murale est une section fixe. Idéal pour les grands espaces difficiles à éclairer.

	CODE	LICHTQUELLEN SOURCES LUMINEUSES	kg	€
	P06401.003.0403	Leistungsaufnahme Leuchte / Puissance absorbée appareil 56W	8,30	1.946,50
	P06402.003.0403	Lichtstrom Leuchte / Flux lumineux appareil 5420lm 3000K Ra>90 220-240V AC dimmable (1-10V/Push DIM)		
	P06401.002.0401	Leistungsaufnahme Leuchte / Puissance absorbée appareil 28,5W	4,08	1.215,00
	P06402.002.0401	Lichtstrom Leuchte / Flux lumineux appareil 2519lm 3000K Ra>90 220-240V AC ON-OFF		
	A06401.000.0401	Leistungsaufnahme Leuchte / Puissance absorbée appareil 13W	1,79	497,50
	A06402.000.0401	Lichtstrom Leuchte / Flux lumineux appareil 1025lm 3000K Ra>90 220-240V AC ON-OFF		

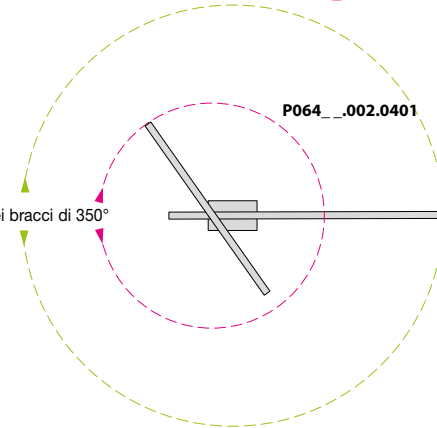
Fotometrien verfügbar www.panzeri.it / Photométries disponibles sur www.panzeri.it

VERFÜGBARE FARBCODES / CODES COULEURS DISPONIBLES

- 01** Weiss
blanc
- 02** Schwarz
noir



Rotazione dei bracci di 350°



Rotation of arms at 350°





Lasergeschnittene Metallwandleuchte mit diffusem satiniertem Glas. Direkte wie indirekte Lichtverteilung über maßgeschneiderte Led Staffeten. Leuchtgehäuse in weißer Polyacryllackierung, satiniertem Messing oder in "Gold-Leaf" veredelt, hand made. Edle Anmutung durch schraublosen Einrastmechanismus. Die Gehäusestruktur erzeugt ein homogenes Lichtbild und ein schönes Schattenspiel. Sie findet ihre Anwendung u.a. in Lounges, Treppenhäusern, Fluren, Kaminzimmern.

Applique murale en métal découpé au laser avec diffuseur en verre gravé. Lumière directe et indirecte obtenue depuis la source lumineuse LED. Bande métallique avec peinture de finition polyacrylique blanche, laiton satiné ou avec décoration réalisée à la main en feuille d'or et fixée à la structure sans vis apparentes à travers un système élastique. Les bandes assemblées créent un jeu symétrique de lumières et d'ombres sur la structure. Idéale pour les couloirs ou les usages résidentiels.

	CODE	LICHTQUELLEN SOURCES LUMINEUSES	kg	€
	A04901.030.0101	Leistungsaufnahme Leuchte / Puissance absorbée appareil 20W	1,22	428,00
	A04919.030.0101	Lichtstrom Leuchte / Flux lumineux appareil 2340lm		
	A04921.030.0101	3000K Ra>80 220-240V AC ON-OFF IP20		
	A04901.030.0102	Leistungsaufnahme Leuchte / Puissance absorbée appareil 20W	1,22	483,50
	A04919.030.0102	Lichtstrom Leuchte / Flux lumineux appareil 2340lm		
	A04921.030.0102	3000K Ra>80 220-240V AC dimmable (DALI/Push DIM) IP20		
	A04901.060.0101	Leistungsaufnahme Leuchte / Puissance absorbée appareil 40W	2,32	685,50
	A04919.060.0101	Lichtstrom Leuchte / Flux lumineux appareil 4680lm		
	A04921.060.0101	3000K Ra>80 220-240V AC ON-OFF IP20		
	A04901.060.0102	Leistungsaufnahme Leuchte / Puissance absorbée appareil 40W	2,32	745,00
	A04919.060.0102	Lichtstrom Leuchte / Flux lumineux appareil 4680lm		
	A04921.060.0102	3000K Ra>80 220-240V AC dimmable (DALI/Push DIM) IP20		

Fotometrien verfügbar www.panzeri.it / Photométries disponibles sur www.panzeri.it

VERFÜGBARE FARBCODES / CODES COULEURS DISPONIBLES

VERFÜGBAR AUF ANFRAGE LED 2700K / LED 2700K DISPONIBLES SUR DEMANDE

01 Weiss
blanc

19 Messing satiniert
laiton satiné

21 Goldblatt
feuille d'or





Mit ihren Pendel-, Wand-, Decken- und Stehleuchten für den Innen- und Außenbereich, bringt Dip Licht dorthin, wo es gebraucht wird, und wertet Wohn- und Geschäftsräume mit Klasse und Eleganz auf. Das minimalistische Design der Leuchten wird durch die sorgfältige Auswahl spezifischer Oberflächen für jede Art der Installation unterstrichen: Bei der Bodenversion für den Innenbereich arbeiten sie mit dem Sockel aus schwarzem Marquina-Marmor oder Travertin. Hängeversion mit höhenverstellbarem Netzkabel in der Höhe. Die Boden-, Wand- und Deckenversionen sind mit einem gebogenen Arm ausgestattet, der den schwenkbaren Kopf trägt, so dass die Richtung des Lichtstrahls gewählt werden kann.

Avec ses versions suspendue, murale, plafond et sol intérieur/extérieur, Dip apporte la lumière là où elle est nécessaire, mettant en valeur les environnements résidentiels et commerciaux avec classe et élégance. Le design minimaliste des luminaires est souligné par une sélection minutieuse de finitions spécifiques pour chaque type d'installation, qui, dans la version sol intérieur, s'associent à la base en marbre noir marquina ou en travertin. Version suspension avec câble d'alimentation réglable en hauteur ; versions sol, mur et plafond caractérisées par un bras courbé qui supporte la tête réglable, permettant de choisir la direction du faisceau lumineux.

NEW	CODE	LICHTQUELLEN SOURCES LUMINEUSES	kg	€
	T08517.170.0527 T08528.170.0527	Leistungsaufnahme Leuchte / Puissance absorbée appareil 18W Lichtstrom Leuchte / Flux lumineux appareil 1931lm 2700K Ra>90 220-240V AC dimmable (Push DIM)	17,00	2.270,00 1.840,00
		IP40		
		Sockel aus Travertin Geliefert mit Druckschalter, 2,5 m Kabel und Stecker Base de support en travertin Fourni avec un interrupteur push, un câble de 2,5 m et une prise.		
	T08605.170.0527 T08606.170.0527 T08617.170.0527	Leistungsaufnahme Leuchte / Puissance absorbée appareil 18W Lichtstrom Leuchte / Flux lumineux appareil 1931lm 2700K Ra>90 220-240V AC dimmable (Push DIM)	17,00	2.130,00 1.840,00 2.270,00
		IP40		
		Sockel aus schwarz Marquina Marmor. Geliefert mit Druckschalter, 2,5 m Kabel und Stecker Base de support en marbre noir marquina. Fourni avec un interrupteur push, un câble de 2,5 m et une prise		
	L08405.000.0502 L08406.000.0502 L08417.000.0502 L08428.000.0502	Leistungsaufnahme Leuchte / Puissance absorbée appareil 18W Lichtstrom Leuchte / Flux lumineux appareil 1931lm 2700K Ra>90 220-240V AC dimmable (DALI/Push DIM)	1,90	680,00 580,00 740,00 580,00
		IP40		

DIP

Hangar Design Group 2024

Patentiertes Design / Design enregistré

	CODE	LICHTQUELLEN SOURCES LUMINEUSES	kg	€	
	P08405.090.0502	Leistungsaufnahme Leuchte / Puissance absorbée appareil 18W	2,20	1.020,00	
	P08406.090.0502	Lichtstrom Leuchte / Flux lumineux appareil 1931lm			850,00
	P08417.090.0502	2700K Ra>90 220-240V AC dimmable (DALI/Push DIM)			1.090,00
	P08428.090.0502	IP20			850,00
	A08405.070.0502	Leistungsaufnahme Leuchte / Puissance absorbée appareil 18W	2,50	950,00	
	A08406.070.0502	Lichtstrom Leuchte / Flux lumineux appareil 1931lm			790,00
	A08417.070.0502	2700K Ra>90 220-240V AC dimmable (DALI/Push DIM)			1.020,00
	A08428.070.0502	IP40			790,00

Fotometrien verfügbar www.panzeri.it / Photométries disponibles sur www.panzeri.it

VERFÜGBARE FARBCODES / CODES COULEURS DISPONIBLES

17 Bronze
bronce

28 Struktur Weiß
blanc doux texturé

05 Champagner
champagne

06 Schwarz satiniert
noir satiné





FIREFLY IN THE SKY

Matteo Thun 2019

Patentiertes Design / Design enregistré



Firefly in the sky ist eine batteriebetriebene Tischleuchte. Der abnehmbare Kopf verfügt über ein magnetisches Befestigungssystem, einen über USB-C aufladbaren Akku, eine LED-Quelle und eine Step-DIM-Steuerung mit 5 Lichtintensitätsstufen. Je nach Einsatzbedingungen wird mit einer Ladezeit von ca. 4 Stunden gerechnet, bei 100% Lichtintensität ca. 6 Stunden und bei 25% Lichtintensität ca. 24 Stunden. Inklusiver Rutschfester Boden. Zu den bereits erhältlichen Ausführungen in Satin Schwarz, Bronze und Champagne kommen struktur Olivgrün, struktur Weiß, struktur Terracotta und Corten hinzu.

Firefly in the sky est un luminaire de table fonctionnant sur batterie. La tête amovible intègre un système de fixation magnétique, une batterie rechargeable par USB-C, une source LED et un contrôle Step DIM avec 5 niveaux d'intensité lumineuse. Selon les conditions d'utilisation, un temps de charge d'environ 4 heures est estimé à environ 6 heures à 100 % d'intensité lumineuse et à environ 24 heures à 25 % d'intensité lumineuse. Base antidérapante déjà incluse. Le vert olive texturé, le blanc doux texturé, le terracotta naturelle texturé et le corten s'ajoutent aux finitions noir satiné, bronze et champagne disponibles.

NEW	CODE	LICHTQUELLEN SOURCES LUMINEUSES	kg	€
	C07805.011.0514	Leistungsaufnahme Leuchte / Puissance absorbée appareil 2W	1,06	475,50
	C07806.011.0514	Lichtstrom Leuchte / Flux lumineux appareil 134lm		424,00
	C07816.011.0514	2700K Ra>90 5V DC battery		573,50
	C07817.011.0514	IP65		490,50
	C07827.011.0514	Inklusive Schalter Abhängig von den Einsatzbedingungen wird bei einer Aufladung von ca. 4 Stunden eine Autonomie von ca. 6 Stunden bei 100 % Lichtintensität und ca. 24 Stunden bei 25 % Lichtintensität geschätzt.		409,50
	C07829.011.0514	LED-Anzeige für den Batteriezustand. Das Aufladen erfolgt über USB-C. Mit Batterieladegerät und Kabel geliefert.		409,50
		Interrupteur inclus En fonction des conditions d'utilisation, pour une recharge d'environ 4 heures, on estime une autonomie d'environ 6 heures avec une intensité lumineuse de 100% et d'environ 24 heures avec une intensité lumineuse de 25%. Indicateur LED de l'état de charge. La recharge se fait via USB-C. Chargeur et câble inclus.		

	YRM07802.010	Mehrfach-Ladeschale für bis zu 10 Firefly in the Sky Modelle. Plateau de recharge multiple pouvant accueillir jusqu'à 10 modèles Firefly in the Sky.	4,03	708,00

Fotometrien verfügbar www.panzeri.it / Photométries disponibles sur www.panzeri.it

VERFÜGBARE FARBCODES / CODES COULEURS DISPONIBLES

- 05** Champagner champagne
- 06** Schwarz satiniert noir satiné
- 16** corten corten
- 17** Bronze bronze
- 27** struktur Olivgrün vert olive texturé
- 28** struktur Weiß blanc doux texturé
- 29** struktur Terracotta terracotta naturelle texturé



reddot winner 2020



Pendel- oder Wandleuchte aus stranggepresstem Aluminium, in verschiedenen Längen. LED-Modul für direktes und indirektes Licht mit ON-OFF-Treiber getrennt schaltbar oder DALI/Push DIM im Profil integriert. In schwarzer oder weißer Polyacryllackierung. Extrudiertem Polycarbonat Diffusor in Opal- oder mikroprismatischer Ausführung. Ideal für Büros, Flure, Treppenhäuser.

Suspension ou applique murale avec émission directe et indirecte. Source lumineuse LED, avec alimentation ON-OFF avec allumage séparé ou DALI/PUSH DIM. Finition avec peinture polyacrylique en blanc ou noir et finition frontale du profilé lisse. Ecran en polycarbonate extrudé opale ou microprismatique. Idéale pour les bureaux, couloirs, escaliers.

	CODE	LICHTQUELLEN SOURCES LUMINEUSES	kg	€
	L24647.150.0401	Leistungsaufnahme Leuchte / Puissance absorbée appareil 56W	5,08	812,50
	L24649.150.0401	Lichtstrom Leuchte / Flux lumineux appareil 4541lm 3000K Ra>90 60° / 87° 220-240V AC ON-OFF IP40 Mit Veranlagung zur Doppeleinschaltung geliefert und mit n.2 Opal-Diffusoren und n.1 Mikroprismatisch-Diffusor Fourni avec prédisposition pour double allumage, n.2 diffuseurs opales et n.1 diffuseur micro-prismatique		812,50
	L24647.150.0402	Leistungsaufnahme Leuchte / Puissance absorbée appareil 54W	5,08	901,50
	L24649.150.0402	Lichtstrom Leuchte / Flux lumineux appareil 4541lm 3000K Ra>90 60° / 87° 220-240V AC dimmable (DALI/Push DIM) IP40 Mit n.2 Opal-Diffusoren und n.1 Mikroprismatisch-Diffusor Fourni avec n.2 diffuseurs opales et n.1 diffuseur microprismatique		901,50
	L24647.200.0401	Leistungsaufnahme Leuchte / Puissance absorbée appareil 72W	6,45	975,00
	L24649.200.0401	Lichtstrom Leuchte / Flux lumineux appareil 6055lm 3000K Ra>90 60° / 87° 220-240V AC ON-OFF IP40 Mit Veranlagung zur Doppeleinschaltung geliefert und mit n.2 Opal-Diffusoren und n.1 Mikroprismatisch-Diffusor Fourni avec prédisposition pour double allumage, n.2 diffuseurs opales et n.1 diffuseur micro-prismatique		975,00
	L24647.200.0402	Leistungsaufnahme Leuchte / Puissance absorbée appareil 70W	6,45	1.063,00
	L24649.200.0402	Lichtstrom Leuchte / Flux lumineux appareil 6055lm 3000K Ra>90 60° / 87° 220-240V AC dimmable (DALI/Push DIM) IP40 Mit n.2 Opal-Diffusoren und n.1 Mikroprismatisch-Diffusor Fourni avec n.2 diffuseurs opales et n.1 diffuseur microprismatique		1.063,00




	CODE	LICHTQUELLEN SOURCES LUMINEUSES	kg	€
	A24646.025.0401	Leistungsaufnahme Leuchte / Puissance absorbée appareil 11W	0,86	225,00
	A24648.025.0401	Lichtstrom Leuchte / Flux lumineux appareil 614lm 3000K Ra>90 220-240V AC ON-OFF IP40 Mit n.2 Opaldiffusoren geliefert Fourni avec n.2 diffuseurs opales		
	A24646.050.0401	Leistungsaufnahme Leuchte / Puissance absorbée appareil 19W	1,30	305,00
	A24648.050.0401	Lichtstrom Leuchte / Flux lumineux appareil 1228lm 3000K Ra>90 220-240V AC ON-OFF IP40 Mit n.2 Opaldiffusoren geliefert Fourni avec n.2 diffuseurs opales		
	A24646.050.0402	Leistungsaufnahme Leuchte / Puissance absorbée appareil 19W	1,32	392,50
	A24648.050.0402	Lichtstrom Leuchte / Flux lumineux appareil 1228lm 3000K Ra>90 220-240V AC dimmable (DALI/Push DIM) IP40 Mit n.2 Opaldiffusoren geliefert Fourni avec n.2 diffuseurs opales		
	A24646.100.0401	Leistungsaufnahme Leuchte / Puissance absorbée appareil 38W	2,60	498,50
	A24648.100.0401	Lichtstrom Leuchte / Flux lumineux appareil 2456lm 3000K Ra>90 220-240V AC ON-OFF IP40 Mit Veranlagung zur Doppeleinschaltung und mit n.2 Opaldiffusoren geliefert Double allumage. Fourni avec n.2 diffuseurs opales		
	A24646.100.0402	Leistungsaufnahme Leuchte / Puissance absorbée appareil 36W	2,64	581,00
	A24648.100.0402	Lichtstrom Leuchte / Flux lumineux appareil 2456lm 3000K Ra>90 220-240V AC dimmable (DALI/Push DIM) IP40 Mit n.2 Opaldiffusoren geliefert Fourni avec n.2 diffuseurs opales		
	A24646.150.0401	Leistungsaufnahme Leuchte / Puissance absorbée appareil 56W	3,62	690,00
	A24648.150.0401	Lichtstrom Leuchte / Flux lumineux appareil 3683lm 3000K Ra>90 220-240V AC ON-OFF IP40 Mit Veranlagung zur Doppeleinschaltung und mit n.2 Opaldiffusoren geliefert Double allumage. Fourni avec n.2 diffuseurs opales		
	A24646.150.0402	Leistungsaufnahme Leuchte / Puissance absorbée appareil 54W	3,92	774,50
	A24648.150.0402	Lichtstrom Leuchte / Flux lumineux appareil 3683lm 3000K Ra>90 220-240V AC dimmable (DALI/Push DIM) IP40 Mit n.2 Opaldiffusoren geliefert Fourni avec n.2 diffuseurs opales		

Fotometrien verfügbar www.panzeri.it / Photométries disponibles sur www.panzeri.it

UGR < 19 je nach Installationsbedingungen / UGR < 19 en fonction des conditions d'installation

VERFÜGBARE FARBCODES / CODES COULEURS DISPONIBLES

- 46** Weiss/Schirm Opal **47** Weiss/Schirm Prismatisch **48** Schwarz/Schirm Opal **49** Schwarz/Schirm Prismatisch
blanc/écran opale blanc/écran prismatique noir/écran opale noir/écran prismatique





Pendel-, Tisch- oder Deckenleuchte aus satiniertem, mundgeblasenem Opalglas, Metallrahmen und weißer Polyacryllackierung. Diffuse Lichtverteilung mit verschiedener Lichtquellen (LED, G9, E27). Homogenes Licht im Inneren des Glases, ohne Schattenbereiche. Ideal für den Einsatz im Wohnbereich oder für Lobbybereiche als mehrfach Kompositionen.

Lampe de table, suspension ou plafonnier composé d'un verre opale satiné soufflé et d'un cadre en métal avec peinture de finition polyacrylique blanche. Émission de lumière diffuse avec possibilité de choisir différentes sources lumineuses (LED, G9, E27). Diffusion homogène de la lumière à l'intérieur du verre, sans zones d'ombre. Idéale pour un usage résidentiel ou pour les zones d'accueil dans les compositions multiples.

	CODE	LICHTQUELLEN SOURCES LUMINEUSES	kg	€
	L06501.022.0401	Leistungsaufnahme Leuchte / Puissance absorbée appareil 11W Lichtstrom Leuchte / Flux lumineux appareil 929lm 3000K Ra>90 220-240V AC ON-OFF IP20	1,13	401,00
	L06501.022.0000	LED retrofit bulb G9 (L max 60mm - Ø max 17,5mm) max 60W G9 IP20	1,20	298,50
	L06501.037.0402	Leistungsaufnahme Leuchte / Puissance absorbée appareil 27W Lichtstrom Leuchte / Flux lumineux appareil 2525lm 3000K Ra>90 220-240V AC dimmable (DALI/Push DIM) IP20	3,80	625,00
	L06501.037.0000	LED retrofit bulb E27 (L max 140mm - Ø max 65mm) max 150W E27 IP20	3,80	396,50
	L06501.045.0402	Leistungsaufnahme Leuchte / Puissance absorbée appareil 27W Lichtstrom Leuchte / Flux lumineux appareil 2525lm 3000K Ra>90 220-240V AC dimmable (DALI/Push DIM) IP20	4,70	668,50
	L06501.045.0000	LED retrofit bulb E27 (L max 140mm - Ø max 65mm) max 150W E27 IP20	5,30	442,50
	P06501.037.0402	Leistungsaufnahme Leuchte / Puissance absorbée appareil 20W Lichtstrom Leuchte / Flux lumineux appareil 1840lm 3000K Ra>90 220-240V AC dimmable (DALI/Push DIM) IP20	3,40	492,00
	P06501.037.0000	LED retrofit bulb E27 (L max 100mm - Ø max 55mm) max 150W E27 IP20	3,40	265,00
	P06501.045.0402	Leistungsaufnahme Leuchte / Puissance absorbée appareil 20W Lichtstrom Leuchte / Flux lumineux appareil 1840lm 3000K Ra>90 220-240V AC dimmable (DALI/Push DIM) IP20	5,12	541,50
	P06501.045.0000	LED retrofit bulb E27 (L max 100mm - Ø max 55mm) max 150W E27 IP20	5,12	308,50
	C06501.022.0401	Leistungsaufnahme Leuchte / Puissance absorbée appareil 11W Lichtstrom Leuchte / Flux lumineux appareil 692lm 3000K Ra>90 220-240V AC ON-OFF IP40	0,74	348,00

Fotometriem verfügbar www.panzeri.it / Photométries disponibles sur www.panzeri.it

VERFÜGBARE FARBCODES / CODES COULEURS DISPONIBLES

01 Weiss
blanc



Pendel- und Deckenleuchte mit mikroprismatischer Abdeckung und homogener Lichtverteilung. Deckenausführung mit direktem Licht und in der Version Tunable White erhältlich. Pendelausführung kombiniert direktes und indirektes Licht. Gedrehtes Aluminiumgehäuse die Polyacryllackierung ist in den Ausführungen außen Schwarz und innen Gold oder außen Weiß und innen Gold erhältlich. Kundenspezifische Farben auf Anfrage. Ideal für Empfangshallen, Wohnbereiche, große Räume und Büros.

Suspension ou plafonnier avec diffuseur microprismatique à luminance contrôlée. Version plafond avec émission directe via le module LED, également disponible en tunable white. La version suspendue associe émission directe et indirecte à gradation. Structure de la lampe en aluminium tournée avec peinture avec finition en peinture polyacrylique dans les versions noir à l'extérieur et or à l'intérieur ou blanc à l'extérieur et or à l'intérieur. Possibilité de couleurs personnalisées sur demande. Idéale pour les hall, les zones living, les grands espaces et les bureaux.

	CODE	LICHTQUELLEN SOURCES LUMINEUSES	kg	€
	L09280.050.0402	Leistungsaufnahme Leuchte / Puissance absorbée appareil 36W	6,27	1.043,00
	L09281.050.0402	Lichtstrom Leuchte / Flux lumineux appareil 2916lm 3000K Ra>90 220-240V AC dimmable (DALI/Push DIM)		
	L09280.080.0402	Leistungsaufnahme Leuchte / Puissance absorbée appareil 82W	10,97	1.693,50
	L09281.080.0402	Lichtstrom Leuchte / Flux lumineux appareil 7782lm 3000K Ra>90 220-240V AC dimmable (DALI/Push DIM)		
	P09280.050.0402	Leistungsaufnahme Leuchte / Puissance absorbée appareil 25W	5,22	831,00
	P09281.050.0402	Lichtstrom Leuchte / Flux lumineux appareil 1877lm 3000K Ra>90 220-240V AC dimmable (DALI/Push DIM)		
	P09280.050.9017	Leistungsaufnahme Leuchte / Puissance absorbée appareil 30W	5,22	970,50
	P09281.050.9017	Lichtstrom Leuchte / Flux lumineux appareil 1794lm min. / 2046lm max 2700-6500K Ra>90 220-240V AC tunable white		
	P09280.080.0402	Leistungsaufnahme Leuchte / Puissance absorbée appareil 71W	10,07	1.484,50
	P09281.080.0402	Lichtstrom Leuchte / Flux lumineux appareil 6743lm 3000K Ra>90 220-240V AC dimmable (DALI/Push DIM)		
	P09280.080.9017	Leistungsaufnahme Leuchte / Puissance absorbée appareil 69W	10,07	1.763,50
	P09281.080.9017	Lichtstrom Leuchte / Flux lumineux appareil 6518lm min. / 7190lm max 2700-6500K Ra>90 220-240V AC tunable white		

Fotometrien verfügbar www.panzeri.it / Photométries disponibles sur www.panzeri.it UGR < 19 je nach Installationsbedingungen / UGR < 19 en fonction des conditions d'installation

VERFÜGBARE FARBCODES / CODES COULEURS DISPONIBLES

80 Schwarz satiniert/Gold **81** Weiss-Gold
noir satiné/or blanc/or



Ringleuchte aus gebogener Aluminium mit direkten und indirektem Lichtaustritt (oder wahlweise nur direktem Licht) und hochdurchlässigen Opal-Polykarbonat Diffusor. Das Modul wird bei alle up/down Versionen mit DALI/Push DIM- Treiber gesteuert. Auf Anfrage kann die Lichtfarbe angepasst werden bsp. 4000K. Standardfarben der Ringleuchte sind weiße und schwarze Polyacryllackierung oder in "Gold-Leaf" veredelt, hand made. Sonderfarben auf Anfrage. Aufhängung mittels 3 Stahlseilen bzw. 6 Seilen in der ø 300cm-Ausführung. Lieferung des Produkts in einem Stück. Die ø 300cm-Ausführung wird in zwei Halbkreisen geliefert. Ideal für Wohnumgebungen, große Kompositionen für Büros, Hotel und Lobbie Bereiche, sowie öffentliche Räume.

Anneau de suspension en aluminium plié avec écran supérieure et inférieure à haute transmission, en polycarbonate opale. Émission de lumière directe et indirecte ou uniquement directe, par le biais d'un module LED. Gradation standard DALI/Push DIM sur toutes les versions bi-émission. Possibilité de LED 4000K sur demande. Anneau fini avec de la peinture polyacrylique blanche ou noire ou décoré à la main avec de la feuille d'or. Possibilité de personnaliser les couleurs. Suspension assurée par 3 câbles en acier (6 dans la version ø 300cm). Produit expédié en une seule pièce. La version ø 300cm est expédiée en deux demi-cercles. Idéal pour les environnements résidentiels, les grandes compositions pour les bureaux, les installations hôtelières et les espaces publics.


GOLDEN RING

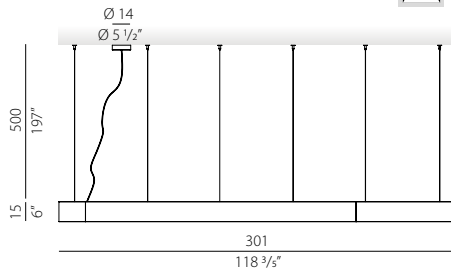
	CODE	LICHTQUELLEN SOURCES LUMINEUSES	kg	€
	L08101.080.0408 L08102.080.0408 L08121.080.0408	Leistungsaufnahme Leuchte / Puissance absorbée appareil 45W Lichtstrom Leuchte / Flux lumineux appareil 3053lm 3000K Ra>90 220-240V AC ON-OFF IP40 850°	9,61	1.407,50 1.407,50 1.855,00
	L08101.080.0402 L08102.080.0402 L08121.080.0402	Leistungsaufnahme Leuchte / Puissance absorbée appareil 87W Lichtstrom Leuchte / Flux lumineux appareil 6106lm 3000K Ra>90 220-240V AC dimmable (DALI/Push DIM) IP40 850°	10,68	1.835,00 1.835,00 2.278,50
	L08101.120.0402 L08102.120.0402 L08121.120.0402	Leistungsaufnahme Leuchte / Puissance absorbée appareil 150W Lichtstrom Leuchte / Flux lumineux appareil 10466lm 3000K Ra>90 220-240V AC dimmable (DALI/Push DIM) IP40 850°	15,59	3.271,00 3.271,00 4.186,50
	L08101.180.0402 L08102.180.0402 L08121.180.0402	Leistungsaufnahme Leuchte / Puissance absorbée appareil 220W Lichtstrom Leuchte / Flux lumineux appareil 15699lm 3000K Ra>90 220-240V AC dimmable (DALI/Push DIM) IP40 850°	23,05	6.360,50 6.360,50 8.088,00
	M8101-3 M8102-3 M8121-3	Baldachin für elektrischen Anschluss und Gruppierung von 3 Stahlseilen. Platine pour raccordement électrique et pour regroupement de 3 câbles en acier.	0,58	88,50 88,50 116,00


RING COLLECTION

Enzo Panzeri 2015

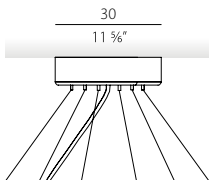
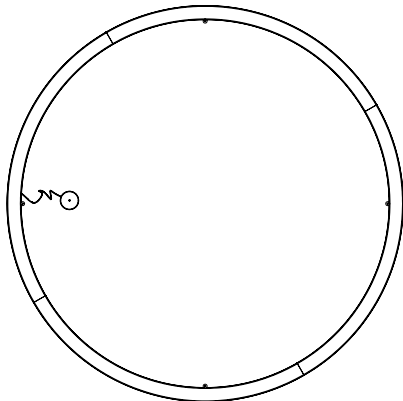
Patentiertes Design / Design enregistré

CODE	LICHTQUELLEN SOURCES LUMINEUSES	kg	€
 L08101.300.0402	Leistungsaufnahme Leuchte / Puissance absorbée appareil 370W	41,48	10.449,00
L08102.300.0402	Lichtstrom Leuchte / Flux lumineux appareil 26166lm 3000K Ra>90 220-240V AC dimmable (DALI/Push DIM)		10.449,00
L08121.300.0402			12.853,00



 **IP40 850°**

Gerät wird in 2 Teilen geliefert, muss zusammengesetzt werden
Appareil fourni avec deux parties pour le montage



M8101-6	Baldachin für elektrischen Anschluss und Gruppierung von 6 Stahlseilen.	2,91	137,00
M8102-6	Platine pour raccordement électrique et pour regroupement de 6 câbles en acier.		137,00
M8121-6			182,50



Fotometrien verfügbar www.panzeri.it / Photométries disponibles sur www.panzeri.it

VERFÜGBARE FARBCODES / CODES COULEURS DISPONIBLES

VERFÜGBAR AUF ANFRAGE LED 2700K UND 4000K / LED 2700K ET 4000K DISPONIBLES SUR DEMANDE

01 Weiss
blanc

02 Schwarz
noir

21 Goldblatt
feuille d'or





Ringleuchte aus Aluminium mit hohem Transmissionsgrad aus opalem Polycarbonat. Erhältlich als Wand-/Decken- und Abhängeversion. Direkte Lichtemission durch LED-Modul mit DALI/Push DIM Technologie bei allen Versionen. Erhältlich in der Farben weiß, schwarz, bronze oder "Goldleaf" handmade. Kundenspezifische Farben sind auf Anfrage erhältlich. Die abgehängte Version wird mit 3 längenverstellbaren Stahlkabeln geliefert (6 Kabel für ø 180cm). Die Wand-/Deckenversion wird mit einem vereinfachten Montagesatz geliefert. Ideal für den Einsatz im Wohnbereich, Kompositionen für Büros, Gaststätten und öffentliche Räume. Lieferung des Produkts in einem Stück, bereits montiert.

Anneau aluminium avec écran inférieur en polycarbonate opale à haute transmission. Disponible dans les versions mur/plafond et version suspendue. Émission de lumière directe par module LED avec variateur d'intensité DALI/Push DIM en standard sur toutes les versions. Anneau avec peinture de finition polyacrylique blanche, noire, bronze ou décorée à la main avec de la feuille d'or. Possibilité de couleurs personnalisées sur demande. Version suspendue fournie avec 3 câbles en acier réglables en longueur (6 câbles pour ø 180cm). Versions mur/plafond fournies avec un kit de montage simplifié. Idéale pour les environnements résidentiels, les grandes compositions pour bureaux, structures d'accueil et espaces publics. Livraison du produit en une seule pièce déjà assemblée.

SILVER RING

	CODE	LICHTQUELLEN SOURCES LUMINEUSES	kg	€	
	L08201.050.0402	Leistungsaufnahme Leuchte / Puissance absorbée appareil 25W	4,81	966,50	
	L08202.050.0402	Lichtstrom Leuchte / Flux lumineux appareil 1809lm			966,50
	L08217.050.0402	3000K Ra>90 220-240V AC dimmable (DALI/Push DIM)			1.223,50
	L08221.050.0402	IP40 850°			1.275,50
	L08201.080.0402	Leistungsaufnahme Leuchte / Puissance absorbée appareil 45W	8,74	1.407,50	
	L08202.080.0402	Lichtstrom Leuchte / Flux lumineux appareil 3053lm			1.407,50
	L08217.080.0402	3000K Ra>90 220-240V AC dimmable (DALI/Push DIM)			1.782,50
	L08221.080.0402	IP40 850°			1.857,00
	L08201.120.0402	Leistungsaufnahme Leuchte / Puissance absorbée appareil 75W	13,42	2.677,50	
	L08202.120.0402	Lichtstrom Leuchte / Flux lumineux appareil 5233lm			2.677,50
	L08217.120.0402	3000K Ra>90 220-240V AC dimmable (DALI/Push DIM)			3.390,50
	L08221.120.0402	IP40 850°			3.425,50
	L08201.180.0402	Leistungsaufnahme Leuchte / Puissance absorbée appareil 110W	21,31	5.718,50	
	L08202.180.0402	Lichtstrom Leuchte / Flux lumineux appareil 7850lm			5.718,50
	L08217.180.0402	3000K Ra>90 220-240V AC dimmable (DALI/Push DIM)			7.247,50
	L08221.180.0402	IP40 850°			7.321,50

RING COLLECTION

Enzo Panzeri 2016

		CODE	LICHTQUELLEN SOURCES LUMINEUSES	kg	€
		P08201.050.0402	Leistungsaufnahme Leuchte / Puissance absorbée appareil 25W	4,90	825,50
		P08202.050.0402	Lichtstrom Leuchte / Flux lumineux appareil 1809lm		
		P08217.050.0402	3000K Ra>90 220-240V AC dimmable (DALI/Push DIM)		
		P08221.050.0402	IP40 850°		
		P08201.080.0402	Leistungsaufnahme Leuchte / Puissance absorbée appareil 45W	7,63	1.270,00
		P08202.080.0402	Lichtstrom Leuchte / Flux lumineux appareil 3053lm		
		P08217.080.0402	3000K Ra>90 220-240V AC dimmable (DALI/Push DIM)		
		P08221.080.0402	IP40 850°		
		P08201.120.0402	Leistungsaufnahme Leuchte / Puissance absorbée appareil 75W	11,63	2.538,00
		P08202.120.0402	Lichtstrom Leuchte / Flux lumineux appareil 5233lm		
		P08217.120.0402	3000K Ra>90 220-240V AC dimmable (DALI/Push DIM)		
		P08221.120.0402	IP40 850°		
		P08201.180.0402	Leistungsaufnahme Leuchte / Puissance absorbée appareil 110W	18,86	5.582,50
		P08202.180.0402	Lichtstrom Leuchte / Flux lumineux appareil 7850lm		
		P08217.180.0402	3000K Ra>90 220-240V AC dimmable (DALI/Push DIM)		
		P08221.180.0402	IP40 850°		



Fotometrien verfügbar www.panzeri.it / Photométries disponibles sur www.panzeri.it

VERFÜGBARE FARBCODES / CODES COULEURS DISPONIBLES

VERFÜGBAR AUF ANFRAGE LED 2700K UND 4000K / LED 2700K ET 4000K DISPONIBLES SUR DEMANDE

01 Weiss
blanc

02 Schwarz
noir

17 Bronze
bronze

21 Goldblatt
feuille d'or

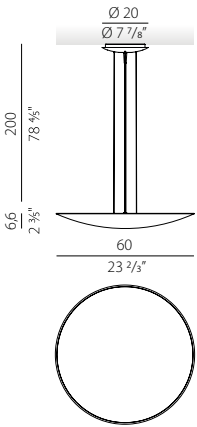




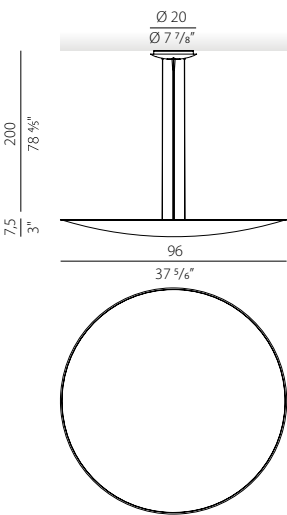
Pendelleuchte aus gedrehtem Aluminium. Indirekte Lichtverteilung durch COB LED mit integrierter DALI/ Push DIM- Treiber. Erhältlich in weißer und schwarzer Polyacryllackierung sowie in "Gold-Leaf" veredelt handmade. Kundenspezifische Farben auf Anfrage. Ideal Ideal für Empfangshallen, Wohnbereiche, sowie öffentliche Räume.

Suspension en aluminium tourné. Émission indirecte via LED COB avec gradation d'intensité DALI/Push DIM intégrée. Disque recouvert de peinture polyacrylique blanche ou noire ou décoré à la main avec des feuilles d'or. Possibilité de couleurs personnalisées sur demande. Idéale pour les halls, les zones living et les grands espaces.

CODE	LICHTQUELLEN SOURCES LUMINEUSES	kg	€
L09301.060.0402	Leistungsaufnahme Leuchte / Puissance absorbée appareil 43W	3,46	1.090,00
L09302.060.0402	Lichtstrom Leuchte / Flux lumineux appareil 4413lm		1.090,00
L09321.060.0402	3000K Ra>90 220-240V AC dimmable (DALI/Push DIM)		1.426,50



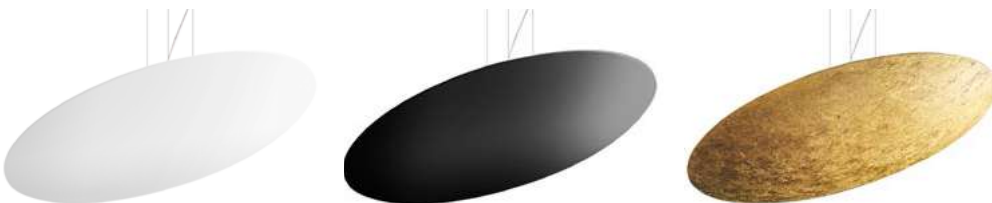
L09301.100.0402	Leistungsaufnahme Leuchte / Puissance absorbée appareil 88W	7,35	1.842,50
L09302.100.0402	Lichtstrom Leuchte / Flux lumineux appareil 8825lm		1.842,50
L09321.100.0402	3000K Ra>90 220-240V AC dimmable (DALI/Push DIM)		2.410,50



Fotometrien verfügbar www.panzeri.it / Photométries disponibles sur www.panzeri.it

VERFÜGBARE FARBCODES / CODES COULEURS DISPONIBLES

- 01** Weiss
blanc
- 02** Schwarz
noir
- 21** Goldblatt
feuille d'or





Die Wandleuchten der Serie Gonio erfüllen höchste Ansprüche an Sehkomfort bei der Beleuchtung von Durchgangs- oder Empfangsbereichen wie Fluren, Vorräumen, Hotellobbys und Büros. Die präzisen Geometrien machen es zu einem Produkt, dessen Form für eine perfekte Lichtverteilung sorgt. Durch die Verwendung von Linsenoptiken wird das indirekte und direkte Licht perfekt gestreut und jegliche Art von Blendung vermieden. Das Gehäuse besteht aus stranggepresstem Aluminium mit Endkappen aus Aluminiumdruckguss und ist in den Farben Weiß, Schwarz, Bronze, Messing satiniert und Titanium erhältlich. Als Standard-Variante ist sie in drei Versionen mit unterschiedlichen Längen erhältlich und für größere Anwendungsmöglichkeiten adaptierbar. Die Steuerung erfolgt mit integriertem dimmbaren Treiber, über DALI oder Push DIM Geräte.

La gamme d'appliques Gonio répond aux plus hauts standards de confort visuel pour l'éclairage des zones de passage ou d'accueil comme les couloirs, les antichambres, les halls d'hôtels et les bureaux. Ses géométries équilibrées en font un produit aux formes essentielles optimisées pour une distribution parfaite des faisceaux lumineux vers le haut et vers le bas, obtenue grâce à l'utilisation de lentilles professionnelles aux angles conçus pour éviter tout type d'éblouissement. La structure est en aluminium extrudé avec des embouts en aluminium moulé sous pression, disponibles en finition blanche, noire, bronze, laiton satiné et titane. Elle est disponible en trois versions de différentes longueurs pour plus de possibilités d'application et fournie avec un driver dimmable intégré pour la gradation via dispositifs DALI ou Push DIM.

	CODE	LICHTQUELLEN SOURCES LUMINEUSES	kg	€
	A01901.030.0502	Leistungsaufnahme Leuchte / Puissance absorbée appareil 24W	1,08	293,50
	A01902.030.0502	Lichtstrom Leuchte / Flux lumineux appareil 2168lm		
	A01917.030.0502	2700K Ra>90 220-240V AC dimmable (DALI/Push DIM)		
	A01919.030.0502	IP40		
	A01930.030.0502			
	A01901.030.0402	Leistungsaufnahme Leuchte / Puissance absorbée appareil 24W	1,08	293,50
	A01902.030.0402	Lichtstrom Leuchte / Flux lumineux appareil 2252lm		
	A01917.030.0402	3000K Ra>90 220-240V AC dimmable (DALI/Push DIM)		
	A01919.030.0402	IP40		
	A01930.030.0402			
NEW 	A01901.045.0502	Leistungsaufnahme Leuchte / Puissance absorbée appareil 35W	1,37	385,00
	A01902.045.0502	Lichtstrom Leuchte / Flux lumineux appareil 3252lm		
	A01917.045.0502	2700K Ra>90 220-240V AC dimmable (DALI/Push DIM)		
	A01919.045.0502	IP40		
	A01930.045.0502			
	A01901.045.0402	Leistungsaufnahme Leuchte / Puissance absorbée appareil 35W	1,37	385,00
	A01902.045.0402	Lichtstrom Leuchte / Flux lumineux appareil 3378lm		
	A01917.045.0402	3000K Ra>90 220-240V AC dimmable (DALI/Push DIM)		
	A01919.045.0402	IP40		
	A01930.045.0402			
	A01901.060.0502	Leistungsaufnahme Leuchte / Puissance absorbée appareil 45W	2,05	485,50
	A01902.060.0502	Lichtstrom Leuchte / Flux lumineux appareil 4337lm		
	A01917.060.0502	2700K Ra>90 220-240V AC dimmable (DALI/Push DIM)		
	A01919.060.0502	IP40		
	A01930.060.0502			
	A01901.060.0402	Leistungsaufnahme Leuchte / Puissance absorbée appareil 45W	2,05	485,50
	A01902.060.0402	Lichtstrom Leuchte / Flux lumineux appareil 4503lm		
	A01917.060.0402	3000K Ra>90 220-240V AC dimmable (DALI/Push DIM)		
	A01919.060.0402	IP40		
	A01930.060.0402			

Fotometrien verfügbar www.panzeri.it / Photométries disponibles sur www.panzeri.it

Auf Anfrage mit 100° Linse erhältlich / Disponible sur demande avec une lentille de 100°

VERFÜGBARE FARBCODES / CODES COULEURS DISPONIBLES

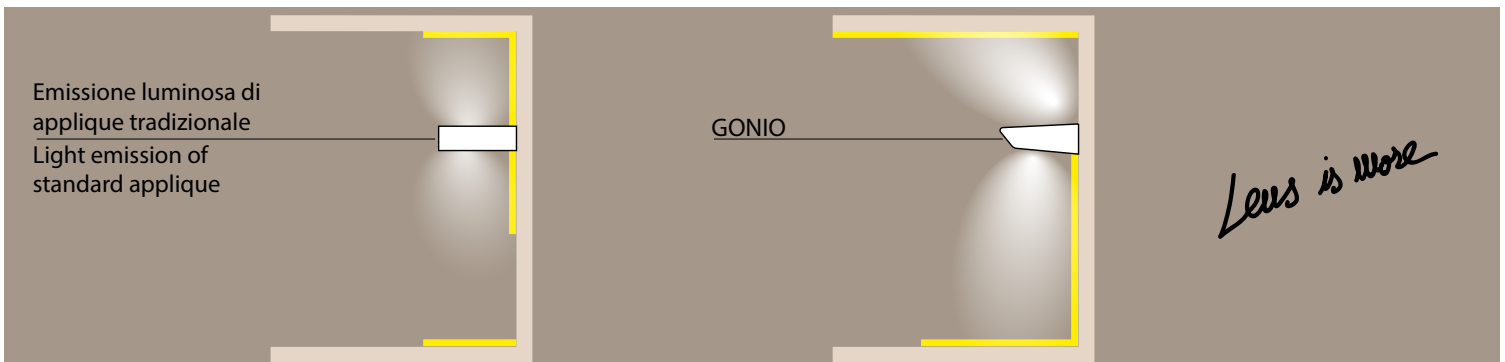
01 Weiss
blanc

02 Schwarz
noir

17 Bronze
bronze

19 Messing satiniert
laiton satiné

30 Titan
titane

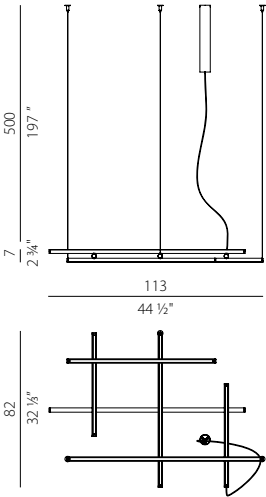




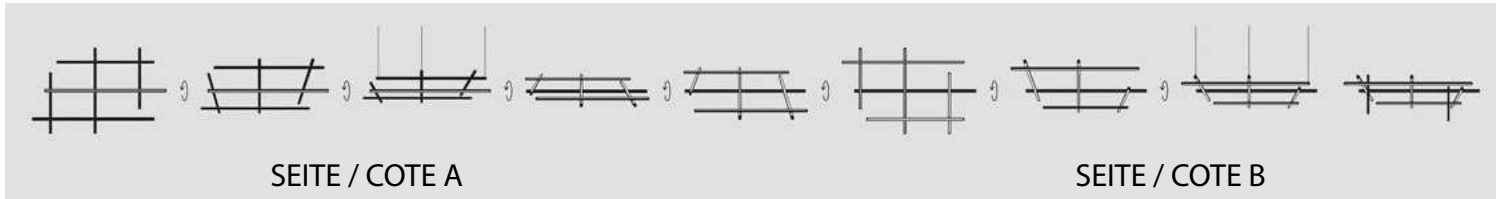
Bestehend aus linearen Quer- und Längselementen besticht der Leuchtkörper durch sein reduziertes Design und bietet zahlreiche Kompositionsmöglichkeiten an, die das Ambiente maßgeblich prägen kann. Die zahlreichen Varianten ermöglichen eine freie und unkomplizierte Montage, ob abgependelt, an der Decke oder an der Wand. Die direkte und indirekte Lichtverteilung ist ein weiteres Merkmal der Vielseitigkeit. Die Hängeleuchtenmodelle können auch mit anderen 24V-Artikeln kombiniert werden. Erhältlich in den Ausführungen weiß, schwarz satiniert, bronzefarben, messingfarben satiniert und titanfarben, mit opalen oder schwarzen Diffusoren.

Luminaire composé d'une combinaison d'éléments linéaires transversaux et longitudinaux, permettant de personnaliser tout espace intérieur grâce à ses possibilités de configuration infinies. Les nombreuses variantes permettent une installation libre et intuitive que ce soit en suspension, au plafond ou au mur. La double émission constitue un autre facteur de polyvalence: dans la version à suspension, il est possible d'inverser l'orientation des câbles, ce qui permet d'installer le produit sur une face ou l'autre pour un plus grand éclairage direct ou indirect. Les modèles suspendus peuvent également être associés à d'autres articles 24V. Disponible en finition blanche, noire satinée, bronze, laiton satiné et titane, avec des diffuseurs opales ou noirs.

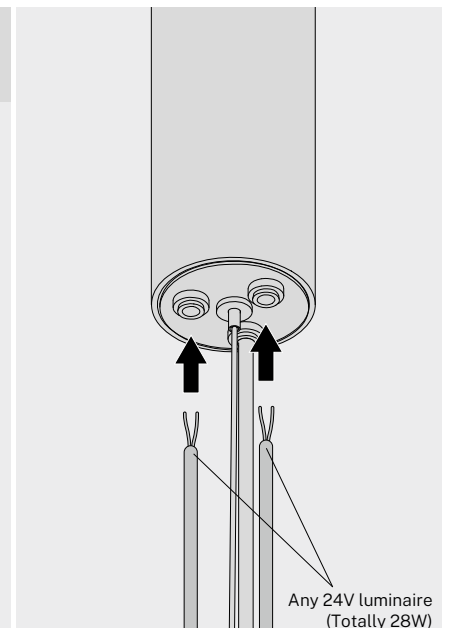
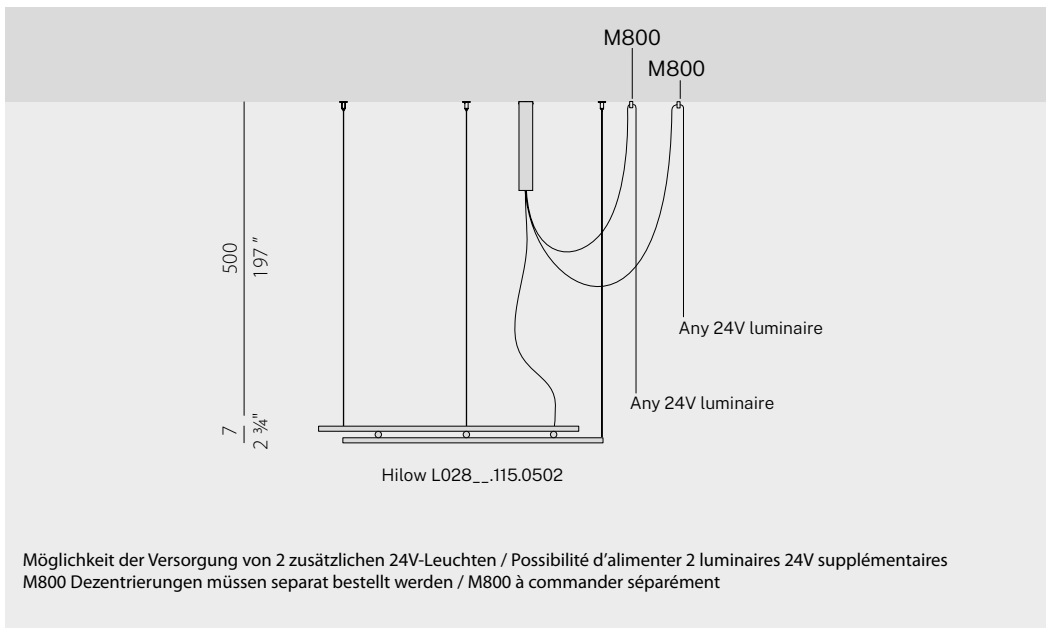
CODE	LICHTQUELLEN SOURCES LUMINEUSES	kg	€
L02801.115.0502	Leistungsaufnahme Leuchte / Puissance absorbée appareil 80W	2,80	2.020,00
L02806.115.0502	Lichtstrom Leuchte / Flux lumineux appareil 5045lm		2.020,00
L02817.115.0502	2700K Ra>90 220-240V AC dimmable (DALI/Push DIM)		2.648,00
L02819.115.0502	IP20		2.453,00
L02830.115.0502	Opal-Diffusoren Diffuseurs opales		2.453,00
L02901.115.0502	Leistungsaufnahme Leuchte / Puissance absorbée appareil 80W	2,80	2.020,00
L02906.115.0502	Lichtstrom Leuchte / Flux lumineux appareil 2118lm		2.020,00
L02917.115.0502	2700K Ra>90 220-240V AC dimmable (DALI/Push DIM)		2.648,00
L02919.115.0502	IP20		2.453,00
L02930.115.0502	Schwarze Diffusoren Diffuseurs noirs		2.453,00



INSTALLATIONSLAYOUT / ORIENTATION D'INSTALLATION



INSTALLATIONSBEISPIELE / EXEMPLE D'INSTALLATION



	CODE	LICHTQUELLEN SOURCES LUMINEUSES	kg	€
	P02801.115.0502	Leistungsaufnahme Leuchte / Puissance absorbée appareil 78W	2,97	1.980,00
	P02806.115.0502	Lichtstrom Leuchte / Flux lumineux appareil 4602lm		
	P02817.115.0502	2700K Ra>90 220-240V AC dimmable (DALI/Push DIM)		
	P02819.115.0502	IP20		
	P02830.115.0502	Opal-Diffusoren Diffuseurs opales		
	P02901.115.0502	Leistungsaufnahme Leuchte / Puissance absorbée appareil 78W	2,97	1.980,00
	P02906.115.0502	Lichtstrom Leuchte / Flux lumineux appareil 2356lm		
	P02917.115.0502	2700K Ra>90 220-240V AC dimmable (DALI/Push DIM)		
	P02919.115.0502	IP20		
	P02930.115.0502	Schwarze Diffusoren Diffuseurs noirs		
	P02801.115.0510	Leistungsaufnahme Leuchte / Puissance absorbée appareil 72W	2,15	1.808,50
	P02806.115.0510	Lichtstrom Leuchte / Flux lumineux appareil 4897lm		
	P02817.115.0510	2700K Ra>90 24V DC		
	P02819.115.0510	IP20		
	P02830.115.0510	Opaldiffusoren, Treiber nicht enthalten Diffuseurs opales, driver non inclus		
	P02901.115.0510	Leistungsaufnahme Leuchte / Puissance absorbée appareil 72W	2,15	1.808,50
	P02906.115.0510	Lichtstrom Leuchte / Flux lumineux appareil 2651lm		
	P02917.115.0510	2700K Ra>90 24V DC		
	P02919.115.0510	IP20		
	P02930.115.0510	Schwarze Diffusoren, Treiber nicht enthalten Diffuseurs noirs, driver non inclus		
	A02901.115.0502	Leistungsaufnahme Leuchte / Puissance absorbée appareil 77W	2,97	1.980,00
	A02906.115.0502	Lichtstrom Leuchte / Flux lumineux appareil 3812lm		
	A02917.115.0502	2700K Ra>90 220-240V AC dimmable (DALI/Push DIM)		
	A02919.115.0502	IP20		
	A02930.115.0502	Schwarzer Frontdiffusor Diffuseur avant noir		
	A02901.115.0510	Leistungsaufnahme Leuchte / Puissance absorbée appareil 71W	2,15	1.808,50
	A02906.115.0510	Lichtstrom Leuchte / Flux lumineux appareil 4088lm		
	A02917.115.0510	2700K Ra>90 24V DC		
	A02919.115.0510	IP20		
	A02930.115.0510	Schwarzer Frontdiffusor, Treiber nicht enthalten Diffuseur avant noir, driver non inclus		

Fotometrien verfügbar www.panzeri.it / Photométries disponibles sur www.panzeri.it

VERFÜGBARE FARBCODES / CODES COULEURS DISPONIBLES

01 Weiss blanc	06 Schwarz satiniert noir satiné	17 Bronze bronze	19 Messing satiniert laiton satiné	30 Titan titane



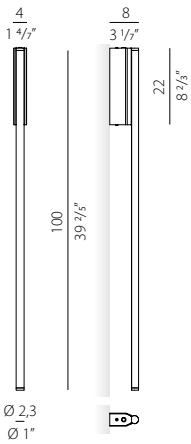
**BIGSEE
PRODUCTDESIGN
AWARD 2021
WINNER**



Von der erfolgreichen Hilow Serie, ein lineares Modul, das auch in seiner Lichtabstrahlung subtil und diskret ist; ein Lichtstab, der an der Wand oder freistehend auf dem Boden montiert werden kann, mit einer Struktur aus stranggepresstem Aluminium und einem zur Wand gerichteten Schirm für eine angenehme Wirkung von indirektem und weichem Licht. Die Lichtstärke kann sowohl bei den Wandleuchten als auch bei den Stehleuchten dank des integrierten Treibers über die DALI- oder Push-DIM-Technologie gesteuert werden. Die Wandleuchten sind in den Ausführungen Weiß, Schwarz satiniert, Bronze, Messing satiniert und Titanium erhältlich; die Stehleuchte mit Sockel aus schwarzem Marquina-Marmor in Schwarz satiniert, Bronze und Messing satiniert. Stehleuchte mit Sockel aus Travertin, erhältlich in den Ausführungen Bronze, Messing satiniert und Weiß mit weicher Struktur; Version aus "verde alpi" Marmor in den Ausführungen Schwarz, Bronze und Messing satiniert.

L'expérience Hilow a donné naissance à sa forme la plus élémentaire: un module linéaire extrêmement fin et discret dans son émission de lumière; une tige lumineuse qui peut être fixée au mur ou installée librement sur le sol, avec une structure en aluminium extrudé et un écran face au mur pour un agréable effet de lumière indirecte et tamisée. L'intensité lumineuse peut être réduite sur les modèles muraux et sur les versions au sol, équipées d'un câble avec un variateur à pied. Versions murales disponibles en blanc, noir satiné, bronze, laiton satiné et titane; noir satiné, bronze, laiton satiné pour version au sol avec base en marbre noir Marquina. Version au sol avec base en travertin avec les finitions bronze, laiton satiné et blanc doux texturé; version en marbre "verde alpi" fournie en noir, bronze et laiton satiné.

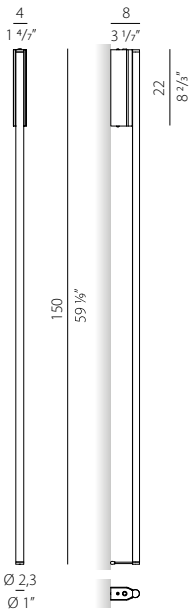
CODE	LICHTQUELLEN SOURCES LUMINEUSES	kg	€
A11001.100.0502	Leistungsaufnahme Leuchte / Puissance absorbée appareil 17W	1,16	411,00
A11006.100.0502	Lichtstrom Leuchte / Flux lumineux appareil 1018lm		411,00
A11017.100.0502	2700K Ra>90 220-240V AC dimmable (DALI/Push DIM)		537,50
A11019.100.0502	IP20		495,00
A11030.100.0502			495,00



A11001.100.0502
A11006.100.0502
A11017.100.0502
A11019.100.0502
A11030.100.0502

Leistungsaufnahme Leuchte / Puissance absorbée appareil 17W
 Lichtstrom Leuchte / Flux lumineux appareil 1018lm
 2700K Ra>90 220-240V AC dimmable (DALI/Push DIM)
 IP20

1,16 **411,00**
411,00
537,50
495,00
495,00



A11001.150.0502
A11006.150.0502
A11017.150.0502
A11019.150.0502
A11030.150.0502

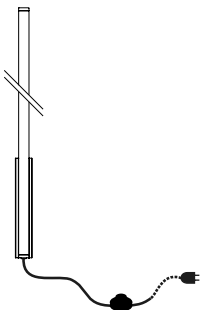
Leistungsaufnahme Leuchte / Puissance absorbée appareil 27W
 Lichtstrom Leuchte / Flux lumineux appareil 1696lm
 2700K Ra>90 220-240V AC dimmable (DALI/Push DIM)
 IP20

1,35 **472,00**
472,00
618,00
572,50
572,50

YC11002.400

4m (157,5") langes Netzkabel mit Fußschalter und Stecker.
 Cordon d'alimentation d'une longueur de 4m (157,5") avec pédale de commande et prise.
 Zubehör für Hilow Line A110
 Accessoire pour Hilow Line A110

0,26 **50,00**



HILOW LINE

Matteo Thun e Benedetto Fasciana 2021

	CODE	LICHTQUELLEN SOURCES LUMINEUSES	kg	€
	T10706.200.0522 T10717.200.0522 T10719.200.0522	Leistungsaufnahme Leuchte / Puissance absorbée appareil 39W Lichtstrom Leuchte / Flux lumineux appareil 2714lm 2700K Ra>90 220-240V AC dimmer on cable LED IP20	10,01	969,50 1.089,50 1.077,50
	Sockel aus "verde alpi" Marmor Base de support en marbre "verde alpi"			
	T10817.200.0522 T10819.200.0522 T10828.200.0522	Leistungsaufnahme Leuchte / Puissance absorbée appareil 39W Lichtstrom Leuchte / Flux lumineux appareil 2714lm 2700K Ra>90 220-240V AC dimmer on cable LED IP20	9,44	1.089,50 1.077,50 969,50
	Sockel aus Travertin Base de support en travertin			
	T10906.200.0522 T10917.200.0522 T10919.200.0522	Leistungsaufnahme Leuchte / Puissance absorbée appareil 39W Lichtstrom Leuchte / Flux lumineux appareil 2714lm 2700K Ra>90 220-240V AC dimmer on cable LED IP20	10,01	969,50 1.089,50 1.077,50
	Sockel aus schwarz Marquina Marmor Base de support en marbre noir marquina			

Fotometrien verfügbar www.panzeri.it / Photométries disponibles sur www.panzeri.it

VERFÜGBARE FARBCODES / CODES COULEURS DISPONIBLES

01 Weiss blanc
 06 Schwarz satiniert noir satiné
 17 Bronze bronze
 19 Messing satiniert laiton satiné
 28 Struktur Weiß blanc doux texturé
 30 Titan titane
 02 Schwarz noir





Tisch-, Steh- oder Wand-/Deckenleuchte aus stranggepresstem Aluminium, der Kopf und Gelenk aus Aluminiumdruckguss. Diffusor aus Polycarbonat mit leuchtendem Rand und doppeltem Siebdruck, der die Lichtverteilung optimiert und die Blendung reduziert. 1 LED-Modul mit 18 Dioden streut das Licht. Die Leuchte ist 5 Step Dim dimmbar und hat einen CRI=90 für alle Ausführungen (außer P/B-Ausführung). Farben weiße oder schwarze Polyacryllackierung sowie in satiniertem oder gebürstetem Messing sowie Titan lackiert. Dank eines Doppelgelenks in zwei Achsen drehbar. Folgendes Zubehör erhältlich: Klemme, Stift und Wandarm. Ideal für Büros, Schreibtische, Arbeitszimmer, Schlafbereiche.

Lampe de table, de sol ou murale/plafond en aluminium extrudé pour la structure et en aluminium moulé sous pression pour la tête et le joint. Diffuseur en polycarbonate à périmètre lumineux et double sérigraphie spécialement conçu pour optimiser le faisceau lumineux et réduire l'éblouissement. Faisceau lumineux réglable obtenu à partir d'un module LED composé de 18 diodes. Lumière graduable avec CRI=90 pour toutes les versions (sauf la version P/B) avec technologie Step DIM avec 5 réglages d'intensité lumineuse et de lumière de courtoisie. Structure avec peinture de finition polyacrylique en blanc, noir, laiton satiné ou brossé ou verni couleur titane. Tête tournant sur 2 axes grâce à une double articulation. Miniaturisation de l'articulation avec possibilité de régler son blocage. Accessoires disponibles dans la version C : pince, goupille et bras mural. Idéal pour les bureaux, les études, les chambres à coucher.

CODE	LICHTQUELLEN SOURCES LUMINEUSES	kg	€
------	------------------------------------	----	---

NEW**C07701.000.0409**

Leistungsaufnahme Leuchte / Puissance absorbée appareil 10W

4,10

387,00**C07702.000.0409**

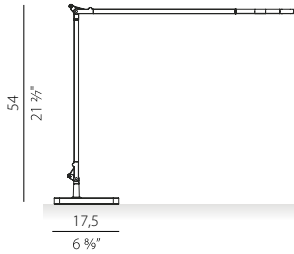
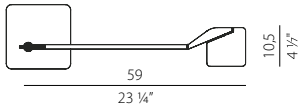
Lichtstrom Leuchte / Flux lumineux appareil 706lm

387,00**C07719.000.0409**

3000K Ra>90 90° 220-240V AC dimmable (Step DIM)

468,00**C07730.000.0409**

IP40

468,00**C07701.000.0409P**

Leistungsaufnahme Leuchte / Puissance absorbée appareil 10W

412,00**C07702.000.0409P**

Lichtstrom Leuchte / Flux lumineux appareil 706lm

412,00**C07719.000.0409P**

3000K Ra>90 90° 220-240V AC dimmable (Step DIM)

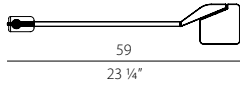
493,00**C07730.000.0409P**

IP40

493,00

Version mit Präsenzmelder

Version avec détecteur de présence

**CM07701.000.0409**

Leistungsaufnahme Leuchte / Puissance absorbée appareil 10W

0,83

320,50**CM07702.000.0409**

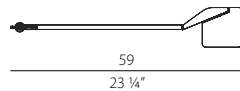
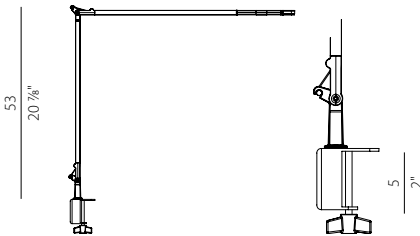
Lichtstrom Leuchte / Flux lumineux appareil 706lm

320,50**CM07730.000.0409**

3000K Ra>90 90° 220-240V AC dimmable (Step DIM)

389,50

IP40

**CP07701.000.0409**

Leistungsaufnahme Leuchte / Puissance absorbée appareil 10W

0,63

308,00**CP07702.000.0409**

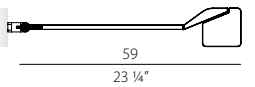
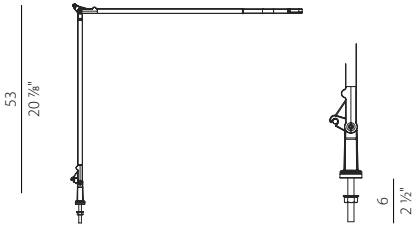
Lichtstrom Leuchte / Flux lumineux appareil 706lm

308,00**CP07730.000.0409**

3000K Ra>90 90° 220-240V AC dimmable (Step DIM)

372,50

IP40

**CA07701.000.0409**

Leistungsaufnahme Leuchte / Puissance absorbée appareil 10W

0,84

320,50**CA07702.000.0409**

Lichtstrom Leuchte / Flux lumineux appareil 706lm

320,50**CA07730.000.0409**

3000K Ra>90 90° 220-240V AC dimmable (Step DIM)

389,50

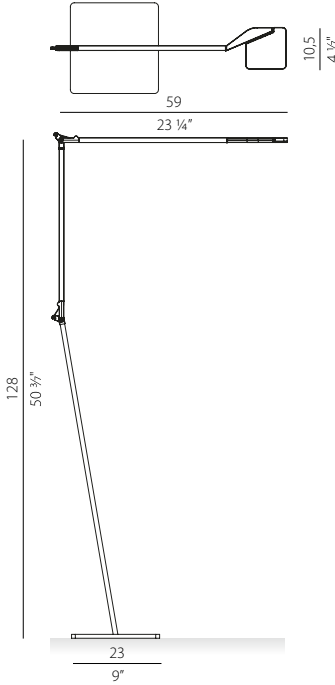


IP40

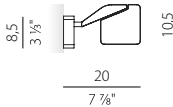



JACKIE

Enzo Panzeri 2015

Patentiertes Design / Design enregistré

	CODE	LICHTQUELLEN SOURCES LUMINEUSES	kg	€
	T07701.000.0409	Leistungsaufnahme Leuchte / Puissance absorbée appareil 10W	5,21	574,00
	T07702.000.0409	Lichtstrom Leuchte / Flux lumineux appareil 706lm		
	P07730.000.0409	3000K Ra>90 90° 220-240V AC dimmable (Step DIM)		
		 IP40 		691,00

	A07701.000.0409	Leistungsaufnahme Leuchte / Puissance absorbée appareil 10W	0,47	281,50
	A07702.000.0409	Lichtstrom Leuchte / Flux lumineux appareil 706lm		
	A07730.000.0409	3000K Ra>90 90° 220-240V AC dimmable (Step DIM)		
		 IP40		335,00

	P07701.000.0101	Leistungsaufnahme Leuchte / Puissance absorbée appareil 8,5W	0,46	239,00
	P07702.000.0101	Lichtstrom Leuchte / Flux lumineux appareil 820lm		
	P07730.000.0101	3000K Ra>80 90° 220-240V AC ON-OFF		
		 IP40		286,50



Fotometrien verfügbar www.panzeri.it / Photométries disponibles sur www.panzeri.it

VERFÜGBARE FARBCODES / CODES COULEURS DISPONIBLES

01 Weiss blanc	02 Schwarz noir	19 Messing satiniert laiton satiné	30 Titan titane
--------------------------	---------------------------	--	---------------------------





Jay ist in der Formensprache reduziert und zielgerichtet in Ihrer Funktion als Wandleuchte für Schlafzimmer. Sie bietet weiches indirektem Licht kombiniert mit verstellbarem gerichtetem Leselicht. Erhältlich in zwei spiegelbildlichen Versionen für die Positionierung auf der linken und rechten Seite des Bettes, inklusive integrierter USB-Ladestation z.B. für Mobiltelefone. Erhältlich mit ON-OFF-Treiber, wird sie mit einem Doppelschalter zum separaten Schalten des Innenlichts und des Leselichts geliefert. Die Modelle sind in den Ausführungen Weiß, Schwarz, Bronze, Messing satiniert und Titan erhältlich.

Applique murale pour chambres à coucher avec lumière indirecte douce et liseuse réglable, dans une teinte blanc chaud. Il est disponible en deux versions spéculaires pour être positionné sur le côté gauche et droit du lit et équipé d'une tablette avec prise électrique pour recharger les petits appareils USB tels que les téléphones portables. Doté de driver ON-OFF intégrés, il est fourni avec un double interrupteur permettant d'allumer séparément la lampe de courtoisie et la lampe de lecture. Les modèles sont disponibles en finition blanche, noire, bronze, laiton satiné et titane.

	CODE	LICHTQUELLEN SOURCES LUMINEUSES	kg	€	
	A13501.033.0501	Leistungsaufnahme Leuchte / Puissance absorbée appareil 18W	1,25	534,50	
	A13502.033.0501	Lichtstrom Leuchte / Flux lumineux appareil 797lm			534,50
	A13517.033.0501	2700K Ra>90 34° 220-240V AC ON-OFF			698,50
	A13519.033.0501	IP20			651,50
	A13530.033.0501	Linke Version Komplett mit Doppelschalter zum separaten Einschalten und USB-Anschluss zum Aufladen elektronischer Geräte Version gauche Fourni avec interrupteurs pour double allumage et port USB pour charger les appareils électroniques.			651,50
	A13601.033.0501	Leistungsaufnahme Leuchte / Puissance absorbée appareil 18W	1,25	534,50	
	A13602.033.0501	Lichtstrom Leuchte / Flux lumineux appareil 797lm			534,50
	A13617.033.0501	2700K Ra>90 34° 220-240V AC ON-OFF			698,50
	A13619.033.0501	IP20			651,50
	A13630.033.0501	Rechte Version Komplett mit Doppelschalter zum separaten Einschalten und USB-Anschluss zum Aufladen elektronischer Geräte Version droite Fourni avec interrupteurs pour double allumage et port USB pour charger les appareils électroniques.			651,50

Fotometrien verfügbar www.panzeri.it / Photométries disponibles sur www.panzeri.it

VERFÜGBARE FARBCODES / CODES COULEURS DISPONIBLES

- 01** Weiss
blanc
- 02** Schwarz
noir
- 17** Bronze
bronze
- 19** Messing satiniert
laiton satiné
- 30** Titan
titane





Lola ist ein Synonym für Flexibilität: ein Design, mehrere Anwendungen, um maßgeschneiderte und flexible Beleuchtungslösungen zu bieten, ideal für jede Designanforderung. Dank ihres Designs, das sich durch kompakte Linien und die elegante zylindrische Form sowie das Ausrichten des Leuchtenkörpers auszeichnet, fügt sie sich problemlos in eine Vielzahl von Anwendungsmöglichkeiten ein. Vom Einzelhandel über das Gastgewerbe bis hin zum Wohnbereich. Die Sockelvariante eignet sich hervorragend zur Wand- / Deckenmontage und wird durch die Einbaufür abgehängte Decken ergänzt. Die versenkte Optik und der serienmäßige Snoot reduzieren die Blendung auf ein Minimum. Erhältlich in den Ausführungen Weiß, Schwarz, Bronze, Messing satiniert und Titan. Alle Versionen werden komplett mit Treiber geliefert.

Lola est synonyme de polyvalence: un design, de multiples installations, pour offrir des solutions d'éclairage personnalisées et flexibles, idéales pour chaque exigence de conception. Il s'intègre facilement dans de nombreux environnements, du commerce de détail à l'hôtellerie en passant par le secteur résidentiel, grâce à son design caractérisé par des lignes compactes, l'élégante forme cylindrique de la tête et la possibilité de diriger le faisceau lumineux. Le modèle avec base peut être fixé au plafond ou au mur, tandis que la version avec platine encastrée est conçue spécifiquement pour les pièces avec faux plafonds. L'optique encastrée et le snoot standard réduisent les reflets au minimum. Disponible en finition blanche, noire, bronze, laiton satiné et titane. Toutes les versions sont fournies avec l'alimentation.

	CODE	LICHTQUELLEN SOURCES LUMINEUSES	kg	€
	P12001.020.2504	Leistungsaufnahme Leuchte / Puissance absorbée appareil 9W	0,60	275,00
	P12002.020.2504	Lichtstrom Leuchte / Flux lumineux appareil 972lm		275,00
	P12017.020.2504	3000K Ra>90 24° 220-240V AC dimmable (phase cut)		357,00
	P12019.020.2504	IP20 850°		335,00
	P12030.020.2504	Empfohlener Wellrohrdurchmesser max 20mm Diamètre recommandé pour le tuyau ondulé 20 mm max		335,00
	X12001.020.4002	Leistungsaufnahme Leuchte / Puissance absorbée appareil 18W	0,52	275,00
	X12002.020.4002	Lichtstrom Leuchte / Flux lumineux appareil 1995lm		275,00
	X12017.020.4002	3000K Ra>85 24° 500mA DC dimmable (DALI/Push DIM)		359,00
	X12019.020.4002	IP20 850°		334,00
	X12030.020.4002	Mit DALI/Push DIM Treiber Ausgestattet mit Fourni avec driver DALI/Push DIM		334,00

Fotometrien verfügbar www.panzeri.it / Photométries disponibles sur www.panzeri.it

UGR < 12 je nach Installationsbedingungen / UGR < 12 en fonction des conditions d'installation

VERFÜGBARE FARBCODES / CODES COULEURS DISPONIBLES

VERFÜGBAR AUF ANFRAGE LED 2700K / LED 2700K DISPONIBLES SUR DEMANDE

- | | | | | |
|--------------------------|---------------------------|----------------------------|--|---------------------------|
| 01 Weiss
blanc | 02 Schwarz
noir | 17 Bronze
bronze | 19 Messing satiniert
laiton satiné | 30 Titan
titane |
|--------------------------|---------------------------|----------------------------|--|---------------------------|

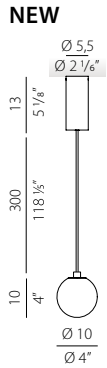




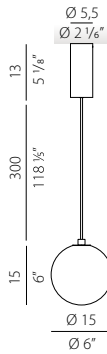
Die Tradition des mundgeblasenen Glases erweckte die Familie Murané zum Leben. Murané ist eine Leuchtenserie, welche als Einzelement oder in maßgeschneiderten Kompositionen installiert werden kann oder sie an der Decke/Wand freistehend oder teilweise versenkt montiert werden. Versionen für eine teilweise verdeckte Decken- und Wandeinbau sind auch erhältlich. Der sphärische Glasdiffusor in verschiedenen Ausführungen ist von der Innenseite bearbeitet, mit einem wellenförmigen Effekt von großer dekorativer Wirkung. Die kleine LED-Quelle ist durch eine Polycarbonat-Abdeckung abgedeckt, die zu einer optimalen Streuung des Lichtstrahls beiträgt. Die Pendelversionen sind mit einem standardmäßigen Baldachin oder zur Kombination mit Baldachin für Mehrfachaufhängungen oder verdeckten Einbaubaldachin erhältlich.

La tradition du verre soufflé à la bouche donne vie à la famille Murané, une série de luminaires qui peuvent être installés comme éléments suspendus ou selon des compositions personnalisées, ou qui peuvent être montés sur des plafonds et des murs, en pose libre ou partiellement encastrés. Le diffuseur sphérique en verre, disponible dans plusieurs finitions, est travaillé à l'intérieur, avec un effet ondulé à fort impact décoratif. La petite source LED est masquée par un couvercle en polycarbonate, ce qui contribue à une diffusion optimale du faisceau lumineux. Les versions suspendues sont disponibles avec une platine ou en combinaison avec des platines pour une suspension multiple ou cachée.

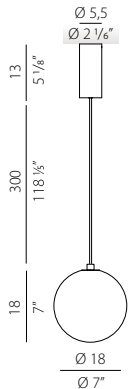
	CODE	LICHTQUELLEN SOURCES LUMINEUSES	kg	€	
NEW		L11505.010.0501	Bronzeglas / Verre bronze	0,78	325,00
		L11506.010.0501			325,00
		L11705.010.0501	Kristallglas / Verre cristal transparent		325,00
		L11706.010.0501			325,00
		L11805.010.0501	Rauchkristallglas / Verre cristal fumé		325,00
		L11806.010.0501			325,00
		L11905.010.0501	Waldgrün glas / Verre vert forêt		
		L11906.010.0501			
	Leistungsaufnahme Leuchte / Puissance absorbée appareil 4W Lichtstrom Leuchte / Flux lumineux appareil 167lm 2700K Ra>90 220-240V AC ON-OFF				
	IP20				



NEW		L11505.015.0501	Bronzeglas / Verre bronze	1,12	345,00
		L11506.015.0501			345,00
		L11705.015.0501	Kristallglas / Verre cristal transparent		345,00
		L11706.015.0501			345,00
		L11805.015.0501	Rauchkristallglas / Verre cristal fumé		345,00
		L11806.015.0501			345,00
		L11905.015.0501	Waldgrün glas / Verre vert forêt		
		L11906.015.0501			
	Leistungsaufnahme Leuchte / Puissance absorbée appareil 4W Lichtstrom Leuchte / Flux lumineux appareil 167lm 2700K Ra>90 220-240V AC ON-OFF				
	IP20				



NEW		L11505.018.0501	Bronzeglas / Verre bronze	1,48	365,00
		L11506.018.0501			365,00
		L11705.018.0501	Kristallglas / Verre cristal transparent		365,00
		L11706.018.0501			365,00
		L11805.018.0501	Rauchkristallglas / Verre cristal fumé		365,00
		L11806.018.0501			365,00
		L11905.018.0501	Waldgrün glas / Verre vert forêt		
		L11906.018.0501			
	Leistungsaufnahme Leuchte / Puissance absorbée appareil 4W Lichtstrom Leuchte / Flux lumineux appareil 167lm 2700K Ra>90 220-240V AC ON-OFF				
	IP20				



	CODE	LICHTQUELLEN SOURCES LUMINEUSES	kg	€
NEW 	M11505.010.0510	Bronzeglas / Verre bronze	0,53	241,00
	M11705.010.0510	Kristallglas / Verre cristal transparent		241,00
	M11805.010.0510	Rauchkristallglas / Verre cristal fumé		241,00
	M11905.010.0510	Waldgrünglas / Verre vert forêt		241,00
		Leistungsaufnahme Leuchte / Puissance absorbée appareil 2,7W Lichtstrom Leuchte / Flux lumineux appareil 167lm 2700K Ra>90 24V DC IP20		
		Ohne Baldachin und Treiber geliefert, für Mehrfachkonfigurationen Fourni sans rosace ni driver, pour compositions multiples		

NEW 	M11505.015.0510	Bronzeglas / Verre bronze	0,87	261,00
	M11705.015.0510	Kristallglas / Verre cristal transparent		261,00
	M11805.015.0510	Rauchkristallglas / Verre cristal fumé		261,00
	M11905.015.0510	Waldgrünglas / Verre vert forêt		261,00
		Leistungsaufnahme Leuchte / Puissance absorbée appareil 2,7W Lichtstrom Leuchte / Flux lumineux appareil 167lm 2700K Ra>90 24V DC IP20		
		Ohne Baldachin und Treiber geliefert, für Mehrfachkonfigurationen Fourni sans rosace ni driver, pour compositions multiples		

NEW 	M11505.018.0510	Bronzeglas / Verre bronze	1,23	281,00
	M11705.018.0510	Kristallglas / Verre cristal transparent		281,00
	M11805.018.0510	Rauchkristallglas / Verre cristal fumé		281,00
	M11905.018.0510	Waldgrünglas / Verre vert forêt		281,00
		Leistungsaufnahme Leuchte / Puissance absorbée appareil 2,7W Lichtstrom Leuchte / Flux lumineux appareil 167lm 2700K Ra>90 24V DC IP20		
		Ohne Baldachin und Treiber geliefert, für Mehrfachkonfigurationen Fourni sans rosace ni driver, pour compositions multiples		

	P11505.010.0501	Leistungsaufnahme Leuchte / Puissance absorbée appareil 4W Lichtstrom Leuchte / Flux lumineux appareil 167lm 2700K Ra>90 220-240V AC ON-OFF	0,42	332,00
		IP20 Mit ON-OFF Treiber ausgestattet Fourni avec driver ON-OFF		

	X11505.010.0501	Leistungsaufnahme Leuchte / Puissance absorbée appareil 4W Lichtstrom Leuchte / Flux lumineux appareil 167lm 2700K Ra>90 24V DC ON-OFF	0,42	308,00
		IP20 Mit ON-OFF Treiber ausgestattet Fourni avec driver ON-OFF		

Fotometrien verfügbar www.panzeri.it / Photométries disponibles sur www.panzeri.it

VERFÜGBARE FARBCODES / CODES COULEURS DISPONIBLES

05 Champagner champagne
06 Schwarz satiniert noir satiné

GLASFARBEN / COULEURS DES VERRES

115 Bronzeglas bronze
117 Kristallglas cristal transparent
118 Rauchkristallglas cristal fumé
119 Waldgrünglas vert forêt



BALDACHINE UND DEZENTRIERUNGEN AUF SEITE 96 / PLATINES ET DÉCENTRAGES EN PAGE 96





Diese Leuchte ist eine Erweiterung der Murané-Familie und besteht aus Kompositionen aus leuchtenden Kugeln, welche in einer Krone angeordnet sind. Die Ringe sind mit Außendurchmesser 80cm oder 110cm erhältlich. Diese können wiederum kombiniert werden, um vertikale Überlagerungen aus mehreren Elementen zu erstellen. Die Trägerstruktur aus stranggepresstem Aluminium, ist in den Ausführungen Champagner und Schwarz satiniert erhältlich. Die Krone besteht aus einem kugelförmigen Diffusor aus transparentem, mundgeblasenem, bronzefarbenem Glas. Stromversorgung und Befestigungszubehöre, d.h. Baldachin, Stromkabel und Seile mit Deckenverankerungen, müssen separat bestellt werden. Sollten mehrere Elemente übereinandergelegt werden, muss das entsprechende zusätzliche Stromversorg- und Befestigungszubehör bestellt werden. Kundenspezifische Zusammenstellungen mit mehreren Ringen sind auf Anfrage möglich.

Il s'agit de l'extension de la famille Murané dans une composition de sphères lumineuses disposées en couronne. Les anneaux sont disponibles en deux tailles, avec un diamètre extérieur de 80cm ou 110cm, et peuvent à leur tour être associés pour créer des chevauchements verticaux de plusieurs éléments. Structure portante en aluminium extrudé disponible dans les finitions champagne et noir satiné. Couronne de diffuseurs sphériques en verre soufflé couleur bronze. Accessoires d'alimentation et de fixation à commander séparément, comprenant une platine, un câble d'alimentation et des câbles avec ancrages au plafond. Si plusieurs éléments doivent être superposés, il est obligatoire de commander l'accessoire spécial pour l'alimentation et la fixation supplémentaires. Des compositions personnalisées peuvent être réalisées avec un plus grand nombre d'anneaux.




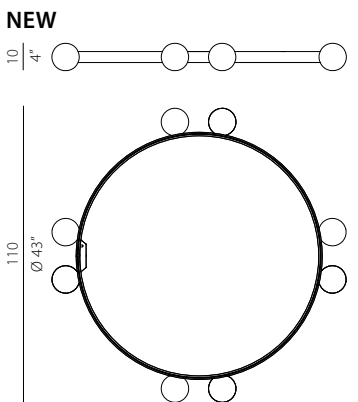
	CODE	LICHTQUELLEN SOURCES LUMINEUSES	kg	€
<p>10 4" Ø 31 1/2"</p>	M11605.080.0510	Leistungsaufnahme Leuchte / Puissance absorbée appareil 48W	8,19	3.480,00
	M11606.080.0510	Lichtstrom Leuchte / Flux lumineux appareil 2647lm 2700K Ra>90 24V DC		
<p>LED IP20 </p> <p>Ohne Aufhängungsset, Netzkabel, Baldachin und Treiber geliefert, für Mehrfachkonfigurationen Fourni sans kit de suspension, cordon d'alimentation, platine ni driver, pour compositions simples multiples</p>				



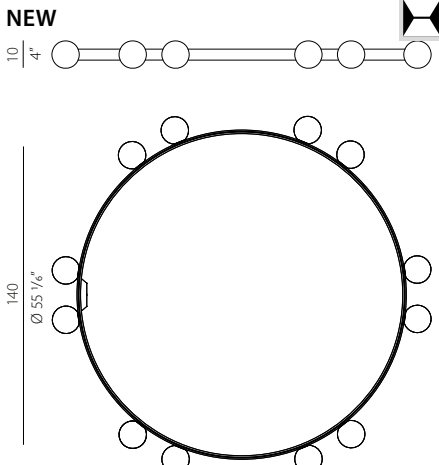
<p>10 4" Ø 43"</p>	M11605.110.0510	Leistungsaufnahme Leuchte / Puissance absorbée appareil 66W	10,30	4.800,00
	M11606.110.0510	Lichtstrom Leuchte / Flux lumineux appareil 3677lm 2700K Ra>90 24V DC		
<p>LED IP20 </p> <p>Ohne Aufhängungsset, Netzkabel, Baldachin und Treiber geliefert, für Mehrfachkonfigurationen Fourni sans kit de suspension, cordon d'alimentation, platine ni driver, pour compositions simples multiples</p>				



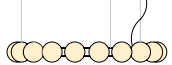
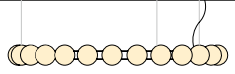
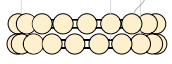
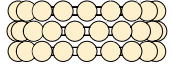
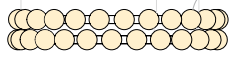
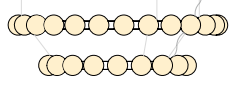
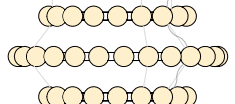
MURANÉ

Matteo Thun e Benedetto Fasciana 2022

	CODE	LICHTQUELLEN SOURCES LUMINEUSES	kg	€
NEW	 M10605.110.0510	Leistungsaufnahme Leuchte / Puissance absorbée appareil 21W Lichtstrom Leuchte / Flux lumineux appareil 1177lm 2700K Ra>90 24V DC  IP20  Ohne Aufhängungsset, Netzkabel, Baldachin und Treiber geliefert, für Mehrfachkonfigurationen Fourni sans kit de suspension, cordon d'alimentation, platine ni driver, pour compositions simples multiples		1.990,00
				

NEW	 M10605.140.0510	Leistungsaufnahme Leuchte / Puissance absorbée appareil 32W Lichtstrom Leuchte / Flux lumineux appareil 1765lm 2700K Ra>90 24V DC  IP20  Ohne Aufhängungsset, Netzkabel, Baldachin und Treiber geliefert, für Mehrfachkonfigurationen Fourni sans kit de suspension, cordon d'alimentation, platine ni driver, pour compositions simples multiples		2.980,00
				

KONFIGURATIONEN MURANÉ R - MURANÉ R COMPOSITIONS

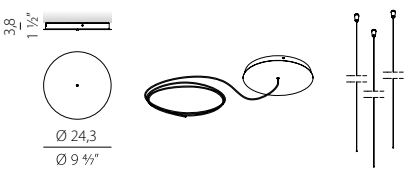
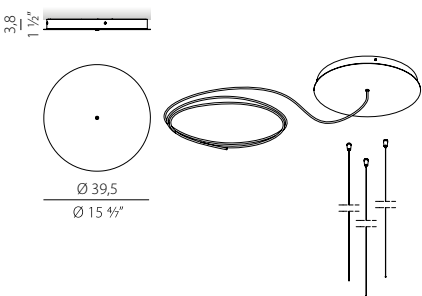
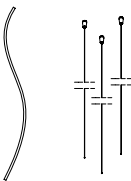
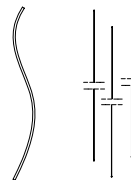
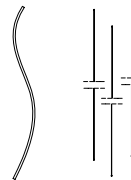
KONFIGURATIONEN / COMPOSITIONS	STROMVERSORGUNG-UND AUFHÄNGUNGSSET KIT D'ALIMENTATION ET DE SUSPENSION YFR116_.075.A02	STROMVERSORGUNG-UND AUFHÄNGUNGSSET KIT D'ALIMENTATION ET DE SUSPENSION YFR116_.180.A02	AUFHÄNGUNGSSET FÜR GLEICHE ABMESSUNGEN KIT DE SUSPENSION POUR LA MÊME DIMENSION YFA11600.010	AUFHÄNGESATZ FÜR VERSCHIEDENE ABMESSUNGEN KIT DE SUSPENSION POUR DIFFÉRENTES DIMENSIONS YFA11600.025
Nr. 1 M116_.080.0410 	Nr. 1			
Nr. 1 M116_.110.0410 	Nr. 1			
Nr. 2 M116_.080.0410 		Nr. 1	Nr. 1	
Nr. 3 M116_.080.0410 		Nr. 1	Nr. 2	
Nr. 2 M116_.110.0410 		Nr. 1	Nr. 1	
Nr. 1 M116_.110.0410 Nr. 1 M116_.080.0410 		Nr. 1		Nr. 1
Nr. 1 M116_.110.0410 Nr. 2 M116_.080.0410 		Nr. 1		Nr. 2

Die technische Abteilung von Panzeri steht für Designunterstützung zur Verfügung

Le département technique de Panzeri est à votre disposition pour vous aider dans la conception de votre projet.

MURANÉ

Matteo Thun e Benedetto Fasciana 2022

	CODE	LICHTQUELLEN SOURCES LUMINEUSES	kg	€
	YFR11605.075.A02 YFR11606.075.A02	Stromversorgungs- und Aufhängungsset mit Baldachin in Champagner oder satiniertem Schwarz, 75W dimmbarem Treiber DALI/Push DIM, 5m (196,9") langem Netzkabel, Schnellverstellvorrichtungen und 5m (196,9") Stahlseilen. Baldachin für elektrischen Anschluss von 1 Modell M116__080.0410 oder 1 Modell M116__110.0410. Kit d'alimentation et suspension avec platine champagne ou noir satiné, alimentation 75W dimmable DALI/Push DIM, cordon d'alimentation d'une longueur de 5m (196,9"), ajusteurs rapides et câbles en acier d'une longueur de 5m (196,9"). Platine pour raccordement électrique de 1 modèle M116__080.0410 ou 1 modèle M116__110.0410. dimmable (DALI/Push DIM)	1,76	367,50 367,50
	YFR11605.180.A02 YFR11606.180.A02	Stromversorgungs- und Aufhängungsset mit Baldachin in Champagner oder satiniertem Schwarz, 75W dimmbarem Treiber DALI/Push DIM, 5m (196,9") langem Netzkabel, Schnellverstellvorrichtungen und 5m (196,9") Stahlseilen. Baldachin für elektrischen Anschluss von 1 Modell M116__080.0410 oder 1 Modell M116__110.0410. Kit d'alimentation et suspension avec platine champagne ou noir satiné, alimentation 75W dimmable DALI/Push DIM, cordon d'alimentation d'une longueur de 5m (196,9"), ajusteurs rapides et câbles en acier d'une longueur de 5m (196,9"). Platine pour raccordement électrique de 1 modèle M116__080.0410 ou 1 modèle M116__110.0410. dimmable (DALI/Push DIM)	1,76	367,50 367,50
NEW 	YFS11601.500 YFS11605.500	Aufhängungsset mit 3 Stahlseilen von 5 m Länge (196,9"), Schnellverstellvorrichtungen und Netzkabel von 5 m Länge (196,9"), für die Installation von Modell M106 oder Modell M116. Kit de suspension avec 3 câbles en acier de 5m (196,9") de long, des ajusteurs rapides et un câble d'alimentation de 5m (196,9") de long, pour l'installation de M106 ou M116. Treiber nicht enthalten Driver non inclus		85,00 85,00
	YFA11600.010	Mehrfach-Stromversorgungs- und Aufhängungsset mit 20cm (7,9") langem Netzkabel und 8cm (3,1") Stahlseilen. Kit d'alimentation et suspension pour installations multiples avec cordon d'alimentation d'une longueur de 20cm (7,9") et câbles en acier d'une longueur de 8cm (3,1").	0,01	23,00
	YFA11600.025	Mehrfach-Stromversorgungs- und Aufhängungsset mit 30cm (11,8") langem Netzkabel und 27cm (10,6") Stahlseilen. Kit d'alimentation et suspension pour installations multiples avec cordon d'alimentation d'une longueur de 30cm (11,8") et câbles en acier d'une longueur de 27cm (10,6").	0,02	23,00

Fotometriën verfügbar www.panzeri.it / Photométries disponibles sur www.panzeri.it

VERFÜGBARE FARBCODES / CODES COULEURS DISPONIBLES

05 Champagner
champagne

06 Schwarz satiniert
noir satiné

01 Weiss
blanc





OLIVIA, EMMA E CLIO

Silvia Poma 2017



Pendelleuchte aus mundgeblasen Glas im gerippten Retro-Style. Metallbaldachin in schwarzer Polyacryllackierung oder in satinierten Messingausführung. Diffuse Lichtverteilung mit E27-Fassung für Retrofit Leuchtmittel. Filamentleuchtmittel inklusive. Die Gläser sind in sieben Farben erhältlich: Kristall, Stahl, Bernstein, Bronze, Tabak, Grün und voll Weiß. Längen anpassbares schwarzes textil Stromkabel. Mehrfach Baldachin mit acht Ausgängen und einem Zentral Auslass. Ideal für Hotelstrukturen, Gastronomie und mehrfach Konfigurationen.

Suspension en verre soufflé avec une finition spéciale nervurée au goût rétro. Platine en métal avec peinture de finition polyacrylique noire ou laiton satiné. Émission de lumière diffuse avec douille E27 et ampoule LED à filaments visibles incluse. Verre soufflé disponible en 7 couleurs: cristal, acier, ambre, bronze, tabac, vert et blanc poli. Cordons électriques en tissu noir avec possibilité de personnaliser la longueur. Platine à 8 sorties (+1 centrale). Idéale pour les structures d'accueil ou les zones résidentielles.

	CODE	LICHTQUELLEN SOURCES LUMINEUSES	kg	€
	L09751.000.0200	LED retrofit bulb 8W E27 2700K Ra80 1050lm (no dimming) *	0,95	356,50
	L09752.000.0200	max 57W E27		
	L09753.000.0200	IP20		
	L09754.000.0200	Inklusive LED-Glühbirne		
	L09755.000.0200	Source lumineuse LED incluse		
	L09756.000.0200			
	L09757.000.0200			
	L09771.000.0200			
	L09772.000.0200			
	L09773.000.0200			
	L09774.000.0200			
	L09775.000.0200			
	L09776.000.0200			
	L09777.000.0200			
	M09751.000.0200	LED retrofit bulb 8W E27 2700K Ra80 1050lm (no dimming) *	0,92	349,50
	M09752.000.0200	max 57W E27		
	M09753.000.0200	IP20		
	M09754.000.0200	Ohne Baldachin, mit 3,5 m Kabel und Polikarbonathaken für		
	M09755.000.0200	Mehrfachkompositionen geliefert. Inklusive LED-Glühbirne		
	M09756.000.0200	Fourni avec câble de raccordement de 3,5m et support de suspension, pour		
	M09757.000.0200	compositions multiples. Source lumineuse LED incluse		
	M09771.000.0200			
	M09772.000.0200			
	M09773.000.0200			
	M09774.000.0200			
	M09775.000.0200			
	M09776.000.0200			
	M09777.000.0200			
	M91/94/9702	Baldachin für elektrischen Anschluss von max. 9 Modellen M091__000.0200/	0,50	122,00
	M91/94/9719	M094__000.0200/M097__000.0200. Platine pour raccordement électrique de 9 modèles au maximum M091__000.0200/M094__000.0200/M097__000.0200.		

Fotometrien verfügbar www.panzeri.it / Photométries disponibles sur www.panzeri.it

VERFÜGBARE FARBCODES / CODES COULEURS DISPONIBLES

51 Schwarz Streuscheibe Weiss noir/diffuseur blanc	52 Schwarz Streuscheibe Kristall noir/diffuseur cristal	53 Schwarz Streuscheibe Edelstahl noir/diffuseur acier	54 Schwarz Streuscheibe Bernstein noir/diffuseur ambre	55 Schwarz Streuscheibe Bronze noir/diffuseur bronze	56 Schwarz Streuscheibe Tabak noir/diffuseur tabac	57 Schwarz Streuscheibe Grün noir/diffuseur vert
71 Messing satiniert Streuscheibe Weiss laiton satiné diffuseur blanc	72 Messing satiniert Streuscheibe Kristall laiton satiné diffuseur cristal	73 Messing satiniert Streuscheibe Edelstahl laiton satiné diffuseur acier	74 Messing satiniert Streuscheibe Bernstein laiton satiné diffuseur ambre	75 Messing satiniert Streuscheibe Bronze laiton satiné diffuseur bronze	76 Messing satiniert Streuscheibe Tabak laiton satiné diffuseur tabac	77 Messing satiniert Streuscheibe Grün laiton satiné diffuseur vert



BALDACHINE UND DEZENTRIERUNGEN AUF SEITE 96 / PLATINES ET DÉCENTRAGES EN PAGE 96



OLIVIA, EMMA E CLIO

Silvia Poma 2015

Pantentiertes Design / Design enregistré



Pendelleuchte aus mundgeblasenem Glas im gerippten mit Retro-Style. Metallbaldachin in schwarzer Polyacryllackierung oder in satinierten Messingausführung. Diffuse Lichtverteilung mit E27-Fassung für Retrofit Leuchtmittel. Filamentleuchtmittel inklusive. Die Gläser sind in sieben Farben erhältlich: Kristall, Stahl, Bernstein, Bronze, Tabak, Grün und voll Weiß. Längen anpassbares schwarzes textil Stromkabel. Mehrfach Baldachin mit acht Ausgängen und einem Zentralauslass. Ideal für Hotelstrukturen, Gastronomie und mehrfach Konfigurationen.

Suspension en verre soufflé avec une finition spéciale nervurée au goût rétro. Platine en métal avec peinture de finition polyacrylique noire ou laiton satiné. Émission de lumière diffuse avec douille E27 et ampoule LED à filaments visibles incluse. Verre soufflé disponible en 7 couleurs: cristal, acier, ambre, bronze, tabac, vert et blanc poli. Câbles électriques en tissu noir avec possibilité de personnaliser la longueur. Platine à 8 sorties (+1 centrale). Idéale pour les structures d'accueil ou les zones résidentielles.

	CODE	LICHTQUELLEN SOURCES LUMINEUSES	kg	€
	L09151.000.0200	LED retrofit bulb 8W E27 2700K Ra80 1050lm (no dimming) *	1,50	356,50
	L09152.000.0200	max 57W E27		
	L09153.000.0200	IP20		
	L09154.000.0200	Inklusive LED-Glühbirne		
	L09155.000.0200	Source lumineuse LED incluse		
	L09156.000.0200			
	L09157.000.0200			
	L09171.000.0200			
	L09172.000.0200			
	L09173.000.0200			
	L09174.000.0200			
	L09175.000.0200			
	L09176.000.0200			
	L09177.000.0200			
	M09151.000.0200	LED retrofit bulb 8W E27 2700K Ra80 1050lm (no dimming) *	1,47	349,50
	M09152.000.0200	max 57W E27		
	M09153.000.0200	IP20		
	M09154.000.0200	Ohne Baldachin, mit 3,5 m Kabel und Polikarbonathaken für		
	M09155.000.0200	Mehrfachkompositionen geliefert. Inklusive LED-Glühbirne		
	M09156.000.0200	Fourni avec câble de raccordement de 3,5m et support de suspension, pour		
	M09157.000.0200	compositions multiples. Source lumineuse LED incluse		
	M09171.000.0200			
	M09172.000.0200			
	M09173.000.0200			
	M09174.000.0200			
	M09175.000.0200			
	M09176.000.0200			
	M09177.000.0200			
	M91/94/9702	Baldachin für elektrischen Anschluss von max. 9 Modellen M091__000.0200/	0,50	122,00
	M91/94/9719	M094__000.0200/M097__000.0200. Platine pour raccordement électrique de 9 modèles au maximum M091__000.0200/M094__000.0200/M097__000.0200.		

Fotometriën verfügbar www.panzeri.it / Photométries disponibles sur www.panzeri.it

VERFÜGBARE FARBCODES / CODES COULEURS DISPONIBLES

51 Schwarz Streuscheibe Weiss noir/diffuseur blanc	52 Schwarz Streuscheibe Kristall noir/diffuseur cristal	53 Schwarz Streuscheibe Edelstahl noir/diffuseur acier	54 Schwarz Streuscheibe Bernstein noir/diffuseur ambre	55 Schwarz Streuscheibe Bronze noir/diffuseur bronze	56 Schwarz Streuscheibe Tabak noir/diffuseur tabac	57 Schwarz Streuscheibe Grün noir/diffuseur vert
71 Messing satiniert Streuscheibe Weiss laiton satiné diffuseur blanc	72 Messing satiniert Streuscheibe Kristall laiton satiné diffuseur cristal	73 Messing satiniert Streuscheibe Edelstahl laiton satiné diffuseur acier	74 Messing satiniert Streuscheibe Bernstein laiton satiné diffuseur ambre	75 Messing satiniert Streuscheibe Bronze laiton satiné diffuseur bronze	76 Messing satiniert Streuscheibe Tabak laiton satiné diffuseur tabac	77 Messing satiniert Streuscheibe Grün laiton satiné diffuseur vert



BALDACHINE UND DEZENTRIERUNGEN AUF SEITE 96 / PLATINES ET DÉCENTRAGES EN PAGE 96



OLIVIA, EMMA E CLIO

Silvia Poma 2015

Patentiertes Design / Design enregistré



Pendelleuchte aus mundgeblasenem Glas im gerippten Retro-Style. Metallbaldachin in schwarzer Polyacryllackierung oder in satinierten Messingausführung. Diffuse Lichtverteilung mit E27-Fassung für Retrofit Leuchtmittel. Filamentleuchtmittel inklusive. Die Gläser sind in 7 Farben erhältlich: Kristall, Stahl, Bernstein, Bronze, Tabak, Grün und voll Weiß. Längen anpassbares schwarzes textil Stromkabel. Mehrfach Baldachin mit 8 Ausgängen und einem Zentral Auslass. Ideal für Hotelstrukturen, Gastronomie und mehrfach Konfigurationen.

Suspension en verre soufflé avec une finition spéciale nervurée au goût rétro. Platine en métal avec peinture de finition polyacrylique noire ou laiton satiné. Émission de lumière diffuse avec douille E27 et ampoule LED à filaments visibles incluse. Verre soufflé disponible en 7 couleurs: cristal, acier, ambre, bronze, tabac, vert et blanc poli. Cordons électriques en tissu noir avec possibilité de personnaliser la longueur. Platine à 8 sorties (+1 centrale). Idéale pour les structures d'accueil ou les zones résidentielles.

	CODE	LICHTQUELLEN SOURCES LUMINEUSES	kg	€
	L09451.000.0200	LED retrofit bulb 8W E27 2700K Ra80 1050lm (no dimming) *	1,32	356,50
	L09452.000.0200	max 57W E27		
	L09453.000.0200	IP20		
	L09454.000.0200	Inklusive LED-Glühbirne		
	L09455.000.0200	Source lumineuse LED incluse		
	L09456.000.0200			
	L09457.000.0200			
	L09471.000.0200			
	L09472.000.0200			
	L09473.000.0200			
	L09474.000.0200			
	L09475.000.0200			
	L09476.000.0200			
	L09477.000.0200			
	M09451.000.0200	LED retrofit bulb 8W E27 2700K Ra80 1050lm (no dimming) *	1,29	349,50
	M09452.000.0200	max 57W E27		
	M09453.000.0200	IP20		
	M09454.000.0200	Ohne Baldachin, mit 3,5 m Kabel und Polikarbonathaken für		
	M09455.000.0200	Mehrfachkompositionen geliefert. Inklusive LED-Glühbirne		
	M09456.000.0200	Fourni avec câble de raccordement de 3,5m et support de suspension, pour		
	M09457.000.0200	compositions multiples. Source lumineuse LED incluse		
	M09471.000.0200			
	M09472.000.0200			
	M09473.000.0200			
	M09474.000.0200			
	M09475.000.0200			
	M09476.000.0200			
	M09477.000.0200			
	M91/94/9702	Baldachin für elektrischen Anschluss von max. 9 Modellen M091__000.0200/	0,50	122,00
	M91/94/9719	M094__000.0200/M097__000.0200. Platine pour raccordement électrique de 9 modèles au maximum M091__000.0200/M094__000.0200/M097__000.0200.		

Fotometrien verfügbar www.panzeri.it / Photométries disponibles sur www.panzeri.it

VERFÜGBARE FARBCODES / CODES COULEURS DISPONIBLES

51 Schwarz Streuscheibe Weiss noir/diffuseur blanc	52 Schwarz Streuscheibe Kristall noir/diffuseur cristal	53 Schwarz Streuscheibe Edelstahl noir/diffuseur acier	54 Schwarz Streuscheibe Bernstein noir/diffuseur ambre	55 Schwarz Streuscheibe Bronze noir/diffuseur bronze	56 Schwarz Streuscheibe Tabak noir/diffuseur tabac	57 Schwarz Streuscheibe Grün noir/diffuseur vert
71 Messing satiniert Streuscheibe Weiss laiton satiné diffuseur blanc	72 Messing satiniert Streuscheibe Kristall laiton satiné diffuseur cristal	73 Messing satiniert Streuscheibe Edelstahl laiton satiné diffuseur acier	74 Messing satiniert Streuscheibe Bernstein laiton satiné diffuseur ambre	75 Messing satiniert Streuscheibe Bronze laiton satiné diffuseur bronze	76 Messing satiniert Streuscheibe Tabak laiton satiné diffuseur tabac	77 Messing satiniert Streuscheibe Grün laiton satiné diffuseur vert



BALDACHINE UND DEZENTRIERUNGEN AUF SEITE 96 / PLATINES ET DÉCENTRAGES EN PAGE 96



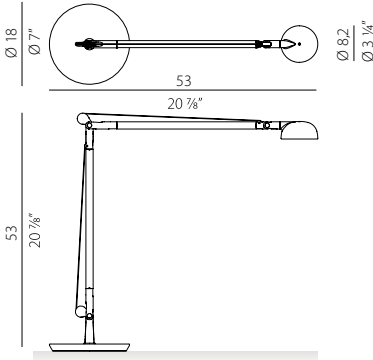
Opuntia ist eine Produktfamilie für Tische und Wände mit einer gelenkigen Struktur für eine optimale Ausrichtung der Lichtquelle im Bezug auf die Arbeitsoberfläche. Ideal für Arbeitsbereiche oder für Tischbeleuchtung im Wohn- und Gaststättenbereich.

Der Leuchtenkörper besteht aus Aluminiumrohr mit gelenkigen Aluminiumdruckguss-Elementen und Stahlseilen. Der verstellbare Aluminiumdruckguss-Kopf ist mit einer LED-Quelle ausgestattet, deren Lichtstärke und Lichtfarbe gemäß DIM-to-warm-Technologie einstellbar ist. Die integrierte Elektronik kann auch im dynamischen Weiß-Modus konfiguriert werden, wobei die Lichtfarbe von Warmweiß bis Naturweiß variiert. Tischleuchte mit Präsenzmelder erhältlich. Alle Modelle werden mit einer Polyacryl-Lackierung ausgestattet und sind in den Farben Weiß, Satinschwarz, Bronze, Messing satiniert oder Titan erhältlich. Für die Tischversion sind die neuen Oberflächenstruktur Olivgrün und struktur Terracotta.

Famille de produits de table et muraux avec une structure articulée pour un positionnement optimal de la source lumineuse par rapport à la surface de travail. Idéal dans les environnements professionnels ou pour l'éclairage de table et de bureau dans le milieu résidentiel et l'hospitality. Le cadre est en aluminium tubulaire avec des éléments articulés en aluminium moulé sous pression et des câbles en acier ; la tête pivotante en aluminium moulé sous pression est équipée d'une source LED dont l'intensité et la couleur de la lumière sont réglables selon la technologie DIM-to-warm ; l'électronique intégrée peut également être configurée en mode blanc dynamique, avec une couleur de lumière allant du blanc chaud au blanc naturel. Version de table avec détecteur de présence disponible. Tous les modèles sont disponibles avec une peinture polyacrylique en blanc, noir satiné, bronze, laiton satiné ou titane. Pour la version de table, les nouvelles finitions vert olive texturé et terracotta naturelle texturée sont disponibles.

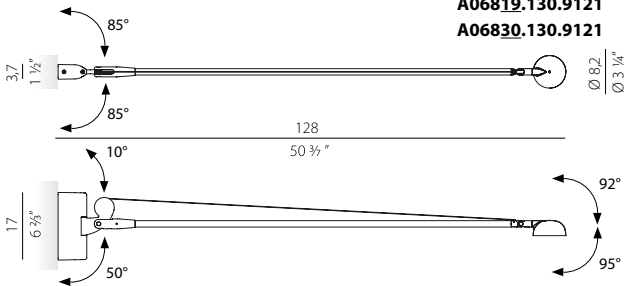
CODE	LICHTQUELLEN SOURCES LUMINEUSES	kg	€
C06801.000.9121	Leistungsaufnahme Leuchte / Puissance absorbée appareil 8,5W	3,45	387,00
C06806.000.9121	Lichtstrom Leuchte / Flux lumineux appareil 700lm		387,00
C06817.000.9121	2200-4000K Ra>90 220-240V AC DIM-to-warm + tunable white		506,50
C06819.000.9121	IP40		468,00
C06827.000.9121			387,50
C06829.000.9121			387,50
C06830.000.9121			468,00
C06801.000.9121P	Leistungsaufnahme Leuchte / Puissance absorbée appareil 8,5W		407,00
C06806.000.9121P	Lichtstrom Leuchte / Flux lumineux appareil 700lm		407,00
C06817.000.9121P	2200-4000K Ra>90 220-240V AC DIM-to-warm + tunable white		526,50
C06819.000.9121P	IP40		488,00
C06827.000.9121P	Version mit Präsenzmelder		407,00
C06829.000.9121P	Version avec détecteur de présence		407,00
C06830.000.9121P			488,00

NEW



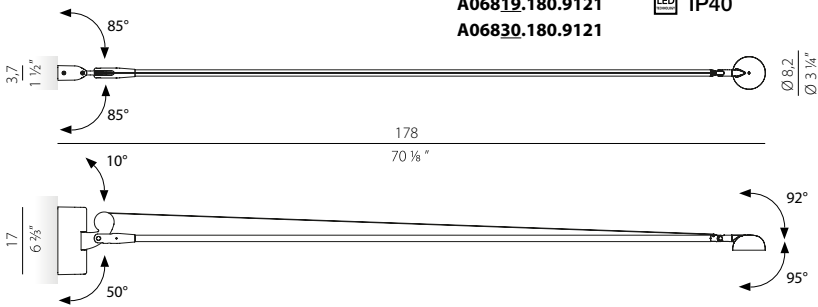
- C06801.000.9121**
- C06806.000.9121**
- C06817.000.9121**
- C06819.000.9121**
- C06827.000.9121**
- C06829.000.9121**
- C06830.000.9121**

A06801.130.9121	Leistungsaufnahme Leuchte / Puissance absorbée appareil 8,5W	1,20	591,50
A06806.130.9121	Lichtstrom Leuchte / Flux lumineux appareil 700lm		591,50
A06817.130.9121	2200-4000K Ra>90 220-240V AC DIM-to-warm + tunable white		774,00
A06819.130.9121	IP40		715,50
A06830.130.9121			715,50



- A06801.130.9121**
- A06806.130.9121**
- A06817.130.9121**
- A06819.130.9121**
- A06830.130.9121**

A06801.180.9121	Leistungsaufnahme Leuchte / Puissance absorbée appareil 8,5W	1,29	712,00
A06806.180.9121	Lichtstrom Leuchte / Flux lumineux appareil 700lm		712,00
A06817.180.9121	2200-4000K Ra>90 220-240V AC DIM-to-warm + tunable white		931,50
A06819.180.9121	IP40		860,50
A06830.180.9121			860,50



- A06801.180.9121**
- A06806.180.9121**
- A06817.180.9121**
- A06819.180.9121**
- A06830.180.9121**

Fotometrien verfügbar www.panzeri.it / Photométries disponibles sur www.panzeri.it

VERFÜGBARE FARBCODES / CODES COULEURS DISPONIBLES

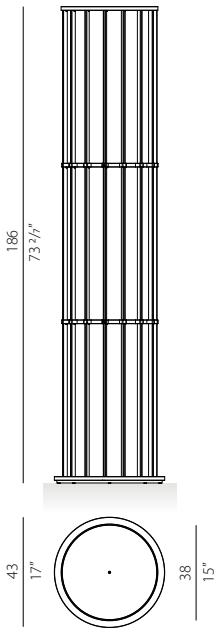
- 01** Weiss
blanc
- 06** Schwarz satiniert
noir satiné
- 17** Bronze
bronze
- 19** Messing satiniert
laiton satiné
- 27** Struktur Olivgrün
vert olive texturé
- 29** Struktur Terracotta
terracotta naturelle texturée
- 30** Titan
titane



Eine Produktfamilie, die eine wertvolle Mischung aus Klassizismus und Modernität darstellt. Die geschickte Kombination von Formen, die an die Vergangenheit erinnern, raffinierten Materialien und zeitgenössischer Technologie schafft ein zeitloses Produkt, das in der Lage ist, die Textur von Kathedralglas durch ein weiches und diffuses Licht hervorzuheben. Roma wird dank ihres starken und unverwechselbaren Charakters zum absoluten Protagonisten des Raums, den sie einnimmt. Erhältlich als Hänge-, Wand- und Stehleuchte, mit Metall- oder Travertinsockel, für den Innen- und Außenbereich. Und in Travertin, für den Innen- und Außenbereich.

Une gamme de produits qui représente un mélange prestigieux de classicisme et de modernité. Le savant mélange de formes qui évoquent le passé, des matériaux raffinés et une technologie contemporaine donne naissance à un produit intemporel qui met en valeur la texture du verre cathédrale par le biais d'une lumière douce et diffuse. Roma devient le protagoniste absolu de l'espace qu'il occupe grâce à son caractère fort et distinctif. Il est disponible en version suspendue, en applique et au sol, avec une base en métal ou en travertin, pour l'intérieur et l'extérieur.

NEW	CODE	LICHTQUELLEN SOURCES LUMINEUSES	kg	€
-----	------	------------------------------------	----	---



T14817.185.0527

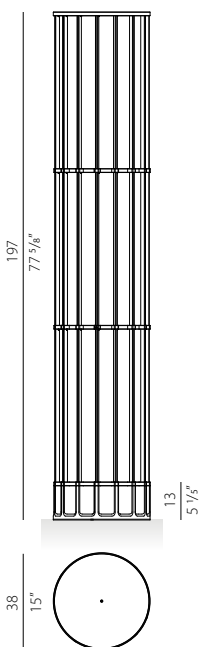
Leistungsaufnahme Leuchte / Puissance absorbée appareil 70W
Lichtstrom Leuchte / Flux lumineux appareil 5400lm
2700K Ra>90 220-240V AC dimmable (Push DIM)

LED IP20

Geliefert mit Touch-Dimmer, 2,5 m Kabel und Stecker
Fourni avec un variateur tactile, un câble de 2,5 m et une prise.

56,00

7.480,00



T14817.200.0527

Leistungsaufnahme Leuchte / Puissance absorbée appareil 70W
Lichtstrom Leuchte / Flux lumineux appareil 5400lm
2700K Ra>90 220-240V AC dimmable (Push DIM)

LED IP20

Sockel aus Travertin. Geliefert mit Touch-Dimmer, 2,5 m Kabel und Stecker
Base de support en travertin. Fourni avec un variateur tactile, un câble de 2,5 m et une prise.

72,00

8.980,00

ROMA

Scandurra 2024

Patentiertes Design / Design enregistré


	CODE	LICHTQUELLEN SOURCES LUMINEUSES	kg	€
	L14817.030.0502	Leistungsaufnahme Leuchte / Puissance absorbée appareil 36W Lichtstrom Leuchte / Flux lumineux appareil 2800lm 2700K Ra>90 220-240V AC dimmable (DALI/Push DIM) LED IP20	13,50	2.280,00

	A14817.036.0502	Leistungsaufnahme Leuchte / Puissance absorbée appareil 18W Lichtstrom Leuchte / Flux lumineux appareil 1370lm 2700K Ra>90 220-240V AC dimmable (DALI/Push DIM) LED IP20	7,50	1.350,00
--	------------------------	--	------	-----------------

Fotometrien verfügbar www.panzeri.it / Photométries disponibles sur www.panzeri.it

VERFÜGBARE FARBCODES / CODES COULEURS DISPONIBLES

17 Bronze
bronze





Roris ist eine Leuchtenfamilie mit starkem dekorativem Charakter, die von der Natur inspiriert ist und sich mit ihren verschiedenen Versionen in elegante, minimalistische und moderne Innenräume, sowohl im Wohn- als auch im Geschäftsbereich, integrieren lässt. Die Roris-Familie orientiert sich an den subtilen und flexiblen Formen der Flora, in einem Wechselspiel von Zeichen und Bahnen, die die Umgebung einfach einrichten und beleuchten. Die 6 geschwungenen Arme der Anbau- und Teileinbauversionen, die sich rhythmisch über einen konisch zulaufenden zentralen Körper verteilen, tragen 8 Glasleuchten mit einer abgerundeten, tautropfenartigen Form. Es sind auch Wand- und Tischversionen erhältlich, die den Raum diffus beleuchten. Alle Versionen sind in Schwarz satiniert und Messing satiniert erhältlich.

Roris est une famille de luminaires à fort caractère décoratif inspiré de la nature, capable de s'adapter et de s'intégrer, avec ses différentes versions, dans des intérieurs élégants, minimalistes et modernes, tant résidentiels que commerciaux. La famille Roris s'inspire des formes subtiles et flexibles de la flore, dans un jeu de signes et de trajectoires qui meublent et illuminent simplement l'environnement. Les 6 bras courbés des versions en saillie et partiellement encastrées, répartis de manière rythmée sur un corps central effilé, portent 8 lampes en verre dont la forme arrondie rappelle celle d'une goutte d'eau. Des versions murales et de table sont également disponibles, éclairant l'espace de manière diffuse. Toutes les versions sont disponibles en noir satiné et en laiton satiné.

CODE

LICHTQUELLEN
SOURCES LUMINEUSES

kg

€



X11206.008.0500

X11219.008.0500

8x LED retrofit bulb 3W G9 2700K Ra80 250lm dimmable max 4W G9
 Leistungsaufnahme Leuchte / Puissance absorbée appareil 24W
 Lichtstrom Leuchte / Flux lumineux appareil 1272lm
 220-240V AC

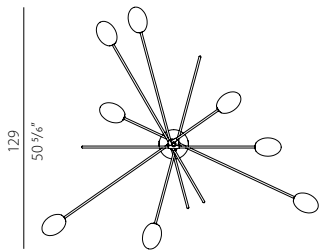
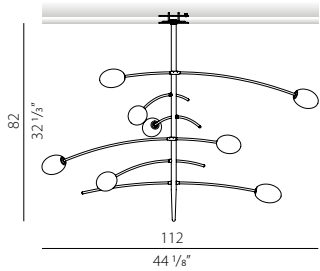
2,82

1.590,00

1.890,00

IP20

Inklusive LED-Glühbirne
 Source lumineuse LED incluse



P11206.008.0500

P11219.008.0500

8x LED retrofit bulb 3W G9 2700K Ra80 250lm dimmable max 4W G9
 Leistungsaufnahme Leuchte / Puissance absorbée appareil 24W
 Lichtstrom Leuchte / Flux lumineux appareil 1272lm
 220-240V AC

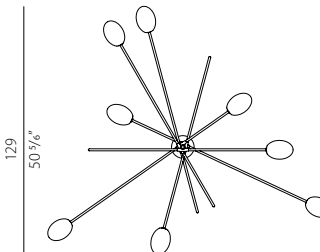
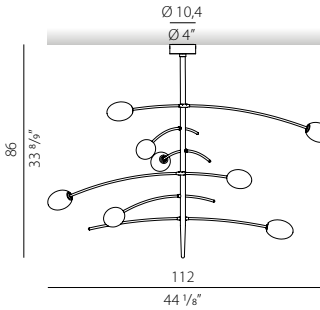
2,71

1.570,00

1.870,00

IP20

Inklusive LED-Glühbirne
 Source lumineuse LED incluse



	CODE	LICHTQUELLEN SOURCES LUMINEUSES	kg	€
	A11206.003.0500 A11219.003.0500	3x LED retrofit bulb 3W G9 2700K Ra80 250lm dimmable max 4W G9 Leistungsaufnahme Leuchte / Puissance absorbée appareil 9W Lichtstrom Leuchte / Flux lumineux appareil 545lm 220-240V AC IP20 Inklusive LED-Glühbirne Source lumineuse LED incluse	1,14	590,00 708,00
	C11206.001.0500 C11219.001.0500	LED retrofit bulb 3W G9 2700K Ra80 250lm max 4W G9 Leistungsaufnahme Leuchte / Puissance absorbée appareil 3W Lichtstrom Leuchte / Flux lumineux appareil 182lm 220-240V AC IP20 Inklusive LED-Glühbirne Source lumineuse LED incluse	0,48	240,00 288,00

Fotometrien verfügbar www.panzeri.it / Photométries disponibles sur www.panzeri.it

VERFÜGBARE FARBCODES / CODES COULEURS DISPONIBLES

- 06** Schwarz satiniert
noir satiné
- 19** Messing satiniert
laiton satiné





SMOKE

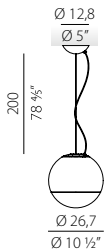
Silvia Poma 2018



Pendelleuchte aus mundgeblasenem, handgefertigtem Glas mit Schatteneffekt. Deckenbaldachin aus gebürstetem Metall und in Titan lackiert. Diffuse Lichtabstrahlung mit E27-Fassung, einschließlich dimmbarer LED-Glühbirne. Das Mundgeblasenes Glas ist in drei Größen erhältlich, mit weißem, rauchigem oder waldgrünem Schatteneffekt. Transparentes Stromkabel.

Suspension en verre soufflé travaillé à la main avec effet dégradé. Platine en métal brossé et verni couleur titane. Émission de lumière diffuse avec douille E27, ampoule LED à intensité variable incluse. Verre soufflé disponible en trois tailles, en blanc dégradé, fumé dégradé et vert forêt dégradé. Cordon électrique transparent.

NEW



CODE

L01540.027.0200

L01541.027.0200

L01543.027.0200

LICHTQUELLEN
SOURCES LUMINEUSES

LED retrofit bulb 21W E27 2700K Ra80 2500lm (dimmable)
max 116W E27

IP20

Inklusive LED-Glühbirne
Source lumineuse LED incluse

kg

2,46

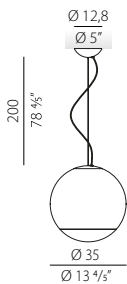
€

466,50

466,50

446,50

NEW



L01540.035.0200

L01541.035.0200

L01543.035.0200

LED retrofit bulb 21W E27 2700K Ra80 2500lm (dimmable)
max 116W E27

IP20

Inklusive LED-Glühbirne
Source lumineuse LED incluse

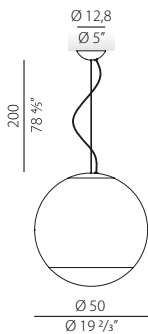
2,90

526,50

526,50

526,50

NEW



L01540.050.0200

L01541.050.0200

L01543.050.0200

LED retrofit bulb 21W E27 2700K Ra80 2500lm (dimmable)
max 116W E27

IP20

Inklusive LED-Glühbirne
Source lumineuse LED incluse

7,02

735,00

735,00

735,00

Fotometrien verfügbar www.panzeri.it / Photométries disponibles sur www.panzeri.it

VERFÜGBARE FARBCODES / CODES COULEURS DISPONIBLES

40 Titan/Streuscheibe Rauchfarbig
titane/diffuseur fumé

41 Titan/Streuscheibe Weiss
titane/diffuseur blanc

43 Titan/Streuscheibe Grün
titane/diffuseur vert forêt





LED-Wand-/Deckenleuchte aus Aluminium mit Polyacrylackierung in Weiss, Bronze, satiniertem Messing, schwarzem und satiniertem Glas.

Applique murale ou plafonnier LED en aluminium verni polyacrylique blanc, bronze, laiton satiné noir et verre satiné.

	CODE	LICHTQUELLEN SOURCES LUMINEUSES	kg	€
	P03901.011.0406	Leistungsaufnahme Leuchte / Puissance absorbée appareil 10W	0,51	262,00
	P03902.011.0406	Lichtstrom Leuchte / Flux lumineux appareil 595lm		262,00
	P03917.011.0406	3000K Ra>90 220-240V AC ON-OFF		342,00
	P03919.011.0406	IP40		316,50
	P03901.015.0406	Leistungsaufnahme Leuchte / Puissance absorbée appareil 15W	1,32	324,00
	P03902.015.0406	Lichtstrom Leuchte / Flux lumineux appareil 956lm		324,00
	P03917.015.0406	3000K Ra>90 220-240V AC ON-OFF		425,00
	P03919.015.0406	IP40		392,00
	XM14/230	Dimmbares Gerät für LED-Module 230V, 5÷100W. Variateur d'intensité pour modules LED à 230V, 5÷100W.		35,50

Fotometrien verfügbar www.panzeri.it / Photométries disponibles sur www.panzeri.it


VERFÜGBARE FARBCODES / CODES COULEURS DISPONIBLES

01 Weiss
blanc

02 Schwarz
noir

17 Bronze
bronze

19 Messing satiniert
laiton satiné

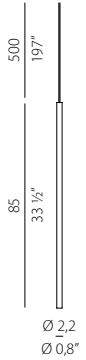



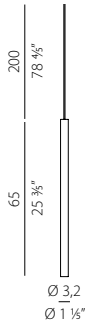



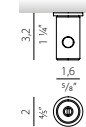
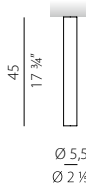






Stranggepresste Pendel- und Deckenleuchterserie aus Aluminium, ø 22mm, ø 32mm oder in ø 55mm und jeweils Längen 450mm, 850mm/650mm erhältlich. Die Version in ø 55mm ist mit drei verschiedenen Ausstrahlungswinkeln 20°, 35°, 55° erhältlich. Lichtquellen aus hochleistungsfähigem LED-Modul mit CRI>90 2700K. Baldachin mit integriertem ON-OFF-Treiber in der ø 22mm-Version. Integrierter ON-OFF-Treiber im Inneren des Zylinders bei den Versionen ø 32mm und 55mm. Ausführung in weiß, mattschwarz, bronzefarben, mattmessingfarbenem Polyacryllack oder "Goldleaf" handmade Dekor. Ultradünnes transparentes elektrisches Kabel. Ideal für Restaurants, Wohnbereiche, Schlafzimmer und für große Kaskadenkompositionen.

Suspension en aluminium extrudé disponible en diamètre ø 22 mm ou ø 32mm et longueurs 850 mm ou 650 mm. Suspension ou plafonnier en aluminium extrudé en ø 55 mm et longueur 450 mm. La version de ø 55 mm prévoit la possibilité d'installer trois optiques avec faisceau 20°, 35°, 55°. La source lumineuse est composée de module LED à hautes performances CRI>90 2700 K. Platine avec driver ON-OFF intégré dans la version ø 22 mm. Driver ON-OFF intégré dans le cylindre dans la version ø 32 mm et 55 mm. Peinture de finition polyacrylique en blanc, noir satiné, bronze, laiton satiné ou finition en feuille d'or décorée à la main. Cordon électrique transparent ultra-fin. Idéale pour les restaurants, les zones living, les chambres à coucher ou pour créer de grandes compositions en cascade.

	CODE	LICHTQUELLEN SOURCES LUMINEUSES	kg	€
	L02501.085.0501	Leistungsaufnahme Leuchte / Puissance absorbée appareil 4W	0,75	299,00
	L02506.085.0501	Lichtstrom Leuchte / Flux lumineux appareil 181lm		299,00
	L02517.085.0501	2700K Ra>90 220-240V AC ON-OFF		390,00
	L02519.085.0501	IP40		364,50
	L02521.085.0501			411,50
	L02601.065.0501	Leistungsaufnahme Leuchte / Puissance absorbée appareil 7W	0,74	314,50
	L02606.065.0501	Lichtstrom Leuchte / Flux lumineux appareil 363lm		314,50
	L02617.065.0501	2700K Ra>90 220-240V AC ON-OFF		409,50
	L02619.065.0501	IP40		382,50
	L02621.065.0501			431,50
	L02701.045.1701	Leistungsaufnahme Leuchte / Puissance absorbée appareil 10W	1,13	328,00
	L02706.045.1701	Lichtstrom Leuchte / Flux lumineux appareil 806lm		328,00
	L02717.045.1701	2700K Ra>90 35° 220-240V AC ON-OFF		428,50
	L02719.045.1701	IP20		397,00
	L02721.045.1701	Für Projekte auf Anfrage Optik bei 20° und 55° Optiques 20° et 55°, sur demande pour les projets		448,50

	CODE	LICHTQUELLEN SOURCES LUMINEUSES	kg	€
	 M02501.085.0510	Leistungsaufnahme Leuchte / Puissance absorbée appareil 2,8W	0,64	231,50
	M02506.085.0510	Lichtstrom Leuchte / Flux lumineux appareil 181lm		
	M02517.085.0510	2700K Ra>90 24V DC		
	M02519.085.0510	 IP40 		
	M02521.085.0510	Mit 5 m Kabel, ohne Baldachin und Treiber geliefert, für Mehrfachkonfigurationen Fourni avec câble de raccordement de 5m, sans rosace ni driver, pour compositions multiples		
	 M02601.065.0510	Leistungsaufnahme Leuchte / Puissance absorbée appareil 5,3W	0,76	245,00
	M02606.065.0510	Lichtstrom Leuchte / Flux lumineux appareil 363lm		
	M02617.065.0510	2700K Ra>90 24V DC		
	M02619.065.0510	 IP40 		
	M02621.065.0510	Ohne Baldachin und Treiber geliefert, für Mehrfachkonfigurationen Fourni sans rosace ni driver, pour compositions multiples		
	M800	Aufhängevorrichtung aus Polycarbonat. Suspension en polycarbonate.	0,01	25,50
	 P02701.045.1701	Leistungsaufnahme Leuchte / Puissance absorbée appareil 10W	0,85	254,50
	P02706.045.1701	Lichtstrom Leuchte / Flux lumineux appareil 806lm		
	P02717.045.1701	2700K Ra>90 35° 220-240V AC ON-OFF		
	P02719.045.1701	 IP20		
	P02721.045.1701	Für Projekte auf Anfrage Optik bei 20° und 55° Optiques 20° et 55°, sur demande pour projets		

Fotometriem verfügbar www.panzeri.it / Photométries disponibles sur www.panzeri.it

VERFÜGBARE FARBCODES / CODES COULEURS DISPONIBLES

- 01** Weiss
blanc
- 06** Schwarz satiniert
noir satiné
- 17** Bronze
bronze
- 19** Messing satiniert
laiton satiné
- 21** Goldblatt
feuille d'or



BALDACHINE UND DEZENTRIERUNGEN AUF SEITE 96 / PLATINES ET DÉCENTRAGES EN PAGE 96



Zweistrahlige Wandleuchte, die Minimalismus, Geometrie und hohe Leistung vereint. Die Geometrie des Körpers aus stranggepresstem Aluminium lenkt den Lichtstrom Mittel des Raums. Die einfachen Formen, die durch die Kurven und die weiche Ausstrahlung der magnetgekoppelten Außenabdeckung unterstrichen werden, eignen sich für verschiedene Umgebungen. Die verschiedenen Längen eignen sich sowohl für Einzelinstallation als auch für mehrfach Kompositionen, in Durchgängen und großen Räumen. Erhältlich in den Ausführungen Weiß, Schwarz, Bronze, Messing satiniert und Titan. Auf Anfrage auch in den Ausführungen Struktur Olivgrün und Struktur Terrakotta erhältlich.

Lampe murale à double émission alliant minimalisme, géométrie et haute performance. La géométrie du corps en aluminium extrudé oriente le flux lumineux vers le centre de la pièce. Sa forme simple, marquée par les lignes courbes et les radiations douces du couvercle extérieur à couplage magnétique, s'adapte à différents types d'environnement. Les différentes longueurs disponibles rendent le luminaire idéal aux installations individuelles et aux compositions de plusieurs éléments, dans les couloirs, les zones de passage et les grandes pièces. Disponible en blanc, noir, bronze, laiton satiné et titane. Disponible sur demande dans les finitions vert olive texturé et terracotta naturel texturé.

NEW	CODE	LICHTQUELLEN SOURCES LUMINEUSES	kg	€
	A14201.015.0504	Leistungsaufnahme Leuchte / Puissance absorbée appareil 10W	0,82	225,00
	A14202.015.0504	Lichtstrom Leuchte / Flux lumineux appareil 657lm		225,00
	A14217.015.0504	2700K Ra>90 220-240V AC dimmable (phase cut)		292,50
	A14219.015.0504	IP20		270,00
	A14230.015.0504			270,00
	A14201.015.0404	Leistungsaufnahme Leuchte / Puissance absorbée appareil 10W	0,82	225,00
	A14202.015.0404	Lichtstrom Leuchte / Flux lumineux appareil 657lm		225,00
	A14217.015.0404	3000K Ra>90 220-240V AC dimmable (phase cut)		292,50
	A14219.015.0404	IP20		270,00
	A14230.015.0404			270,00
	A14201.030.0501	Leistungsaufnahme Leuchte / Puissance absorbée appareil 18W	1,17	260,00
	A14202.030.0501	Lichtstrom Leuchte / Flux lumineux appareil 1314lm		260,00
	A14217.030.0501	2700K Ra>90 220-240V AC ON-OFF		338,00
	A14219.030.0501	IP20		312,00
	A14230.030.0501			312,00
	A14201.030.0401	Leistungsaufnahme Leuchte / Puissance absorbée appareil 18W	1,17	260,00
	A14202.030.0401	Lichtstrom Leuchte / Flux lumineux appareil 1314lm		260,00
	A14217.030.0401	3000K Ra>90 220-240V AC ON-OFF		338,00
	A14219.030.0401	IP20		312,00
	A14230.030.0401			312,00
	A14201.030.0504	Leistungsaufnahme Leuchte / Puissance absorbée appareil 20W	1,17	287,00
	A14202.030.0504	Lichtstrom Leuchte / Flux lumineux appareil 1314lm		287,00
	A14217.030.0504	2700K Ra>90 220-240V AC dimmable (phase cut)		373,50
	A14219.030.0504	IP20		344,50
	A14230.030.0504			344,50
	A14201.030.0404	Leistungsaufnahme Leuchte / Puissance absorbée appareil 20W	1,17	287,00
	A14202.030.0404	Lichtstrom Leuchte / Flux lumineux appareil 1314lm		287,00
	A14217.030.0404	3000K Ra>90 220-240V AC dimmable (phase cut)		373,50
	A14219.030.0404	IP20		344,50
	A14230.030.0404			344,50

TOY R

Enzo Panzeri 2024

	CODE	LICHTQUELLEN SOURCES LUMINEUSES	kg	€
	A14201.045.0504	Leistungsaufnahme Leuchte / Puissance absorbée appareil 26W	1,67	362,00
	A14202.045.0504	Lichtstrom Leuchte / Flux lumineux appareil 1971lm		
	A14217.045.0504	2700K Ra>90 220-240V AC dimmable (phase cut)		
	A14219.045.0504	IP20		
	A14230.045.0504			
	A14201.045.0501	Leistungsaufnahme Leuchte / Puissance absorbée appareil 26W		
	A14202.045.0501	Lichtstrom Leuchte / Flux lumineux appareil 1971lm		
	A14217.045.0501	2700K Ra>90 220-240V AC ON-OFF		
	A14219.045.0501	IP20		
	A14230.045.0501			
	A14201.060.0501	Leistungsaufnahme Leuchte / Puissance absorbée appareil 34W	2,17	390,00
	A14202.060.0501	Lichtstrom Leuchte / Flux lumineux appareil 2628lm		
	A14217.060.0501	2700K Ra>90 220-240V AC ON-OFF		
	A14219.060.0501	IP20		
	A14230.060.0501			
	A14201.060.0401	Leistungsaufnahme Leuchte / Puissance absorbée appareil 34W		
	A14202.060.0401	Lichtstrom Leuchte / Flux lumineux appareil 2628lm		
	A14217.060.0401	3000K Ra>90 220-240V AC ON-OFF		
	A14219.060.0401	IP20		
	A14230.060.0401			
	A14201.060.0504	Leistungsaufnahme Leuchte / Puissance absorbée appareil 34W	2,17	418,00
	A14202.060.0504	Lichtstrom Leuchte / Flux lumineux appareil 2628lm		
	A14217.060.0504	2700K Ra>90 220-240V AC dimmable (phase cut)		
	A14219.060.0504	IP20		
	A14230.060.0504			
	A14201.060.0404	Leistungsaufnahme Leuchte / Puissance absorbée appareil 34W		
	A14202.060.0404	Lichtstrom Leuchte / Flux lumineux appareil 2628lm		
	A14217.060.0404	3000K Ra>90 220-240V AC dimmable (phase cut)		
	A14219.060.0404	IP20		
	A14230.060.0404			

Fotometrien verfügbar www.panzeri.it / Photométries disponibles sur www.panzeri.it **Auf Anfrage mit DALI/Push DIM Stromversorgung erhältlich / Disponible sur demande avec l'électrification DALI/Push DIM supply**

VERFÜGBARE FARBCODES / CODES COULEURS DISPONIBLES

Auf Anfrage / Sur demande

01 Weiss blanc	02 Schwarz noir	17 Bronze bronze	19 Messing satiniert laiton satiné	30 Titan titane	27 struktur Olivegrün vert olive texturé	29 struktur Terracotta terracotta naturelle texturée
--------------------------	---------------------------	----------------------------	--	---------------------------	--	--





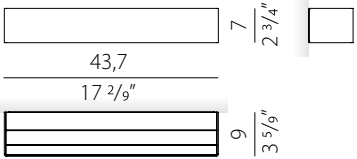



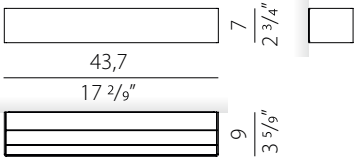



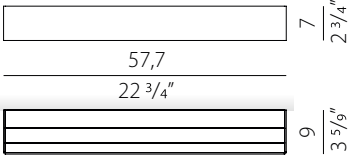



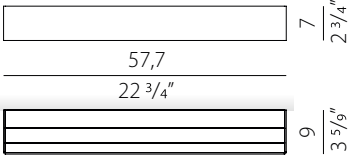



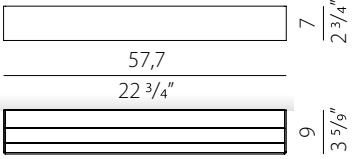



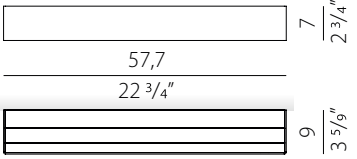



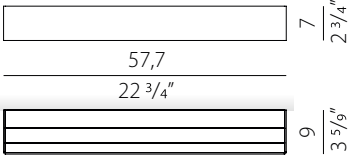



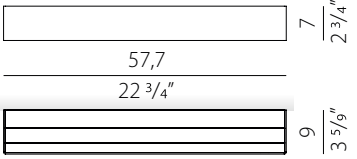



Zweistrahlige Wandleuchte, die Minimalismus, Geometrie und hohe Leistung vereint. Die Geometrie des Körpers aus stranggepresstem Aluminium lenkt den Lichtstrom Mittel des Raums. Die einfachen Formen, die durch die präzisen Linien und die definierten Ecken der magnetgekoppelten Außenabdeckung unterstrichen werden, eignen sich für verschiedene Umgebungen. Die verschiedenen Längen eignen sich sowohl für Einzelinstallation als auch für mehrfach Kompositionen, in Durchgängen und großen Räumen. Erhältlich in den Ausführungen Weiß, Schwarz, Bronze, Messing satiniert und Titan. Auf Anfrage auch in den Ausführungen Struktur Olivgrün und Struktur Terrakotta erhältlich.

Lampe murale à double émission alliant minimalisme, géométrie et haute performance. La géométrie du corps en aluminium extrudé oriente le flux lumineux vers le centre de la pièce. Sa forme simple, marquée par les lignes claires et précises et les bords définis du couvercle extérieur à couplage magnétique, s'adapte à différents types d'environnement. Les différentes longueurs disponibles rendent le luminaire idéal pour les installations individuelles et les compositions de plusieurs éléments, dans les couloirs, les zones de passage et les grandes pièces. Disponible en blanc, noir, bronze, laiton satiné et titane. Disponible sur demande dans les finitions vert olive texturé et terracotta naturel texturé.

NEW	CODE	LICHTQUELLEN SOURCES LUMINEUSES	kg	€
	A14101.015.0504	Leistungsaufnahme Leuchte / Puissance absorbée appareil 10W	0,85	205,00
	A14102.015.0504	Lichtstrom Leuchte / Flux lumineux appareil 657lm		205,00
	A14117.015.0504	2700K Ra>90 220-240V AC dimmable (phase cut)		266,50
	A14119.015.0504	IP20		246,00
	A14130.015.0504			246,00
	A14101.015.0404	Leistungsaufnahme Leuchte / Puissance absorbée appareil 10W	0,85	205,00
	A14102.015.0404	Lichtstrom Leuchte / Flux lumineux appareil 657lm		205,00
	A14117.015.0404	3000K Ra>90 220-240V AC dimmable (phase cut)		266,50
	A14119.015.0404	IP20		246,00
	A14130.015.0404			246,00
	A14101.030.0501	Leistungsaufnahme Leuchte / Puissance absorbée appareil 18W	1,20	240,00
	A14102.030.0501	Lichtstrom Leuchte / Flux lumineux appareil 1314lm		240,00
	A14117.030.0501	2700K Ra>90 220-240V AC ON-OFF		312,00
	A14119.030.0501	IP20		288,00
	A14130.030.0501			288,00
	A14101.030.0401	Leistungsaufnahme Leuchte / Puissance absorbée appareil 18W	1,20	240,00
	A14102.030.0401	Lichtstrom Leuchte / Flux lumineux appareil 1314lm		240,00
	A14117.030.0401	3000K Ra>90 220-240V AC ON-OFF		312,00
	A14119.030.0401	IP20		288,00
	A14130.030.0401			288,00
	A14101.030.0504	Leistungsaufnahme Leuchte / Puissance absorbée appareil 20W	1,20	267,00
	A14102.030.0504	Lichtstrom Leuchte / Flux lumineux appareil 1314lm		267,00
	A14117.030.0504	2700K Ra>90 220-240V AC dimmable (phase cut)		347,50
	A14119.030.0504	IP20		320,50
	A14130.030.0504			320,50
	A14101.030.0404	Leistungsaufnahme Leuchte / Puissance absorbée appareil 20W	1,20	267,00
	A14102.030.0404	Lichtstrom Leuchte / Flux lumineux appareil 1314lm		267,00
	A14117.030.0404	3000K Ra>90 220-240V AC dimmable (phase cut)		347,50
	A14119.030.0404	IP20		320,50
	A14130.030.0404			320,50

TOY S

Enzo Panzeri 2024

	CODE	LICHTQUELLEN SOURCES LUMINEUSES	kg	€
	 A14101.045.0501	Leistungsaufnahme Leuchte / Puissance absorbée appareil 26W	1,70	320,00
	 A14102.045.0501	Lichtstrom Leuchte / Flux lumineux appareil 1971lm		
	A14117.045.0501	2700K Ra>90 220-240V AC ON-OFF		
	 A14119.045.0501	IP20		
	A14130.045.0501			
	 A14101.045.0401	Leistungsaufnahme Leuchte / Puissance absorbée appareil 26W	1,70	320,00
	 A14102.045.0401	Lichtstrom Leuchte / Flux lumineux appareil 1971lm		
	A14117.045.0401	3000K Ra>90 220-240V AC ON-OFF		
	 A14119.045.0401	##Leistungsaufnahme Leuchte / Puissance absorbée appareil 26W		
	A14130.045.0401	Lichtstrom Leuchte / Flux lumineux appareil 1971lm 3000K Ra>90 220-240V AC ON-OFF		
		[**[LED]IP20		
	 A14101.045.0504	Leistungsaufnahme Leuchte / Puissance absorbée appareil 26W	1,70	342,00
	 A14102.045.0504	Lichtstrom Leuchte / Flux lumineux appareil 1971lm		
	A14117.045.0504	2700K Ra>90 220-240V AC dimmable (phase cut)		
	 A14119.045.0504	IP20		
	A14130.045.0504			
	 A14101.045.0404	Leistungsaufnahme Leuchte / Puissance absorbée appareil 26W	1,70	342,00
	 A14102.045.0404	Lichtstrom Leuchte / Flux lumineux appareil 1971lm		
	A14117.045.0404	3000K Ra>90 220-240V AC dimmable (phase cut)		
	 A14119.045.0404	IP20		
	A14130.045.0404			
	 A14101.060.0501	Leistungsaufnahme Leuchte / Puissance absorbée appareil 34W	2,10	370,00
	 A14102.060.0501	Lichtstrom Leuchte / Flux lumineux appareil 2628lm		
	A14117.060.0501	2700K Ra>90 220-240V AC ON-OFF		
	 A14119.060.0501	IP20		
	A14130.060.0501			
	 A14101.060.0401	Leistungsaufnahme Leuchte / Puissance absorbée appareil 34W	2,10	370,00
	 A14102.060.0401	Lichtstrom Leuchte / Flux lumineux appareil 2628lm		
	A14117.060.0401	3000K Ra>90 220-240V AC ON-OFF		
	 A14119.060.0401	IP20		
	A14130.060.0401			
	 A14101.060.0504	Leistungsaufnahme Leuchte / Puissance absorbée appareil 34W	2,10	398,00
	 A14102.060.0504	Lichtstrom Leuchte / Flux lumineux appareil 2628lm		
	A14117.060.0504	2700K Ra>90 220-240V AC dimmable (phase cut)		
	 A14119.060.0504	IP20		
	A14130.060.0504			
	 A14101.060.0404	Leistungsaufnahme Leuchte / Puissance absorbée appareil 34W	2,10	398,00
	 A14102.060.0404	Lichtstrom Leuchte / Flux lumineux appareil 2628lm		
	A14117.060.0404	3000K Ra>90 220-240V AC dimmable (phase cut)		
	 A14119.060.0404	IP20		
	A14130.060.0404			

Fotometrien verfügbar www.panzeri.it / Photométries disponibles sur www.panzeri.it **Auf Anfrage mit DALI/Push DIM Stromversorgung erhältlich / Disponible sur demande avec l'électrification DALI/Push DIM supply**

VERFÜGBARE FARBCODES / CODES COULEURS DISPONIBLES

Auf Anfrage / Sur demande

01 Weiss blanc	02 Schwarz noir	17 Bronze bronze	19 Messing satiniert laiton satiné	30 Titan titane	27 struktur Olivegrün vert olive texturé	29 struktur Terracotta terracotta naturelle texturée
--------------------------	---------------------------	----------------------------	--	---------------------------	--	--









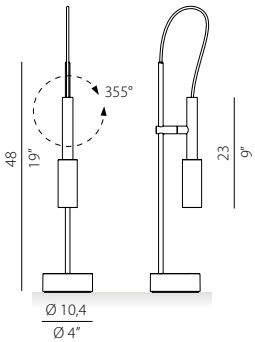
Pendel-, Tisch-, Wand- / Decken- (Wand als Semi-Einbau erhältlich) und Stehleuchte aus gedrehtem Aluminium als mit ON-OFF-Variante und transparentem Kabel. Tubino Wand / Decke eignet sich hervorragend für den Einsatz als Bettkopfleuchte, wie auch in Wohn- und Gastgewerbeprojekten. In der Stehversion sind die Lichtquellen doppelt vorhanden, die Positionierung auf der Stabstruktur ist so ausgelegt, dass die Leuchte auch als Leseleuchte verwendet werden kann. Die Tischversion als Tubino plus ist mit 5 Step-DIM-Steuerung erhältlich. Champagner, Bronze und Titan-Ausführung mit stoffgefärbtem Leitungskabel verfügbar.







Lampe de table, suspension, applique murale ou plafonnier (disponible aussi à encastrer) et au sol en aluminium tourné avec allumage ON-OFF et câble transparent. Tubino mur/plafond est particulièrement adaptée à une installation sur la tête de lit, à la fois dans les environnements résidentiels et les structures d'accueil. Dans la version au sol, les sources redoublent, le positionnement sur la structure à tige est conçu pour permettre l'utilisation même comme lampe de lecture. La version de table est disponible dans la variante Tubino Plus avec la commande Step DIM à 5 réglages d'intensité lumineuse en finition champagne, bronze ou titane avec câble d'alimentation entre la tête et la structure en tissu coloré.

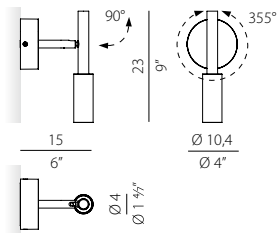
CODE	LICHTQUELLEN SOURCES LUMINEUSES	kg	€
------	------------------------------------	----	---







 C07301.001.0501	Leistungsaufnahme Leuchte / Puissance absorbée appareil 6,5W	1,42	343,50
 C07306.001.0501	Lichtstrom Leuchte / Flux lumineux appareil 339lm 2700K Ra>90 220-240V AC ON-OFF		343,50

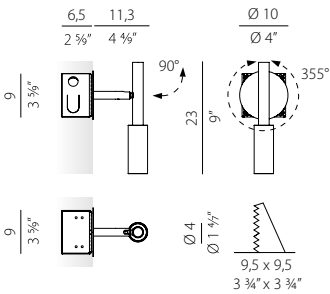
 **IP20** 
Transparentes Kabel
Câble transparent









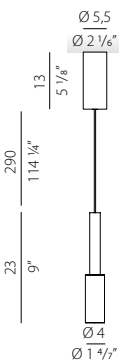
 A07301.001.0501	Leistungsaufnahme Leuchte / Puissance absorbée appareil 6,5W	0,62	302,50
 A07305.001.0501	Lichtstrom Leuchte / Flux lumineux appareil 339lm		365,00
 A07306.001.0501	2700K Ra>90 220-240V AC ON-OFF		302,50
 A07317.001.0501	 IP20		394,50
 A07330.001.0501			365,00



 X07301.001.0501	Leistungsaufnahme Leuchte / Puissance absorbée appareil 6,5W	1,09	336,50
 X07305.001.0501	Lichtstrom Leuchte / Flux lumineux appareil 339lm		408,00
 X07306.001.0501	2700K Ra>90 220-240V AC ON-OFF		336,50
 X07317.001.0501	 IP20		435,50
 X07330.001.0501			408,00



 L07301.001.0501	Leistungsaufnahme Leuchte / Puissance absorbée appareil 6,5W	0,51	309,50
 L07305.001.0501	Lichtstrom Leuchte / Flux lumineux appareil 339lm		377,50
 L07306.001.0501	2700K Ra>90 220-240V AC ON-OFF		309,50
 L07317.001.0501	 IP20		403,00
 L07330.001.0501	Transparentes Kabel Câble transparent		377,50



TUBINO

Matteo Thun 2019/2020

Patentiertes Design / Design enregistré

	CODE	LICHTQUELLEN SOURCES LUMINEUSES	kg	€
	T07301.002.0501	Leistungsaufnahme Leuchte / Puissance absorbée appareil 13W	4,49	986,00
	T07306.002.0501	Lichtstrom Leuchte / Flux lumineux appareil 678lm 2700K Ra>90 220-240V AC ON-OFF LED IP20 Transparentes Kabel Câble transparent		986,00

Fotometrien verfügbar www.panzeri.it / Photométries disponibles sur www.panzeri.it

VERFÜGBARE FARBCODES / CODES COULEURS DISPONIBLES

- 01** Weiss
blanc
 05 Champagner
champagne
 06 Schwarz satiniert
noir satiné
 17 Bronze
bronze
 30 Titan
titane





TUBINO

Matteo Thun 2019

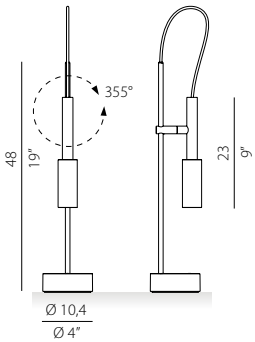
Patentiertes Design / Design enregistré



Tischleuchte aus gedrehtem Aluminium. Tubino Plus ist dieser Version mit Step-DIM-Steuerung für 5 Lichtintensitätseinstellungen in den Ausführungen Champagner, Bronze und Titan mit dem Leitungskabel zwischen dem Kopf und der Struktur aus farbigen Textil.

Lampe de table en aluminium tourné. Tubino Plus est disponible dans une version avec commande Step DIM avec 5 réglages d'intensité lumineuse en finition champagne, bronze et titane avec câble électrique entre la tête et la structure en tissu.

CODE	LICHTQUELLEN SOURCES LUMINEUSES	kg	€
C07305.001.0509	Leistungsaufnahme Leuchte / Puissance absorbée appareil 6,5W	1,42	473,00
C07317.001.0509	Lichtstrom Leuchte / Flux lumineux appareil 339lm		506,50
C07330.001.0509	2700K Ra>90 220-240V AC dimmable (Step DIM)		473,00
	IP20		
	Champagne-Finish mit champagnerfarbenem Stoffkabel, Bronze-Finish mit bourdeauxfarbenem Stoffkabel, Titan-Finish mit grünem Stoffkabel. Inklusive Schalter Finition champagne avec câble en tissu couleur champagne, bronze avec câble en tissu couleur bordeaux et titane avec câble en tissu vert. Interrupteur inclus		




Fotometrien verfügbar www.panzeri.it / Photométries disponibles sur www.panzeri.it

VERFÜGBARE FARBCODES / CODES COULEURS DISPONIBLES

- 05** Champagner champagne
- 17** Bronze bronze
- 30** Titan titane





Pendel- und Stehleuchte mit fünfeckigem Querschnitt aus gefaltetem und gebogenem Aluminium. Lichtquelle aus LED-Modul und DALI/Push DIM-Ultraflat-Treiber, der in den der Leuchte integriert ist. Abgehängte Version in zwei Abmessungen (120 und 210 cm) mit direktem Licht und nach indirektem Licht verfügbar, ideal zur Schaffung von Kompositionen Bodenversion mit Sockel aus lasergeschnittenem, gebogenem und lackiertem Metall. Lackiert mit Polyacrylfarbe in Weiß oder Schwarz. Ideal für Büros, Wohnbereiche und in Kompositionen zur Einrichtung von hohen Räumen.

Suspension ou lampadaire à section pentagonale en aluminium plié et gravé. Source lumineuse composée d'un module LED et variateur d'intensité standard DALI/Push DIM intégré dans le corps de la lampe grâce à un driver ultra plat de dernière génération. Version suspendue disponible en deux longueurs (120 et 210 cm) avec lumière directe. Disponible également en version suspendue avec lumière indirecte, idéale pour créer des compositions en association avec la version à lumière directe. Disponible en version au sol avec une base en métal découpé au laser, plié et peint. Peinture de finition polyacrylique blanche ou noire. Idéale pour les bureaux, les zones living, et en composition pour aménager les grands espaces.

	CODE	LICHTQUELLEN SOURCES LUMINEUSES	kg	€
	L02001.120.0402	Leistungsaufnahme Leuchte / Puissance absorbée appareil 23W	1,45	1.165,00
	L02002.120.0402	Lichtstrom Leuchte / Flux lumineux appareil 1188lm 3000K Ra>90 220-240V AC dimmable (DALI/Push DIM)		
	L02001.210.0402	Leistungsaufnahme Leuchte / Puissance absorbée appareil 44W	2,80	1.695,50
	L02002.210.0402	Lichtstrom Leuchte / Flux lumineux appareil 2376lm 3000K Ra>90 220-240V AC dimmable (DALI/Push DIM)		
	L02101.210.0402	Leistungsaufnahme Leuchte / Puissance absorbée appareil 44W	3,00	1.695,50
	L02102.210.0402	Lichtstrom Leuchte / Flux lumineux appareil 2376lm 3000K Ra>90 220-240V AC dimmable (DALI/Push DIM)		
	T02001.210.0402	Leistungsaufnahme Leuchte / Puissance absorbée appareil 44W	4,95	1.794,00
	T02002.210.0402	Lichtstrom Leuchte / Flux lumineux appareil 2376lm 3000K Ra>90 220-240V AC dimmable (Push DIM)	6,94	1.794,00



red dot award 2018 winner

Fotometriem verfügbar www.panzeri.it / Photométries disponibles sur www.panzeri.it

VERFÜGBARE FARBCODES / CODES COULEURS DISPONIBLES

VERFÜGBAR AUF ANFRAGE LED 2700K / LED 2700K DISPONIBLES SUR DEMANDE

- 01** Weiss
blanc
- 02** Schwarz
noir





Pendelleuchten aus satiniertem weißem oder schwarzem mundgeblasenem Glas ø 40cm, ø 50cm und ø 60cm mit Glasplattendiffusor. Rahmen in Metallic-Grau.

Suspension en verre soufflé blanc satiné ou en verre décoré noir ø 40 cm, ø 50 cm et ø 60 cm avec diffuseur en feuille de verre. Cadres gris métallisés.

	CODE	LICHTQUELLEN SOURCES LUMINEUSES	kg	€
	L07631.040.0000	LED retrofit bulb E27 (L max 120mm - Ø max 65mm) max 150W E27 IP20	3,96	553,50
	L07633.040.0000	LED retrofit bulb E27 (L max 120mm - Ø max 65mm) max 150W E27 IP20	3,96	553,50
	L07631.050.0000	LED retrofit bulb E27 (L max 120mm - Ø max 65mm) max 150W E27 IP20	5,74	772,50
	L07633.050.0000	LED retrofit bulb E27 (L max 120mm - Ø max 65mm) max 150W E27 IP20	5,74	772,50
	L07631.060.0402	Leistungsaufnahme Leuchte / Puissance absorbée appareil 40W Lichtstrom Leuchte / Flux lumineux appareil 3587lm 3000K Ra>90 220-240V AC dimmable (DALI/Push DIM) IP20	8,38	1.399,00
	L07633.060.0402	Leistungsaufnahme Leuchte / Puissance absorbée appareil 40W Lichtstrom Leuchte / Flux lumineux appareil 3587lm 3000K Ra>90 220-240V AC dimmable (DALI/Push DIM) IP20	8,38	1.399,00
	L07631.060.0000	3x LED retrofit bulb E27 (L max 140mm - Ø max 65mm) 3x max 100W E27 IP20	8,38	1.135,00
	L07633.060.0000	3x LED retrofit bulb E27 (L max 140mm - Ø max 65mm) 3x max 100W E27 IP20	8,38	1.135,00

Fotometrien verfügbar www.panzeri.it / Photométries disponibles sur www.panzeri.it

VERFÜGBARE FARBCODES / CODES COULEURS DISPONIBLES

31 Metallgrau/Streuscheibe Schwarz
gris métallisé/diffuseur noir

33 Metallgrau
gris métallisé





Wandleuchte aus einer Messing-Leiste. Indirektes Licht, das durch eine opale Abdeckung aus Polycarbonat austritt. Lichtquelle bestehend aus einem LED-Modul. Gehäuse mit Polyacrylfarbe in Weiß, Schwarz, Bronze, Messing satiniert oder Chrom lackiert. Zwei Versionen verfügbar: Wandeinbau oder Aufbaumontage. Keine sichtbaren Befestigungselemente. Ideal für Wohnbereiche oder moderne Hospitality-Strukturen.

Applique murale composée d'une barre en laiton. Lumière indirecte émise à travers un écran en polycarbonate semi-opale. Source lumineuse constituée d'un module LED. Structure avec peinture de finition polyacrylique en blanc, noir, bronze, laiton satiné ou chromé. Deux versions disponibles : montage mural encastré ou montage extérieur. Aucun élément de fixation visible. Idéal pour les ambiances résidentielles ou les structures d'accueil modernes.

	CODE	LICHTQUELLEN SOURCES LUMINEUSES	kg	€
	A07201.000.0401	Leistungsaufnahme Leuchte / Puissance absorbée appareil 13W	0,59	270,00
	A07202.000.0401	Lichtstrom Leuchte / Flux lumineux appareil 1046lm		270,00
	A07217.000.0401	3000K Ra>90 220-240V AC ON-OFF		351,00
	A07219.000.0401	IP20		327,50
	A07222.000.0401			349,00

	X07201.000.0401	Leistungsaufnahme Leuchte / Puissance absorbée appareil 13W	0,59	280,00
	X07202.000.0401	Lichtstrom Leuchte / Flux lumineux appareil 1046lm		280,00
	X07217.000.0401	3000K Ra>90 220-240V AC ON-OFF		366,00
	X07219.000.0401	IP20		340,00
	X07222.000.0401			354,00

Fotometrien verfügbar www.panzeri.it / Photométries disponibles sur www.panzeri.it

VERFÜGBARE FARBCODES / CODES COULEURS DISPONIBLES

- 01** Weiss
blanc
- 02** Schwarz
noir
- 17** Bronze
bronze
- 19** Messing satiniert
laiton satiné
- 22** Chrom
chrome





ZERO LINE

Enzo Panzeri 2024



Wand- und Deckenleuchten aus weißem, schwarzem, verchromtem, bronzenem, Messing satiniertem und blattvergoldetem Metall, mit passendem Reflektor, komplett mit LED und Treiber.

Appliques et plafonniers en métal blanc, noir, chrome, bronze, laiton satiné et feuille d'or, avec réflecteur assorti, équipés de LED et driver.

NEW	CODE	LICHTQUELLEN SOURCES LUMINEUSES	kg	€	
	A03601.050.0501	Leistungsaufnahme Leuchte / Puissance absorbée appareil 12,2W	0,92	280,00	
	A03602.050.0501	Lichtstrom Leuchte / Flux lumineux appareil 640lm		280,00	
	A03617.050.0501	2700K Ra>90 220-240V AC ON-OFF		364,00	
	A03619.050.0501	IP20		336,00	
	A03621.050.0501	Satiniertes Reflektor / Réflecteur satiné		378,00	
	A03622.050.0501	Leistungsaufnahme Leuchte / Puissance absorbée appareil 12,2W Lichtstrom Leuchte / Flux lumineux appareil 786lm 2700K Ra>90 220-240V AC ON-OFF	0,92	350,00	
	A03622.050.0501	IP20 Chrom-Reflektor / Réflecteur chromé		350,00	
	A03601.050.0502	Leistungsaufnahme Leuchte / Puissance absorbée appareil 12,2W		0,92	360,00
	A03602.050.0502	Lichtstrom Leuchte / Flux lumineux appareil 640lm			360,00
	A03617.050.0502	2700K Ra>90 220-240V AC dimmable (DALI/Push DIM)			468,00
A03619.050.0502	IP20	432,00			
A03621.050.0502	Satiniertes Reflektor / Réflecteur satiné	486,00			
	A03622.050.0502	Leistungsaufnahme Leuchte / Puissance absorbée appareil 12,2W Lichtstrom Leuchte / Flux lumineux appareil 786lm 2700K Ra>90 220-240V AC dimmable (DALI/Push DIM)	0,92	450,00	
	A03622.050.0502	IP20 Chrom-Reflektor / Réflecteur chromé		450,00	
	A03601.100.0501	Leistungsaufnahme Leuchte / Puissance absorbée appareil 22,2W		1,58	450,00
	A03602.100.0501	Lichtstrom Leuchte / Flux lumineux appareil 1280lm			450,00
	A03617.100.0501	2700K Ra>90 220-240V AC ON-OFF			585,00
A03619.100.0501	IP20	540,00			
A03621.100.0501	Satiniertes Reflektor / Réflecteur satiné	607,50			
	A03622.100.0501	Leistungsaufnahme Leuchte / Puissance absorbée appareil 22,2W Lichtstrom Leuchte / Flux lumineux appareil 1572lm 2700K Ra>90 220-240V AC ON-OFF	1,58	562,50	
	A03622.100.0501	IP20 Chrom-Reflektor / Réflecteur chromé		562,50	
	A03601.100.0502	Leistungsaufnahme Leuchte / Puissance absorbée appareil 22,2W		1,58	530,00
	A03602.100.0502	Lichtstrom Leuchte / Flux lumineux appareil 1280lm			530,00
	A03617.100.0502	2700K Ra>90 220-240V AC dimmable (DALI/Push DIM)			689,00
A03619.100.0502	IP20	636,00			
A03621.100.0502	Satiniertes Reflektor / Réflecteur satiné	715,50			
	A03622.100.0502	Leistungsaufnahme Leuchte / Puissance absorbée appareil 22,2W Lichtstrom Leuchte / Flux lumineux appareil 1572lm 2700K Ra>90 220-240V AC dimmable (DALI/Push DIM)	1,58	662,50	
	A03622.100.0502	IP20 Chrom-Reflektor / Réflecteur chromé			

Fotometrien verfügbar www.panzeri.it / Photométries disponibles sur www.panzeri.it

VERFÜGBAR AUF ANFRAGE LED 3000K / LED 3000K DISPONIBLES SUR DEMANDE

VERFÜGBARE FARBCODES / CODES COULEURS DISPONIBLES

01 Weiss blanc	02 Schwarz noir	17 Bronze bronze	19 Messing satiniert laiton satiné	21 Goldblatt feuille d'or	22 Chrom chrome
--------------------------	---------------------------	----------------------------	--	-------------------------------------	---------------------------



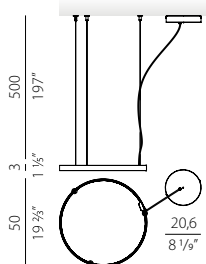


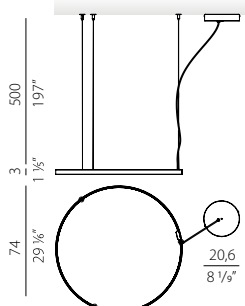


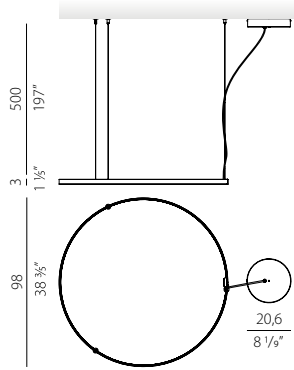



ZERO SHAPES

Enzo Panzeri 2022



Horizontale Pendelleuchte aus gebogenem stranggepresstem Aluminium mit Schirm aus opalem Polycarbonat. Diffuser Lichtaustritt über LED-Modul und ZigBee-Technologie bei allen Varianten ist der Treiber im Deckenbaldachin serienmäßig integriert. Die Oberfläche ist mit Polyacrylfarbe lackiert in den Farben Weiß, Schwarz, Titan, Bronze und Messing satiniert erhältlich. Ideal für Wohnumgebungen und Wohnbereiche.

Suspension horizontale en aluminium extrudé cintré avec écran en polycarbonate opale. Émission interne à travers module LED et technologie ZigBee en version standard sur toutes les versions insérées dans la platine. Anneau avec peinture de finition polyacrylique en blanc, noir, titane, bronze et laiton satiné. Idéal pour les environnements résidentiels et les zones living.

	CODE	LICHTQUELLEN SOURCES LUMINEUSES	kg	€
	 L03301.050.0523	Leistungsaufnahme Leuchte / Puissance absorbée appareil 25W	1,91	872,00
	L03302.050.0523	Lichtstrom Leuchte / Flux lumineux appareil 2039lm		
	L03317.050.0523	2700K Ra>90 220-240V AC dimmable (ZigBee)		
	L03319.050.0523	 IP20		
	L03330.050.0523			
	 L03301.075.0523	Leistungsaufnahme Leuchte / Puissance absorbée appareil 36W	2,15	1.034,00
	L03302.075.0523	Lichtstrom Leuchte / Flux lumineux appareil 3059lm		
	L03317.075.0523	2700K Ra>90 220-240V AC dimmable (ZigBee)		
	L03319.075.0523	 IP20		
	L03330.075.0523			
	 L03301.100.0523	Leistungsaufnahme Leuchte / Puissance absorbée appareil 47W	2,32	1.270,00
	L03302.100.0523	Lichtstrom Leuchte / Flux lumineux appareil 4079lm		
	L03317.100.0523	2700K Ra>90 220-240V AC dimmable (ZigBee)		
	L03319.100.0523	 IP20		
	L03330.100.0523			
	YCO.T001	Remote Fernbedienung für drahtlose ZigBee-Geräte, zum An-/Ausschalten und Dimmen von 4 Gruppen mit bis zu 30 Leuchten. Télécommande pour dispositifs sans fil ZigBee, pour allumer/éteindre et régler 4 groupes de 30 luminaires maximum.	0,07	74,50

Fotometrien verfügbar www.panzeri.it / Photométries disponibles sur www.panzeri.it

VERFÜGBARE FARBCODES / CODES COULEURS DISPONIBLES

- | | | | | |
|--------------------------|---------------------------|----------------------------|--|---------------------------|
| 01 Weiss
blanc | 02 Schwarz
noir | 17 Bronze
bronze | 19 Messing satiniert
laiton satiné | 30 Titan
titane |
|--------------------------|---------------------------|----------------------------|--|---------------------------|

ZERO ROUND SMART

Zero Round Smart kann einfach an bestehende Haushaltsnetze angeschlossen werden und erfordert keine Änderungen an der elektrischen Anlage.

Das Licht kann auf vielfältige Weise per Fernbedienung, Smartphone, Sprachassistent usw. ein- und ausgeschaltet sowie gedimmt werden.

Zero Round Smart peut être facilement connecté aux réseaux domestiques existants et ne nécessite aucune modification du système électrique. La lumière peut être allumée, éteinte et atténuée de différentes façons, via télécommande, smartphone, assistant vocal, etc.

Hier sind einige Beispiele für mögliche Konfigurationen.

Voici quelques exemples de configurations possibles.

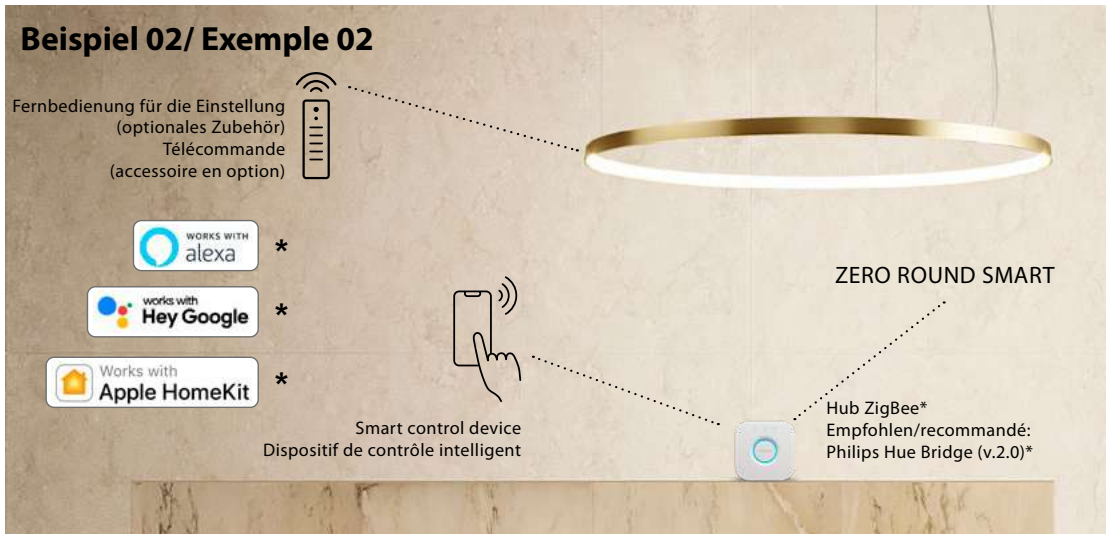


Die Leuchte kann mit der Fernbedienung (Zubehör) gesteuert werden.

Eine Internetverbindung oder Änderungen an der elektrischen Anlage sind nicht erforderlich.

Le luminaire peut être contrôlé par télécommande (accessoire).

Il ne nécessite pas de connexion Internet ni de modification de l'installation électrique.

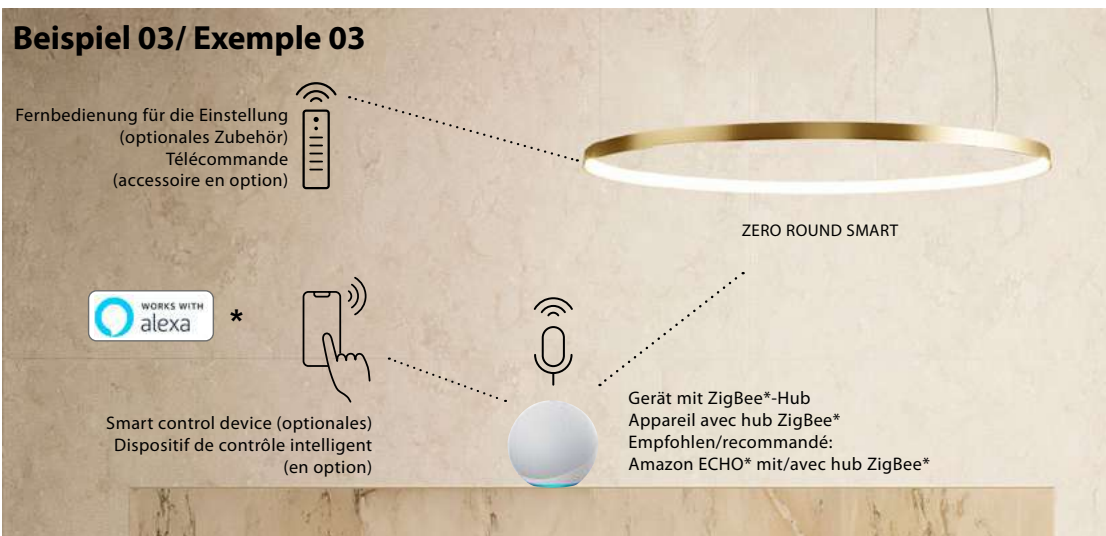


Die Leuchte kann über Sprachassistenten und intelligente Steuergeräte wie Smartphones usw. gesteuert werden. Erfordert eine Wi-Fi-Internetverbindung und einen Sprachassistenten mit integriertem ZigBee*-Hub (Amazon Echo* mit ZigBee*-Hub empfohlen). Kann auch per Fernbedienung gesteuert werden.

Keine Änderungen an der elektrischen Anlage sind erforderlich.

Le luminaire peut être contrôlé via l'assistant vocal et d'autres dispositifs de contrôle intelligents, tels que les smartphones, etc. Il nécessite une connexion Internet Wi-Fi et un assistant vocal avec hub Zigbee* intégré (Amazon Echo* avec hub Zigbee* recommandé). Peut également être contrôlé par télécommande.

Aucune modification de l'installation électrique n'est nécessaire.



Die Leuchte kann über Sprachassistenten und intelligente Steuergeräte wie Smartphones usw. gesteuert werden. Erfordert eine Wi-Fi-Internetverbindung und einen Sprachassistenten mit integriertem ZigBee*-Hub (Amazon Echo* mit ZigBee*-Hub empfohlen). Kann auch per Fernbedienung gesteuert werden.

Keine Änderungen an der elektrischen Anlage sind erforderlich.

Le luminaire peut être contrôlé via l'assistant vocal et d'autres dispositifs de contrôle intelligents, tels que les smartphones, etc. Il nécessite une connexion Internet Wi-Fi et un assistant vocal avec hub Zigbee* intégré (Amazon Echo* avec hub Zigbee* recommandé). Peut également être contrôlé par télécommande.

Aucune modification de l'installation électrique n'est nécessaire.

*ZigBee, Philips Hue Bridge, Amazon Echo, Alexa, Hey Google und Apple HomeKit sind eingetragene Marken ohne jegliche Beziehung zu Panzeri Carlo s.r.l.

*ZigBee, Philips Hue Bridge, Amazon Echo, Alexa, Hey Google et Apple Home kit sont des marques déposées sans aucun lien avec Panzeri Carlo s.r.l..



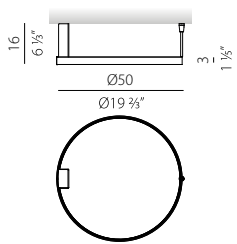



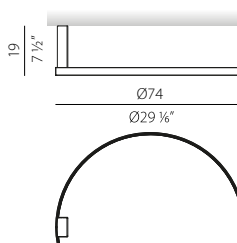



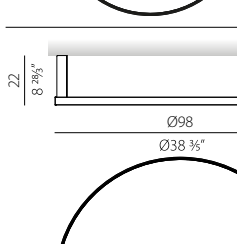



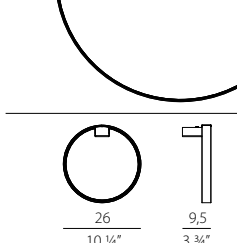







ZERO SHAPES

Enzo Panzeri 2018



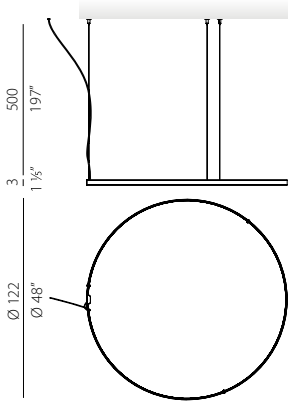



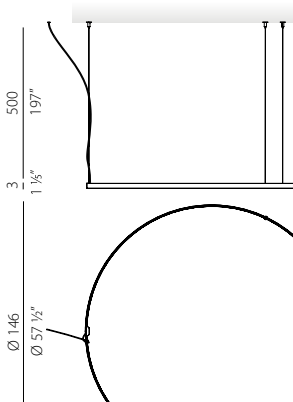



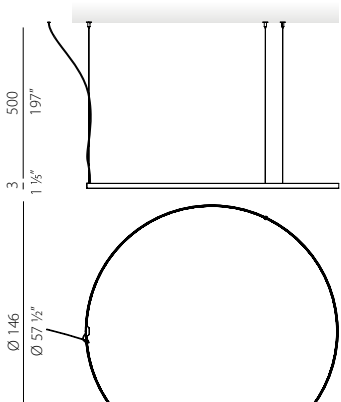



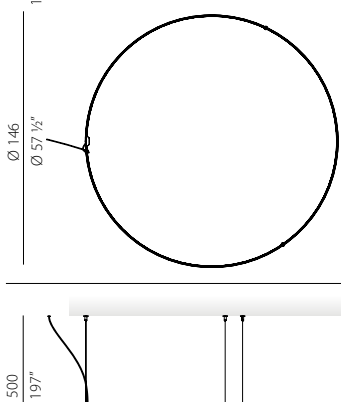



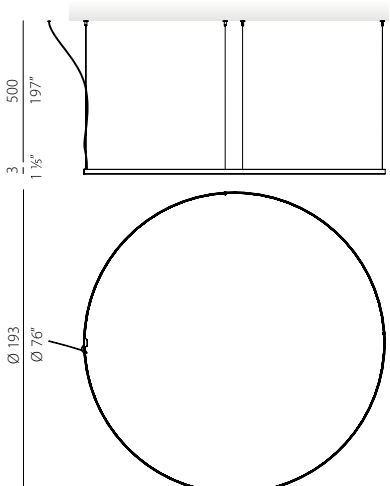



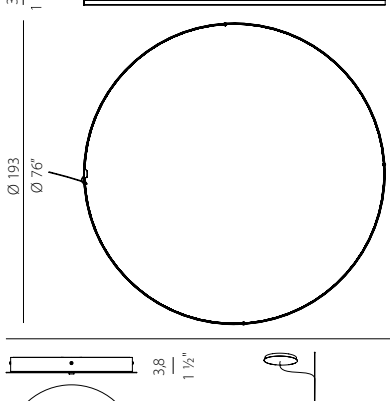



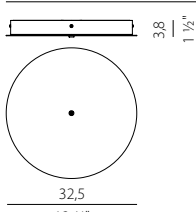
Horizontale Pendelleuchte, Wand- und Deckenleuchte aus gebogenem stranggepresstem Aluminium mit Schirm aus opalem Polycarbonat. Diffuser Lichtaustritt über LED-Modul und DALI/Push DIM-Technologie bei allen Varianten ist der Treiber im Deckenbaldachin serienmäßig integriert. Die Oberfläche ist mit Polyacrylfarbe lackiert in den Farben Weiß, Schwarz, Titan, Bronze und Messing satiniert erhältlich. Deckenbaldachine für Einzelinstallation und mehrfach Kompositionen sind separat zu bestellen. Ideal für Büros, Foyers, Wohnbereiche, großflächige Räume, auch in Kombination mit Zero Round Acoustic und Arena Acoustic.

Suspension horizontale, applique murale et plafonnier en aluminium extrudé cintré avec écran en polycarbonate opale. Émission interne à travers module LED et technologie DALI/Push DIM en version standard sur toutes les versions insérées dans la platine. Anneau avec peinture de finition polyacrylique en blanc, noir, titane, bronze et laiton satiné. Disponibilité de platines pour installations individuelles et pour compositions multiples à commander séparément. Idéal pour les bureaux, les halls, les zones living et les grands espaces en l'associant, également, à Zero Round Acoustic et Arena Acoustic.

	CODE	LICHTQUELLEN SOURCES LUMINEUSES	kg	€
	 P03301.050.0502	Leistungsaufnahme Leuchte / Puissance absorbée appareil 29W	1,41	799,00
	 P03302.050.0502	Lichtstrom Leuchte / Flux lumineux appareil 2039lm		
	P03317.050.0502	2700K Ra>90 220-240V AC dimmable (DALI/Push DIM)		
	 P03319.050.0502	IP20		
	P03330.050.0502			
	 P03301.050.0402	Leistungsaufnahme Leuchte / Puissance absorbée appareil 29W	1,41	799,00
	 P03302.050.0402	Lichtstrom Leuchte / Flux lumineux appareil 2039lm		
	P03317.050.0402	3000K Ra>90 220-240V AC dimmable (DALI/Push DIM)		
	 P03319.050.0402	IP20		
	P03330.050.0402			
	 P03301.075.0502	Leistungsaufnahme Leuchte / Puissance absorbée appareil 42W	1,80	985,50
	 P03302.075.0502	Lichtstrom Leuchte / Flux lumineux appareil 3059lm		
	P03317.075.0502	2700K Ra>90 220-240V AC dimmable (DALI/Push DIM)		
	 P03319.075.0502	IP20		
	P03330.075.0502			
	 P03301.075.0402	Leistungsaufnahme Leuchte / Puissance absorbée appareil 42W	1,80	985,50
	 P03302.075.0402	Lichtstrom Leuchte / Flux lumineux appareil 3059lm		
	P03317.075.0402	3000K Ra>90 220-240V AC dimmable (DALI/Push DIM)		
	 P03319.075.0402	IP20		
	P03330.075.0402			
	 P03301.100.0502	Leistungsaufnahme Leuchte / Puissance absorbée appareil 54W	2,06	1.221,50
	 P03302.100.0502	Lichtstrom Leuchte / Flux lumineux appareil 4079lm		
	P03317.100.0502	2700K Ra>90 220-240V AC dimmable (DALI/Push DIM)		
	 P03319.100.0502	IP20		
	P03330.100.0502			
	P03301.100.0402	Leistungsaufnahme Leuchte / Puissance absorbée appareil 54W	2,06	1.221,50
	P03302.100.0402	Lichtstrom Leuchte / Flux lumineux appareil 4079lm		
	P03317.100.0402	3000K Ra>90 220-240V AC dimmable (DALI/Push DIM)		
	P03319.100.0402	IP20		
	P03330.100.0402			
	A03301.025.0501	Leistungsaufnahme Leuchte / Puissance absorbée appareil 13W	0,62	423,00
	A03302.025.0501	Lichtstrom Leuchte / Flux lumineux appareil 796lm		
	A03317.025.0501	2700K Ra>90 220-240V AC ON-OFF		
	A03319.025.0501	IP40		
	A03330.025.0501			
	A03301.025.0401	Leistungsaufnahme Leuchte / Puissance absorbée appareil 13W	0,62	423,00
	A03302.025.0401	Lichtstrom Leuchte / Flux lumineux appareil 796lm		
	A03317.025.0401	3000K Ra>90 220-240V AC ON-OFF		
	A03319.025.0401	IP40		
	A03330.025.0401			

ZERO SHAPES

Enzo Panzeri 2018

	CODE	LICHTQUELLEN SOURCES LUMINEUSES	kg	€
	 M10301.125.0510	Leistungsaufnahme Leuchte / Puissance absorbée appareil 62W	1,50	1.321,00
	M10302.125.0510	Lichtstrom Leuchte / Flux lumineux appareil 5099lm		
	M10317.125.0510	2700K Ra>90 24V DC		
	M10319.125.0510	 IP20 		
	M10330.125.0510	Ohne Baldachin und Treiber geliefert, für Mehrfachkonfigurationen Fourni sans rosace ni driver, pour compositions simples multiples		
	 M10301.125.0410	Leistungsaufnahme Leuchte / Puissance absorbée appareil 62W	1,50	1.321,00
	M10302.125.0410	Lichtstrom Leuchte / Flux lumineux appareil 5099lm		
	M10317.125.0410	3000K Ra>90 24V DC		
	M10319.125.0410	 IP20 		
	M10330.125.0410	Ohne Baldachin und Treiber geliefert, für Mehrfachkonfigurationen Fourni sans rosace ni driver, pour compositions simples multiples		
	 M10301.150.0510	Leistungsaufnahme Leuchte / Puissance absorbée appareil 71W	1,58	1.780,50
	M10302.150.0510	Lichtstrom Leuchte / Flux lumineux appareil 6120lm		
	M10317.150.0510	2700K Ra>90 24V DC		
	M10319.150.0510	 IP20 		
	M10330.150.0510	Ohne Baldachin und Treiber geliefert, für Mehrfachkonfigurationen Fourni sans rosace ni driver, pour compositions simples multiples		
	 M10301.150.0410	Leistungsaufnahme Leuchte / Puissance absorbée appareil 71W	1,58	1.780,50
	M10302.150.0410	Lichtstrom Leuchte / Flux lumineux appareil 6120lm		
	M10317.150.0410	3000K Ra>90 24V DC		
	M10319.150.0410	 IP20 		
	M10330.150.0410	Ohne Baldachin und Treiber geliefert, für Mehrfachkonfigurationen Fourni sans rosace ni driver, pour compositions simples multiples		
	 M10301.200.0510	Leistungsaufnahme Leuchte / Puissance absorbée appareil 88W	2,34	2.401,00
	M10302.200.0510	Lichtstrom Leuchte / Flux lumineux appareil 8158lm		
	M10317.200.0510	2700K Ra>90 24V DC		
	M10319.200.0510	 IP20 		
	M10330.200.0510	Ohne Baldachin und Treiber geliefert, für Mehrfachkonfigurationen Fourni sans rosace ni driver, pour compositions simples multiples		
	 M10301.200.0410	Leistungsaufnahme Leuchte / Puissance absorbée appareil 88W	2,34	2.401,00
	M10302.200.0410	Lichtstrom Leuchte / Flux lumineux appareil 8158lm		
	M10317.200.0410	3000K Ra>90 24V DC		
	M10319.200.0410	 IP20 		
	M10330.200.0410	Ohne Baldachin und Treiber geliefert, für Mehrfachkonfigurationen Fourni sans rosace ni driver, pour compositions simples multiples		
	XM10301.521.0002	Baldachin für elektrischen Anschluss von 1 Modell Zero Round 125 - Zero	2,56	361,50
	XM10302.521.0002	Round 150 - Zero Round 200, mit Treiber DALI/Push DIM.		
	XM10317.521.0002	Platine pour alimentation de 1 modèle Zero Round 125 - Zero Round 150 -		
	XM10319.521.0002	Zero Round 200, avec driver DALI/Push DIM. dimmable (DALI/Push DIM)		
	XM10330.521.0002			

ZERO SHAPES

Enzo Panzeri 2018

	CODE	LICHTQUELLEN SOURCES LUMINEUSES	kg	€
	M03301.050.0510	Leistungsaufnahme Leuchte / Puissance absorbée appareil 25W	0,83	590,50
	M03302.050.0510	Lichtstrom Leuchte / Flux lumineux appareil 2039lm		
	M03317.050.0510	2700K Ra>90 24V DC		
	M03319.050.0510	IP20 ⬡		
	M03330.050.0510	Ohne Baldachin und Treiber geliefert, für Mehrfachkonfigurationen Fourni sans rosace ni driver, pour compositions simples multiples		
	M03301.050.0410	Leistungsaufnahme Leuchte / Puissance absorbée appareil 25W	0,83	590,50
	M03302.050.0410	Lichtstrom Leuchte / Flux lumineux appareil 2039lm		
	M03317.050.0410	3000K Ra>90 24V DC		
	M03319.050.0410	IP20 ⬡		
	M03330.050.0410	Ohne Baldachin und Treiber geliefert, für Mehrfachkonfigurationen Fourni sans rosace ni driver, pour compositions simples multiples		
	M03301.075.0510	Leistungsaufnahme Leuchte / Puissance absorbée appareil 36W	1,12	752,50
	M03302.075.0510	Lichtstrom Leuchte / Flux lumineux appareil 3059lm		
	M03317.075.0510	2700K Ra>90 24V DC		
	M03319.075.0510	IP20 ⬡		
	M03330.075.0510	Ohne Baldachin und Treiber geliefert, für Mehrfachkonfigurationen Fourni sans rosace ni driver, pour compositions simples multiples		
	M03301.075.0410	Leistungsaufnahme Leuchte / Puissance absorbée appareil 36W	1,12	752,50
	M03302.075.0410	Lichtstrom Leuchte / Flux lumineux appareil 3059lm		
	M03317.075.0410	3000K Ra>90 24V DC		
	M03319.075.0410	IP20 ⬡		
	M03330.075.0410	Ohne Baldachin und Treiber geliefert, für Mehrfachkonfigurationen Fourni sans rosace ni driver, pour compositions simples multiples		
	M03301.100.0510	Leistungsaufnahme Leuchte / Puissance absorbée appareil 47W	1,43	988,50
	M03302.100.0510	Lichtstrom Leuchte / Flux lumineux appareil 4079lm		
	M03317.100.0510	2700K Ra>90 24V DC		
	M03319.100.0510	IP20 ⬡		
	M03330.100.0510	Ohne Baldachin und Treiber geliefert, für Mehrfachkonfigurationen Fourni sans rosace ni driver, pour compositions simples multiples		
	M03301.100.0410	Leistungsaufnahme Leuchte / Puissance absorbée appareil 47W	1,43	988,50
	M03302.100.0410	Lichtstrom Leuchte / Flux lumineux appareil 4079lm		
	M03317.100.0410	3000K Ra>90 24V DC		
	M03319.100.0410	IP20 ⬡		
	M03330.100.0410	Ohne Baldachin und Treiber geliefert, für Mehrfachkonfigurationen Fourni sans rosace ni driver, pour compositions simples multiples		

Fotometrien verfügbar www.panzeri.it / Photométries disponibles sur www.panzeri.it

VERFÜGBARE FARBCODES / CODES COULEURS DISPONIBLES

01 Weiss blanc	02 Schwarz noir	17 Bronze bronze	19 Messing satiniert laiton satiné	30 Titan titane

BALDACHINE UND DEZENTRIERUNGEN AUF SEITE 94 / PLATINES ET DÉCENTRAGES EN PAGE 94























ZERO SHAPES

Enzo Panzeri 2018



Vertikale Pendelleuchte aus gebogenem stranggepresstem Aluminium mit Schirm aus opalem Polycarbonat. Diffuser Lichtaustritt über LED-Modul und DALI/Push DIM-Technologie bei allen Varianten ist der Treiber im Deckenbaldachin serienmäßig integriert. Die Oberfläche ist mit Polyacrylfarbe lackiert in den Farben Weiß, Schwarz, Titan, Bronze und Messing satiniert erhältlich. Deckenbaldachine für Einzelinstallation und mehrfach Kompositionen sind separat zu bestellen. Ideal für Büros, Foyers, Wohnbereiche, großflächige Räume, auch in Kombination mit Zero Round Acoustic und Arena Acoustic.

Suspension verticale en aluminium extrudé courbé avec écran en polycarbonate opale. Émission interne à travers module LED et technologie DALI/Push DIM en version standard sur toutes les versions insérées dans la rosette. Anneau avec peinture de finition polyacrylique en blanc, noir, titane, bronze et laiton satiné. Possibilité de couleurs personnalisées sur demande. Disponibilité de platines pour installations individuelles et pour compositions multiples à commander séparément. Idéale pour les bureaux, les halls, les zones living et les grands espaces également en l'associant à Zero Round Acoustic et Arena Acoustic.

	CODE	LICHTQUELLEN SOURCES LUMINEUSES	kg	€
 500 197" Ø 50 Ø 19 3/8"	 M03401.050.0510	Leistungsaufnahme Leuchte / Puissance absorbée appareil 25W	0,81	590,50
	M03402.050.0510	Lichtstrom Leuchte / Flux lumineux appareil 2039lm		
	M03417.050.0510	2700K Ra>90 24V DC		
	M03419.050.0510	 IP20 		
	M03430.050.0510	Ohne Baldachin und Treiber geliefert, für Mehrfachkonfigurationen Fourni sans rosace ni driver, pour compositions simples multiples		
 500 197" Ø 74 Ø 29 1/8"	 M03401.075.0510	Leistungsaufnahme Leuchte / Puissance absorbée appareil 36W	1,09	752,50
	M03402.075.0510	Lichtstrom Leuchte / Flux lumineux appareil 3059lm		
	M03417.075.0510	2700K Ra>90 24V DC		
	M03419.075.0510	 IP20 		
	M03430.075.0510	Ohne Baldachin und Treiber geliefert, für Mehrfachkonfigurationen Fourni sans rosace ni driver, pour compositions simples multiples		
 500 197" Ø 74 Ø 29 1/8"	 M03401.075.0410	Leistungsaufnahme Leuchte / Puissance absorbée appareil 36W	1,09	752,50
	M03402.075.0410	Lichtstrom Leuchte / Flux lumineux appareil 3059lm		
	M03417.075.0410	3000K Ra>90 24V DC		
	M03419.075.0410	 IP20 		
	M03430.075.0410	Ohne Baldachin und Treiber geliefert, für Mehrfachkonfigurationen Fourni sans rosace ni driver, pour compositions simples multiples		
 500 197" Ø 98 Ø 38 5/8"	 M03401.100.0510	Leistungsaufnahme Leuchte / Puissance absorbée appareil 47W	1,39	988,50
	M03402.100.0510	Lichtstrom Leuchte / Flux lumineux appareil 4079lm		
	M03417.100.0510	2700K Ra>90 24V DC		
	M03419.100.0510	 IP20 		
	M03430.100.0510	Ohne Baldachin und Treiber geliefert, für Mehrfachkonfigurationen Fourni sans rosace ni driver, pour compositions simples multiples		
 500 197" Ø 98 Ø 38 5/8"	 M03401.100.0410	Leistungsaufnahme Leuchte / Puissance absorbée appareil 47W	1,39	988,50
	M03402.100.0410	Lichtstrom Leuchte / Flux lumineux appareil 4079lm		
	M03417.100.0410	3000K Ra>90 24V DC		
	M03419.100.0410	 IP20 		
	M03430.100.0410	Ohne Baldachin und Treiber geliefert, für Mehrfachkonfigurationen Fourni sans rosace ni driver, pour compositions simples multiples		

Fotometrien verfügbar www.panzeri.it / Photométries disponibles sur www.panzeri.it

VERFÜGBARE FARBCODES / CODES COULEURS DISPONIBLES

01 Weiss
blanc

02 Schwarz
noir

17 Bronze
bronze

19 Messing satiniert
laiton satiné

30 Titan
titane



BALDACHINE UND DEZENTRIERUNGEN AUF SEITE 94 / PLATINES ET DÉCENTRAGES EN PAGE 94



Pendelleuchte aus stranggepresstem, gebogenem Aluminium mit opalem Polycarbonatschirm. Die Lichtemission auf der Innenseite erfolgt durch LED-Module mit Technologie DALI/Push DIM, die in den Baldachin integriert sind. Die Ausführungen sind Polycryllack weiß, schwarz, titan, bronze und messing matt erhältlich. Kundenspezifische Farben sind auf Anfrage realisierbar. Baldachine für Einzel- und Mehrfachkonfigurationen mit Zero Round und Zero Square sind möglich und müssen separat bestellt werden. Ideal für Büros, Säle, Wohn- und öffentliche Räume, auch in Kombination mit Zero Round Acoustic und Arena Acoustic.

Suspension en aluminium extrudé ceintré avec écran en polycarbonate opale. Émission interne à travers module LED et technologie DALI/Push DIM en version standard sur toutes les versions insérées dans la platine. Anneau avec peinture de finition polycrylique en blanc, noir, titane, bronze et laiton satiné. Possibilité de couleurs personnalisées sur demande. Disponibilité de platines pour installations individuelles et compositions multiples en association avec Zero Round et Zero Square à commander séparément. Idéale pour les bureaux, les halls, les zones living et les grands espaces et également avec Zero Round Acoustic et Arena Acoustic.

	CODE	LICHTQUELLEN SOURCES LUMINEUSES	kg	€	
	M03101.130.0510	Leistungsaufnahme Leuchte / Puissance absorbée appareil 47W	1,53	1.046,00	
	M03102.130.0510	Lichtstrom Leuchte / Flux lumineux appareil 4079lm			1.046,00
	M03117.130.0510	2700K Ra>90 24V DC			1.369,00
	M03119.130.0510	IP20			1.268,50
	M03130.130.0510	Ohne Baldachin und Treiber geliefert, für Mehrfachkonfigurationen Fourni sans rosace ni driver, pour compositions simples multiples			1.268,50
	M03101.130.0410	Leistungsaufnahme Leuchte / Puissance absorbée appareil 47W	1,53	1.046,00	
	M03102.130.0410	Lichtstrom Leuchte / Flux lumineux appareil 4079lm			1.046,00
	M03117.130.0410	3000K Ra>90 24V DC			1.369,00
	M03119.130.0410	IP20			1.268,50
	M03130.130.0410	Ohne Baldachin und Treiber geliefert, für Mehrfachkonfigurationen Fourni sans rosace ni driver, pour compositions simples multiples			1.268,50

Fotometrien verfügbar www.panzeri.it / Photométries disponibles sur www.panzeri.it

VERFÜGBARE FARBCODES / CODES COULEURS DISPONIBLES

01 Weiss blanc	02 Schwarz noir	17 Bronze bronze	19 Messing satiniert laiton satiné	30 Titan titane
--------------------------	---------------------------	----------------------------	--	---------------------------



BALDACHINE UND DEZENTRIERUNGEN AUF SEITE 94 / PLATINES ET DÉCENTRAGES EN PAGE 94



ZERO SHAPES

Enzo Panzeri 2019



Horizontale rechteckige Pendelleuchte und Wandleuchte aus gebogenem stranggepresstem Aluminium mit Schirm aus opalem Polycarbonat. Diffuser Lichtaustritt über LED-Modul und DALI/Push DIM-Technologie bei allen Varianten ist der Treiber im Deckenbaldachin serienmäßig integriert. Die Oberfläche ist mit Polycrylfarbe lackiert in den Farben Weiß, Schwarz, Titan, Bronze und Messing satiniert erhältlich. Deckenbaldachine für Einzelinstallation und mehrfach Kompositionen sind separat zu bestellen. Ideal für Büros, Foyers, Wohnbereiche, großflächige Räume, auch in Kombination mit Zero Round Acoustic und Arena Acoustic.

Suspension en aluminium extrudé ceintré avec écran en polycarbonate opale. Émission interne à travers module LED et technologie DALI/Push DIM en version standard sur toutes les versions insérées dans la platine. Anneau avec peinture de finition polyacrylique en blanc, noir, titane, bronze et laiton satiné. Possibilité de couleurs personnalisées sur demande. Disponibilité de platines pour installations individuelles et compositions multiples en combinaison avec Zero Ellipse et Zero Round à commander séparément. Idéale pour les bureaux, les halls, les zones living et les grands espaces également en l'associant à Zero Round Acoustic et Arena Acoustic.

	CODE	LICHTQUELLEN SOURCES LUMINEUSES	kg	€
	M03201.050.0510	Leistungsaufnahme Leuchte / Puissance absorbée appareil 25W	0,92	625,00
	M03202.050.0510	Lichtstrom Leuchte / Flux lumineux appareil 2039lm		625,00
	M03217.050.0510	2700K Ra>90 24V DC		819,00
	M03219.050.0510	IP20		758,50
	M03230.050.0510	Ohne Baldachin und Treiber geliefert, für Mehrfachkonfigurationen Fourni sans rosace ni driver, pour compositions simples multiples		758,50
	M03201.050.0410	Leistungsaufnahme Leuchte / Puissance absorbée appareil 25W	0,92	625,00
	M03202.050.0410	Lichtstrom Leuchte / Flux lumineux appareil 2039lm		625,00
	M03217.050.0410	3000K Ra>90 24V DC		819,00
	M03219.050.0410	IP20		758,50
	M03230.050.0410	Ohne Baldachin und Treiber geliefert, für Mehrfachkonfigurationen Fourni sans rosace ni driver, pour compositions simples multiples		758,50

	M03201.075.0510	Leistungsaufnahme Leuchte / Puissance absorbée appareil 36W	1,21	794,00
	M03202.075.0510	Lichtstrom Leuchte / Flux lumineux appareil 3059lm		794,00
	M03217.075.0510	2700K Ra>90 24V DC		1.040,00
	M03219.075.0510	IP20		964,50
	M03230.075.0510	Ohne Baldachin und Treiber geliefert, für Mehrfachkonfigurationen Fourni sans rosace ni driver, pour compositions simples multiples		964,50
	M03201.075.0410	Leistungsaufnahme Leuchte / Puissance absorbée appareil 36W	1,21	794,00
	M03202.075.0410	Lichtstrom Leuchte / Flux lumineux appareil 3059lm		794,00
	M03217.075.0410	3000K Ra>90 24V DC		1.040,00
	M03219.075.0410	IP20		964,50
	M03230.075.0410	Ohne Baldachin und Treiber geliefert, für Mehrfachkonfigurationen Fourni sans rosace ni driver, pour compositions simples multiples		964,50

Fotometrien verfügbar www.panzeri.it / Photométries disponibles sur www.panzeri.it

VERFÜGBARE FARBCODES / CODES COULEURS DISPONIBLES


- 01** Weiss
blanc
- 02** Schwarz
noir
- 17** Bronze
bronze
- 19** Messing satiniert
laiton satiné
- 30** Titan
titane



BALDACHINE UND DEZENTRIERUNGEN AUF SEITE 94 / PLATINES ET DÉCENTRAGES EN PAGE 94

BALDACHINE UND DEZENTRIERUNGEN PLATINES ET DÉCENTRAGES

- 99 BALDACHINE FÜR MEHRFACHBEFESTIGUNG / PLATINE POUR FIXATION MULTIPLE
- 96 BALDACHINE FÜR DEZENTRIERUNG / PLATINE DÉPORTÉE
- 97 DEZENTRIERUNGEN / ACCESSOIRE POUR DÉCENTRER
- 98 VERSENKTE BALDACHINE / PLATINES ESCAMOTABLES
- 94 ZERO SHAPES BALDACHINE / PLATINES ZERO SHAPES




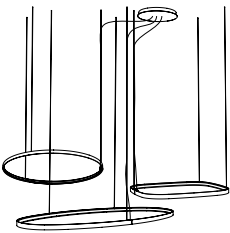
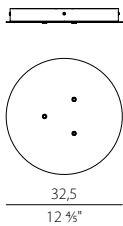

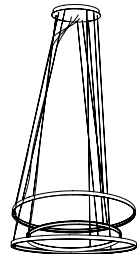
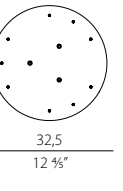

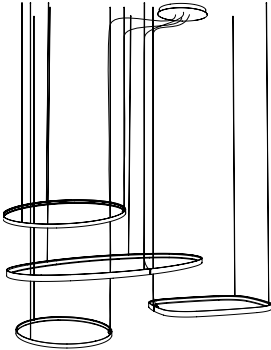
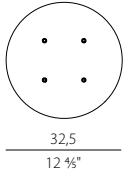

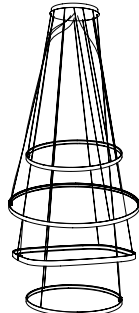
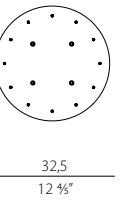
Eine große Auswahl an Baldachine mit integrierter Stromversorgung zur Aufhängung von Zero Shapes Beleuchtungskörpern. In verschiedenen Größen und Ausführungen erhältlich, ermöglichen die Aufhängung und Stromversorgung einzelner Elemente oder Mehrfachkompositionen.
Andere Ausführungen auf Anfrage.

Une large sélection de platines avec alimentation intégrée, conçues pour suspendre les luminaires de la famille Zero Shapes. Disponibles dans différentes tailles et finitions, ils permettent de soutenir et d'alimenter des éléments individuels ou de créer des compositions multiples.

			CODE	BESCHREIBUNG DESCRIPTION	kg	€
			XM03301.511.0002 XM03302.511.0002 XM03317.511.0002 XM03319.511.0002 XM03330.511.0002	Baldachin für elektrischen Anschluss und Aufhängung von 1 Modell Zero Shapes Horizontal mit Treiber 60W/24V DALI/ Push DIM Platine pour l'alimentation et la suspension de 1 modèle Zero Shapes Horizontal, avec driver. Driver 60W / 24V DALI/Push DIM	0,7	281,50 281,50 326,00 311,00 311,00
			XM03301.531.0002 XM03302.531.0002 XM03317.531.0002 XM03319.531.0002 XM03330.531.0002	Baldachin für elektrischen Anschluss und Aufhängung von 1 Modell Zero Shapes Horizontal mit Treiber 60W/24V DALI/ Push DIM Platine pour l'alimentation et la suspension de 1 modèle Zero Shapes Horizontal, avec driver. Driver 60W / 24V DALI/Push DIM	0,7	291,50 291,50 339,50 320,00 320,00
			XM03301.522.0002 XM03302.522.0002 XM03317.522.0002 XM03319.522.0002 XM03330.522.0002	Baldachin für elektrischen Anschluss von 2 Modellen Zero Shapes mit n.2 Treiber 60W/24V DALI/Push DIM Platine pour l'alimentation de 2 modèles Zero Shapes, avec 2 drivers. 2 x 60W / 24V DALI/Push DIM drivers	2,93	449,00 449,00 520,50 503,00 503,00
			XM03301.532.0002 XM03302.532.0002 XM03317.532.0002 XM03319.532.0002 XM03330.532.0002	Baldachin für elektrischen Anschluss und Aufhängung von 2 Modellen Zero Shapes mit n.2 Treiber 60W/24V DALI/ Push DIM Platine pour l'alimentation et la suspension de 2 modèles Zero Shapes, avec 2 drivers. 2 x 60W / 24V DALI/Push DIM drivers	3,04	498,00 498,00 574,00 552,00 552,00

VERFÜGBARE FARBCODES / CODES COULEURS DISPONIBLES

- 01** Weiss blanc **02** Schwarz noir **17** Bronze bronze **19** Messing satiniert laiton satiné **30** Titan titane

		CODE	BESCHREIBUNG DESCRIPTION	kg	€	
			XM03301.523.0002	Baldachin für elektrischen Anschluss von 3 Modellen Zero Shapes mit n.3 Treiber 60W/24V DALI/Push DIM Platine pour l'alimentation de 3 modèles Zero Shapes, avec 3 drivers. 3 x 60W / 24V DALI/Push DIM drivers	3,02	605,50
			XM03302.523.0002			605,50
			XM03317.523.0002			689,00
			XM03319.523.0002			665,50
			XM03330.523.0002			665,50
			XM03301.533.0002	Baldachin für elektrischen Anschluss und Aufhängung von 3 Modellen Zero Shapes mit n.3 Treiber 60W/24V DALI/Push DIM Platine pour l'alimentation et la suspension de 3 modèles Zero Shapes, avec 3 drivers. 3 x 60W / 24V DALI/Push DIM drivers	3,29	677,50
			XM03302.533.0002			677,50
			XM03317.533.0002			763,00
			XM03319.533.0002			740,50
			XM03330.533.0002			740,50
			XM03301.524.0002	Baldachin für elektrischen Anschluss von 4 Modellen Zero Shapes mit n.4 Treiber 60W/24V DALI/Push DIM Platine pour l'alimentation de 4 modèles Zero Shapes, avec 4 drivers. 4 x 60W / 24V DALI/Push DIM drivers	3,11	758,50
			XM03302.524.0002			758,50
			XM03317.524.0002			852,00
			XM03319.524.0002			830,00
			XM03330.524.0002			830,00
			XM03301.534.0002	Baldachin für elektrischen Anschluss und Aufhängung von 4 Modellen Zero Shapes mit n.4 Treiber 60W/24V DALI/Push DIM Platine pour l'alimentation et la suspension de 4 modèles Zero Shapes, avec 4 drivers. 4 x 60W / 24V DALI/Push DIM drivers	3,56	853,50
			XM03302.534.0002			853,50
			XM03317.534.0002			949,00
			XM03319.534.0002			926,50
			XM03330.534.0002			926,50

Andere Versionen auf Anfrage erhältlich / Autres versions disponibles sur demande

VERFÜGBARE FARBCODES / CODES COULEURS DISPONIBLES

- 01** Weiss
blanc
- 02** Schwarz
noir
- 17** Bronze
bronze
- 19** Messing satiniert
laiton satiné
- 30** Titan
titane



Kleine runde Baldachine, ohne sichtbare Schrauben, zur Aufhängung von 1, 2 oder 3 Hochvolt-Hängeleuchten. Elemente für die Befestigung von Abhänge- und Stromkabeln ermöglichen die Aufhängung von Leuchten in nicht zentrierten Positionen in Bezug auf den Lichtpunkt.

Petites platines rondes, sans vis apparentes, conçues pour accueillir 1, 2 ou 3 luminaires suspendus à tension de réseau. Des supports pour les câbles de suspension et d'alimentation sont disponibles pour suspendre les luminaires de manière décentrée par rapport au point d'éclairage.

NEW		CODE	BESCHREIBUNG DESCRIPTION	kg	€
		RT01001.0001.000	Baldachin für elektrischen Anschluss von 1 Leuchte. Geeignet für 24V Leuchten mit Remote-Treiber.	0,03	38,50
		RT01002.0001.000	Platine pour le raccordement électrique d'un luminaire. Peut être utilisée avec des luminaires 24V avec driver déporté.		38,50
		RT01017.0001.000			50,00
		RT01019.0001.000			46,00
		RT01001.0002.000	Baldachin für elektrischen Anschluss von 2 Leuchten. Geeignet für 24V Leuchten mit Remote-Treiber.	0,03	38,50
		RT01002.0002.000	Platine pour le raccordement électrique de 2 luminaires. Peut être utilisée avec des luminaires 24V avec driver déporté.		38,50
		RT01017.0002.000			50,00
		RT01019.0002.000			46,00
		RT01001.0003.000	Baldachin für elektrischen Anschluss von 3 Leuchten. Geeignet für 24V Leuchten mit Remote-Treiber.	0,03	38,50
		RT01002.0003.000	Platine pour le raccordement électrique de 3 luminaires. Peut être utilisée avec des luminaires 24V avec driver déporté.		38,50
		RT01017.0003.000			50,00
		RT01019.0003.000			46,00

VERFÜGBARE FARBCODES / CODES COULEURS DISPONIBLES


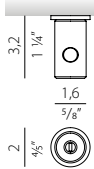

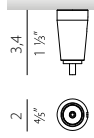

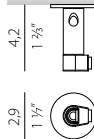
01 Weiss blanc
 02 Schwarz noir
 17 Bronze bronze
 19 Messing satiniert laiton satiné

DEZENTRIERUNGEN / ACCESSOIRE POUR DÉCENTRER



Elemente für die Befestigung von Abhänge- und Stromkabeln zur Schaffung kundenspezifischer Leuchtenkompositionen.

Éléments permettant de fixer des câbles de suspension et des câbles d'alimentation pour créer des compositions de luminaires personnalisées.

	CODE	BESCHREIBUNG DESCRIPTION	kg	€
 	M800	Aufhängevorrichtung aus Polycarbonat. Suspension en polycarbonate.	0,01	25,50
 	M79D	Aufhänge- und Einstellvorrichtung für Stahlseil. Dispositif de suspension et de réglage pour câble en acier.	0,03	17,00
 	M75D	Aufhänge- und Einstellvorrichtung für das elektrische Kabel. Dispositif de suspension et de réglage pour câble électrique.	0,03	14,00

VERFÜGBARE FARBCODES / CODES COULEURS DISPONIBLES

01 Weiss
blanc




Kleine und minimalistische Baldachinen, die in Zwischendecken eingebaut werden können und für die Aufnahme des Stromkabels von Hängeleuchten bestimmt sind.

Petites platines minimalistes à encastrer dans les faux plafonds, conçues pour accueillir le câble d'alimentation des luminaires suspendus.

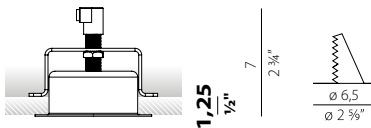
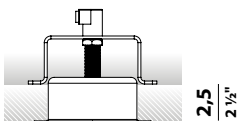
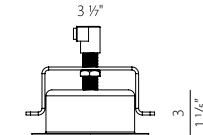
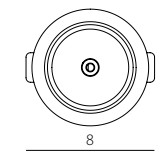
220-240V-Kompatible Leuchten / Luminaires compatibles 220-240V



24V-kompatible Leuchten / Luminaires compatibles 24V



	CODE	BESCHREIBUNG DESCRIPTION	kg	€
--	------	-----------------------------	----	---



R100801.0001.000

Versenkte Baldachin nur für Aufhängungen mit Elektrokabel, verwendbar für alle 24V-Geräte mit Remote-Treiber

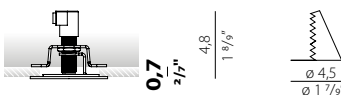
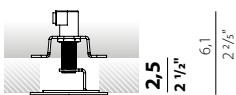
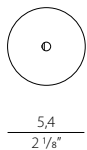
0,13

37,50

Platine encastrée pour suspension avec uniquement, câble d'alimentation, utilisable pour tous les luminaires 24V avec driver déporté.



NEW



RF00501.0001.000

Baldachin nur für Aufhängungen mit Elektrokabel, verwendbar für alle 24V-Geräte mit Remote-Treiber

0,10

37,00

Platine pour suspension avec uniquement câble d'alimentation, utilisable pour tous les luminaires 24V avec driver déporté.

VERFÜGBARE FARBCODES / CODES COULEURS DISPONIBLES

01 Weiss
blanc

BALDACHINE FÜR MEHRFACHBEFESTIGUNG / PLATINE POUR FIXATION MULTIPLE



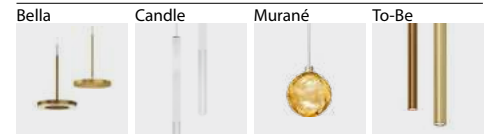
Eine breite Palette von linearen, rechteckigen und runden Baldachinen mit und ohne Vorschaltgerät, die eine große Flexibilität bei der Realisierung mehrerer 24-V- oder Netzspannungs-Pendelleuchtenkompositionen ermöglichen.

Une large gamme de platines linéaires, rectangulaires et rondes, avec ou sans alimentation, permettant une grande flexibilité dans la création de compositions multiples de luminaires suspendus à 24V ou à tension de réseau.

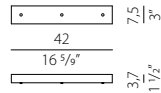
220-240V-Kompatible Leuchten / Luminaires compatibles 220-240V



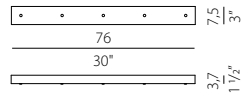
24V-kompatible Leuchten / Luminaires compatibles 24V



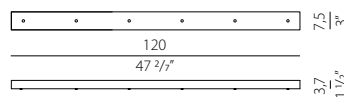
NEW



CODE	BESCHREIBUNG DESCRIPTION	kg	€
RL04201.0003.000	Lineare Baldachin für elektrischen Anschluss mit 3 Ausgängen.	0,95	87,50
RL04202.0003.000			87,50
RL04217.0003.000	Platine linéaire pour raccordement électrique à 3 sorties.		114,00
RL04219.0003.000			105,00
RL04201.0003.A01	Lineare Baldachin für elektrischenv Anschluss und Aufhängung für maximal 3 Konstantspannung-Modelle mit 24V DC Treiber 30W/24V On/Off	1,17	159,50
RL04202.0003.A01			159,50
RL04217.0003.A01	Platine linéaire pour alimenter et suspendre jusqu'à 3 modèles en tension constante 24V DC. Driver 30W / 24V on/off		186,50
RL04219.0003.A01			177,50



RL07601.0005.000	Lineare Baldachin für elektrischen Anschluss mit 5 Ausgängen.	1,58	115,00
RL07602.0005.000			115,00
RL07617.0005.000	Platine linéaire pour raccordement électrique à 5 sorties.		149,50
RL07619.0005.000			138,00
RL07601.0005.A01	Lineare Baldachin für elektrischenv Anschluss und Aufhängung für maximal 5 Konstantspannung-Modelle mit 24V DC Treiber 30W/24V On/Off	1,78	187,00
RL07602.0005.A01			187,00
RL07617.0005.A01	Platine linéaire pour alimenter et suspendre jusqu'à 5 modèles en tension constante 24V DC. Driver 30W / 24V on/off		221,00
RL07619.0005.A01			210,00



RL12001.0006.000	Lineare Baldachin für elektrischen Anschluss mit 6 Ausgängen.	2,37	150,00
RL12002.0006.000			150,00
RL12017.0006.000	Platine linéaire pour raccordement électrique à 6 sorties.		195,00
RL12019.0006.000			180,00
RL12001.0006.B01	Lineare Baldachin für elektrischenv Anschluss und Aufhängung für maximal 6 Konstantspannung-Modelle mit 24V DC Treiber 75W/24V On/Off	2,71	230,00
RL12002.0006.B01			230,00
RL12017.0006.B01	Platine linéaire pour alimenter et suspendre jusqu'à 6 modèles en tension constante 24V DC. Driver 75W / 24V on/off		275,00
RL12019.0006.B01			260,00

VERFÜGBARE FARBCODES / CODES COULEURS DISPONIBLES

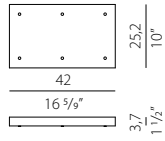
01 Weiss
blanc

02 Schwarz
noir

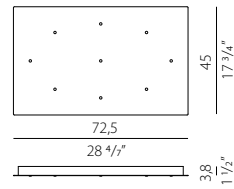
17 Bronze
bronze

19 Messing satiniert
laiton satiné

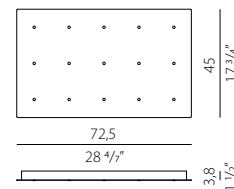
NEW



CODE	BESCHREIBUNG DESCRIPTION	kg	€
RR04201.0006.000	Rechteckige Baldachin für elektrischen Anschluss mit 6 Ausgängen.	1,78	150,00
RR04202.0006.000			150,00
RR04217.0006.000	Platine rectangulaire pour le raccordement électrique à 6 prises.		195,00
RR04219.0006.000			180,00
RR04201.0006.B01	Rechteckige Baldachin für elektrischen Anschluss und Aufhängung für maximal 6 Konstantspannung-Modelle mit 24V DC Treiber 75W/24V On/Off	2,13	230,00
RR04202.0006.B01			230,00
RR04217.0006.B01			275,00
RR04219.0006.B01	Platine rectangulaire pour alimenter et suspendre jusqu'à 6 modèles en tension constante 24V DC. Driver 75W / 24V on/off		260,00




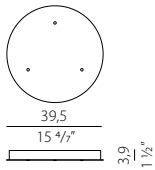



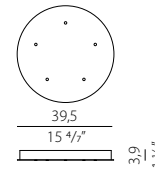


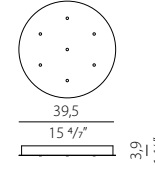


RR07201.0009.000	Rechteckige Baldachin für elektrischen Anschluss mit 9 Ausgängen. Platine rectangulaire pour le raccordement électrique à 9 prises.	6,01	546,00
-------------------------	--	------	---------------



RR07201.0015.000	Rechteckige Baldachin für elektrischen Anschluss mit 15 Ausgängen. Platine rectangulaire pour le raccordement électrique à 15 prises.	5,75	575,50
-------------------------	--	------	---------------

VERFÜGBARE FARBCODES / CODES COULEURS DISPONIBLES

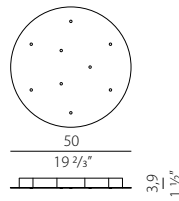
- | | | | |
|--------------------------|---------------------------|----------------------------|--|
| 01 Weiss
blanc | 02 Schwarz
noir | 17 Bronze
bronze | 19 Messing satiniert
laiton satiné |
|--------------------------|---------------------------|----------------------------|--|

NEW		CODE	BESCHREIBUNG DESCRIPTION	kg	€
		RT03901.0003.000	Runde Baldachin für elektrischen Anschluss mit 3 Ausgängen.	3,00	170,50
		RT03902.0003.000			
		RT03917.0003.000	Platine ronde pour le raccordement électrique avec 3 sorties.		221,50
		RT03919.0003.000			207,50
		RT03901.0003.A01	Runde Baldachin für elektrischen Anschluss und Aufhängung für maximal 3 Konstantspannung- Modelle mit 24V DC. Treiber 30W/24V On/Off	3,25	242,50
		RT03902.0003.A01			242,50
		RT03917.0003.A01			293,50
		RT03919.0003.A01	Platine ronde pour alimenter et suspendre jusqu'à 3 modèles en tension constante 24V DC. Driver 30W/24V on/off.		279,50
		RT03901.0005.000	Runde Baldachin für elektrischen Anschluss mit 5 Ausgängen.	3,00	177,00
		RT03902.0005.000			177,00
		RT03917.0005.000	Platine ronde pour le raccordement électrique avec 5 sorties.		230,00
		RT03919.0005.000			211,00
		RT03901.0005.A01	Runde Baldachin für elektrischen Anschluss und Aufhängung für maximal 5 Konstantspannung- Modelle mit 24V DC. Treiber 30W/24V On/Off	3,25	249,00
		RT03902.0005.A01			249,00
		RT03917.0005.A01			302,00
		RT03919.0005.A01	Platine ronde pour alimenter et suspendre jusqu'à 5 modèles en tension constante 24V DC. Driver 30W/24V on/off.		283,00
		RT03901.0007.000	Runde Baldachin für elektrischen Anschluss mit 7 Ausgängen.	3,00	184,50
		RT03902.0007.000			184,50
		RT03917.0007.000	Platine ronde pour le raccordement électrique avec 7 sorties.		240,00
		RT03919.0007.000			220,00
		RT03901.0007.B01	Runde Baldachin für elektrischen Anschluss und Aufhängung für maximal 7 Konstantspannung- Modelle mit 24V DC. Treiber 75W/24V On/Off	3,25	264,50
		RT03902.0007.B01			264,50
		RT03917.0007.B01			320,00
		RT03919.0007.B01	Platine ronde pour alimenter et suspendre jusqu'à 7 modèles en tension constante 24V DC. Driver 75W/24V on/off.		300,00

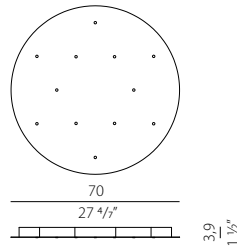
VERFÜGBARE FARBCODES / CODES COULEURS DISPONIBLES

01 Weiss
blanc **02** Schwarz
noir **17** Bronze
bronze **19** Messing satiniert
laiton satiné

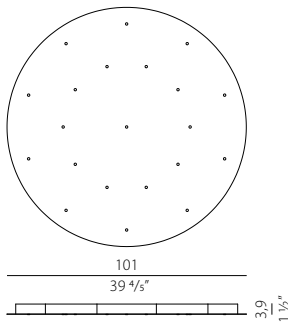
NEW



CODE	BESCHREIBUNG DESCRIPTION	kg	€
RT05001.0009.000	Runde Baldachin für elektrischen Anschluss mit 9 Ausgängen.	5,17	590,00
RT05002.0009.000	Platine ronde pour le raccordement électrique avec 9 sorties.		590,00
RT05017.0009.000			767,00
RT05019.0009.000			708,00
RT05019.0009.B01	Runde Baldachin für elektrischen Anschluss und Aufhängung für maximal 9 Konstantspannung- Modelle mit 24V DC. Treiber 75W/24V On/Off	5,49	670,00
RT05002.0009.B01			670,00
RT05017.0009.B01			847,00
RT05019.0009.B01	Platine ronde pour alimenter et suspendre jusqu'à 9 modèles en tension constante 24V DC. Driver 75W/24V on/off.		788,00



RT07001.0012.000	Runde Baldachin für elektrischen Anschluss mit 12 Ausgängen. Platine ronde pour le raccordement électrique avec 12 sorties.	7,11	906,50
-------------------------	--	------	---------------



RT10101.0021.000	Runde Baldachin für elektrischen Anschluss mit 21 Ausgängen. Platine ronde pour le raccordement électrique avec 21 sorties.	14,6	1317,50
-------------------------	--	------	----------------

VERFÜGBARE FARBCODES / CODES COULEURS DISPONIBLES

01 Weiss blanc	02 Schwarz noir	17 Bronze bronze	19 Messing satiniert laiton satiné
--------------------------	---------------------------	----------------------------	--

AKUSTIK / ACOUSTIC

- 104 ARENA ACOUSTIC
- 105 PHI
- 106 ZERO ROUND ACOUSTIC



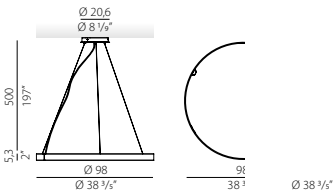
ARENA ACOUSTIC

Enzo Panzeri 2021



Arena Acoustic ist die Fortsetzung einer Erfolgsgeschichte. Das Arena Profil wird damit um eine schallabsorbierende PET-Panel der Klasse C erweitert. Der Nachhall wird um bis zu 70 % reduziert (NRC 0,7) und entspricht der Brandschutzklasse 1 ISO 9705. Die schallabsorbierende Oberfläche ist in das Aluminiumprofil der Arena eingefügt. Der Absorber lässt sich problemlos auch in die Serien Zero Shapes integrieren und eignet sich somit für viele eigenständige Kompositionen von Akustikelementen und Pendelleuchten. Farbauswahl des Profil: Weiß, Schwarz, Bronze, Messing satiniert und Titan. Absorber: Basaltfarbe (grau) Sonderfarben auf Anfrage.

Suspension insonorisante pour éclairage direct, avec alimentation intégrée pour le réglage de l'intensité lumineuse via des dispositifs DALI ou Push DIM. Panneau PET à absorption acoustique de classe C qui réduit le son réverbéré jusqu'à 70% (NRC 0,7) et avec une réaction au feu de classe 1 ISO 9705. La surface d'absorption acoustique est insérée dans le même profilé en aluminium que celui d'Arena, se prêtant ainsi à des compositions originales d'éléments acoustiques et de suspensions des familles Zero Shapes et Arena. Blanc, noir, bronze, laiton satiné et titane sont les finitions disponibles. Panneau en couleur basalte PET, couleurs personnalisées sur demande.



CODE	LICHTQUELLEN SOURCES LUMINEUSES	kg	€
L04601.100.0502	Leistungsaufnahme Leuchte / Puissance absorbée appareil 51W	5,80	1.677,00
L04602.100.0502	Lichtstrom Leuchte / Flux lumineux appareil 1434lm		1.677,00
L04617.100.0502	2700K Ra>90 220-240V AC dimmable (DALI/Push DIM)		2.161,00
L04619.100.0502	IP20		2.024,50
L04630.100.0502			2.024,50

Fotometrien verfügbar www.panzeri.it / Photométries disponibles sur www.panzeri.it

UGR < 19 je nach Installationsbedingungen / UGR < 19 en fonction des conditions d'installation

VERFÜGBARE FARBCODES / CODES COULEURS DISPONIBLES

- 01** Weiss / blanc **02** Schwarz / noir **17** Bronze / bronze **19** Messing satiniert / laiton satiné **30** Titan / titane



slalom[®]
acoustic & partition systems



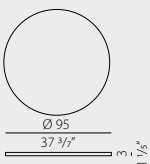
CODE	Panel by Slalom	kg	€
L05601.100.0502	Leistungsaufnahme Leuchte / Puissance absorbée appareil 51W	5,80	2.139,00
L05602.100.0502	Lichtstrom Leuchte / Flux lumineux appareil 1434lm		2.139,00
L05617.100.0502	2700K Ra>90 220-240V AC dimmable (DALI/Push DIM)		2.638,00
L05619.100.0502	IP20		2.489,50
L05630.100.0502			2.489,50

Schallschluckplatten von Slalom
 Weiße Struktur 01, Platte "natural grey"
 Schwarze Struktur 02, Platte "morning green"
 Bronze-farbige Struktur 17, Platte "brick"
 Messing-farbige Struktur 19, Platte "milk"
 Titan-farbige Struktur 30, Platte "mud"

Die Schallschluckplatte "MILLERIGHE" bietet hohen akustischen Komfort, ist feuerbeständig und eignet sich für die Gebäudezertifizierungen Bream, Leed, Well und Fitwel. Sie kann mit der Beschichtung "PETfelt" aus recycelten Plastikflaschen oder mit "PETfabric" aus recyceltem Polyester bestellt werden.

Panneau insonorisant de Slalom
 Structure blanche 01, panneau "natural grey"
 Structure noire 02, panneau "morning green"
 Structure bronze 17, panneau "brick"
 Structure laiton satiné 19, panneau "milk"
 Structure titane 30, panneau "mud"

Le panneau insonorisant "MILLERIGHE" avec revêtement "PETfelt", composé de matériaux obtenus à partir de bouteilles en plastique recyclées ou "PETfabric", composé de polyester recyclé, offre un confort acoustique élevé, une résistance au feu et convient aux certifications architecturales pour les bâtiments Bream, Leed, Well et Fitwel.



YPA05602.030	Schallabsorbierendes Paneel für verbesserte akustische Leistung [Alpha W-Koeffizient (aw) 0,9]. Endgültige Höhe der Leuchte 6,5 cm (2 5/9"). Panneau absorbant le son pour une meilleure performance acoustique [coefficient Alpha W (aw) 0,9]. Hauteur finale du luminaire 6,5 cm (2 5/9").	229,50
---------------------	---	---------------

Fotometrien verfügbar www.panzeri.it / Photométries disponibles sur www.panzeri.it

UGR < 19 je nach Installationsbedingungen / UGR < 19 en fonction des conditions d'installation

VERFÜGBARE FARBCODES / CODES COULEURS DISPONIBLES

Finitura / Finishes **YPA05602.038**

- 01** Weiss / natural grey / blanc / natural grey **02** Schwarz / morning green / noir / morning green **17** Bronze / brick / bronze / brick **19** Messing satiniert / milk / laiton satiné / milk **30** Titan / mud / titane / mud **02** nero / black

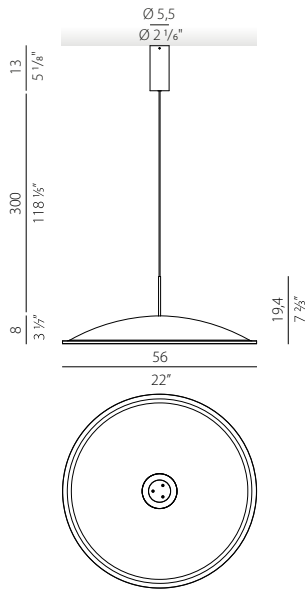




Schallabsorbierende Hängeleuchte für direkte Beleuchtung, mit integriertem Treiber.
 Der schallabsorbierende Lampenschirm von Slalom besteht zu 75 % aus recyceltem Kunststoff, der mit einer dünnen, ebenfalls zu 96 % recycelten Filzschicht überzogen ist, und beherbergt ein kleines rundes Lichtelement aus Aluminiumdruckguss mit LED-Lichtquelle. Erhältlich in den Ausführungen Weiß, Schwarz und Messing satiniert mit "milk"-Schirm und in den Ausführungen Bronze und Titan mit "mud"-Schirm. Geeignet, um den richtigen visuellen und akustischen Komfort in den Räumen zu garantieren, in denen sie, vor allem in Restaurants, öffentlichen Bereichen und Geschäftsräumen aufgestellt wird.

Suspension insonorisante pour éclairage direct, avec alimentation intégrée. L'abat-jour insonorisant de Slalom est composé à 75 % de plastique recyclé, recouvert d'une fine couche de feutre, également recyclé à 96 %, et abrite un petit élément lumineux circulaire en aluminium moulé sous pression avec source lumineuse LED. Disponible en blanc, noir et laiton satiné avec l'abat-jour "milk" et en bronze et titane avec l'abat-jour "mud". Convient pour assurer un confort visuel et acoustique optimal dans les espaces où il est placé, principalement les restaurants, les espaces publics et les espaces commerciaux.

CODE	LICHTQUELLEN SOURCES LUMINEUSES	kg	€
 L05801.060.0501	Leistungsaufnahme Leuchte / Puissance absorbée appareil 8,5W		652,00
L05802.060.0501	Lichtstrom Leuchte / Flux lumineux appareil 422lm		652,00
L05817.060.0501	2700K Ra>90 220-240V AC ON-OFF		742,00
L05819.060.0501	 IP40		715,50
L05830.060.0501	Struktur in Weiß 01, schwarz 02, Messing satiniert 19: Schallabsorbierender Schirm "milk" Struktur in Bronze 17, Titan 30: schallabsorbierender Schirm "mud" Blanc, noir, laiton satiné structure : abat-jour insonorisant "milk" Bronze 17, titane 30 structure: abat-jour insonorisant "mud"		715,50



slalom[®]
acoustic & partition systems



Fotometrien verfügbar www.panzeri.it / Photométries disponibles sur www.panzeri.it

VERFÜGBARE FARBCODES / CODES COULEURS DISPONIBLES

- 01** Weiss
blanc
- 02** Schwarz
noir
- 19** Messing satiniert
laiton satiné
- 17** Bronze
bronze
- 30** Titan
titane





ZERO ROUND ACOUSTIC

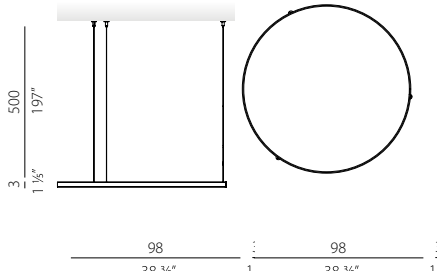
Enzo Panzeri 2020



Abgehängte schallabsorbierende Platte aus PET mit Schallabsorption der Klasse C, die bis zu 70 % des nachhallenden Schalls (NRC 0,7) reduziert, und mit Brandverhalten Klasse 1 ISO 9705. Die schallabsorbierende Oberfläche ist in das gleiche Aluminiumprofil wie Zero Round eingefügt und eignet sich für originelle Kompositionen von Elementen ohne Lichtquelle (Zero Round Acoustic) und in Kombination Pendelleuchten (Zero Round und Arena). Erhältlich in den Ausführungen Weiß, Schwarz, Titan, Bronze und Messing satiniert. Basaltfarbene PET-Platte, kundenspezifische Farben auf Anfrage.

Panneau à suspension en PET avec une absorption acoustique de classe C qui réduit jusqu'à 70 % du son réverbéré (NRC 0.7) et une réaction au feu de classe 1 ISO 9705. La surface insonorisante est insérée dans le même profil d'aluminium que Zero Round, se prêtant à des compositions originales d'éléments sans source de lumière (Zero Round Acoustic) et de lampes suspendues (Zero Round et Arena). Finitions disponibles : blanc, noir, titane, bronze et laiton satiné. Panneau en PET couleur basalte, couleurs personnalisées sur demande.

CODE	LICHTQUELLEN SOURCES LUMINEUSES	kg	€
L04501.100.0099		3,33	591,50
L04502.100.0099			591,50
L04517.100.0099			756,00
L04519.100.0099			714,50
L04530.100.0099			714,50



Fotometrien verfügbar www.panzeri.it / Photométries disponibles sur www.panzeri.it

VERFÜGBARE FARBCODES / CODES COULEURS DISPONIBLES



NOVELTY

slalom[®]
acoustic & partition systems

CODE	Panel by Slalom	kg	€
L05501.100.0099		3,33	940,00
L05502.100.0099			940,00
L05517.100.0099			1.110,50
L05519.100.0099			1.064,50
L05530.100.0099			1.064,50




Schallschluckplatten von Slalom
Weiße Struktur 01, Platte "natural grey"
Schwarze Struktur 02, Platte "morning green"
Bronze-farbige Struktur 17, Platte "brick"
Messing-farbige Struktur 19, Platte "milk"
Titan-farbige Struktur 30, Platte "mud"

Panneau insonorisant de Slalom
Structure blanche 01, panneau "natural grey"
Structure noire 02, panneau "morning green"
Structure bronze 17, panneau "brick"
Structure laiton satiné 19, panneau "milk"
Structure titane 30, panneau "mud"

Die Schallschluckplatte "MILLERIGHE" bietet hohen akustischen Komfort, ist feuerbeständig und eignet sich für die Gebäudezertifizierungen Breeam, Leed, Well und Fitwel. Sie kann mit der Beschichtung "PETfelt" aus recycelten Plastikflaschen oder mit "PETfabric" aus recyceltem Polyester bestellt werden.

Le panneau insonorisant "MILLERIGHE" avec revêtement "PETfelt", composé de matériaux obtenus à partir de bouteilles en plastique recyclées ou "PETfabric", composé de polyester recyclé, offre un confort acoustique élevé, une résistance au feu et convient aux certifications architecturales pour les bâtiments Breeam, Leed, Well et Fitwel.

01 Weiss / natural grey blanc / natural grey	02 Schwarz / morning green noir / morning green	17 Bronze / brick bronze / brick	19 Messing satiniert / milk laiton satiné / milk	30 Titan / mud titane / mud
---	--	-------------------------------------	---	--------------------------------



AUSSENBEREICH / EXTERIEUR

- 108 DIP
- 109 FIREFLY in the sky
- 111 RALPH
- 113 ROMA
- 114 VENEXIA



DIP





Hangar Design Group 2024

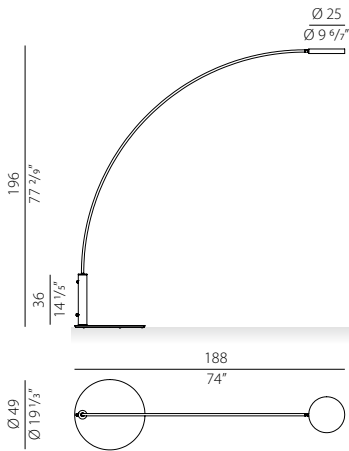
Patentiertes Design / Design enregistré



Dip als Stehleuchte für den Außenbereich bringt Licht dorthin, wo es gebraucht wird, und wertet Wohn- und Geschäftsräume mit Klasse und Eleganz auf. Der gebogene Arm, der sich durch ein minimalistisches Design auszeichnet, bringt Leichtigkeit in die Leuchte und stützt den schwenkbaren Kopf und ermöglicht es, die Richtung des Lichtstrahls zu wählen. Stehleuchten für den Innenbereich vervollständigen die Familie.

Dip, dans sa version extérieure sur pied, apporte la lumière là où elle est nécessaire, mettant en valeur les environnements résidentiels et commerciaux avec élégance. Caractérisé par un design minimaliste, le bras courbé donne de la légèreté au luminaire et soutient la tête orientable qui permet de choisir la direction du faisceau lumineux. Plusieurs versions d'intérieur viennent compléter la collection.

NEW	CODE	LICHTQUELLEN SOURCES LUMINEUSES	kg	€
	 ET08416.170.0527	Leistungsaufnahme Leuchte / Puissance absorbée appareil 18W	20,00	2.550,00
	 ET08427.170.0527	Lichtstrom Leuchte / Flux lumineux appareil 1931lm 2700K Ra>90 220-240V AC dimmable (Push DIM)		1.840,00
	ET08428.170.0527			1.840,00
	ET08434.170.0527	 IP65 		1.840,00
		Geliefert mit Druckschalter, 3 m Kabel und Stecker		
		Fourni avec un interrupteur push, un câble de 3 m et une prise		



Fotometrien verfügbar www.panzeri.it / Photométries disponibles sur www.panzeri.it

VERFÜGBARE FARBCODES / CODES COULEURS DISPONIBLES

- 16** Corten
corten
- 27** Struktur Olivgrün
vert olive texturé
- 28** Struktur Weiß
blanc doux texturé
- 34** Glimmeriges Grau
gris micacé





FIREFLY IN THE SKY

Matteo Thun 2019

Patentiertes Design / Design enregistré



Firefly in the sky ist eine batteriebetriebene Tischleuchte. Der abnehmbare Kopf verfügt über ein magnetisches Befestigungssystem, einen über USB-C aufladbaren Akku, eine LED-Quelle und eine Step-DIM-Steuerung mit 5 Lichtintensitätsstufen. Je nach Einsatzbedingungen wird mit einer Ladezeit von ca. 4 Stunden gerechnet, bei 100% Lichtintensität ca. 6 Stunden und bei 25% Lichtintensität ca. 24 Stunden. Inklusiver Rutschfester Boden. Zu den bereits erhältlichen Ausführungen in Satin Schwarz, Bronze und Champagne kommen struktur Olivgrün, struktur Weiß, struktur Terracotta und Corten hinzu.

Firefly in the sky est un luminaire de table fonctionnant sur batterie. La tête amovible intègre un système de fixation magnétique, une batterie rechargeable par USB-C, une source LED et un contrôle Step DIM avec 5 niveaux d'intensité lumineuse. Selon les conditions d'utilisation, un temps de charge d'environ 4 heures est estimé à environ 6 heures à 100 % d'intensité lumineuse et à environ 24 heures à 25 % d'intensité lumineuse. Base antidérapante déjà incluse. Le vert olive texturé, le blanc doux texturé, le terracotta naturelle texturé et le corten s'ajoutent aux finitions noir satiné, bronze et champagne disponibles.

	CODE	LICHTQUELLEN SOURCES LUMINEUSES	kg	€
	C07805.011.0514	Leistungsaufnahme Leuchte / Puissance absorbée appareil 2W	1,06	475,50
	C07806.011.0514	Lichtstrom Leuchte / Flux lumineux appareil 134lm		424,00
	C07816.011.0514	2700K Ra>90 5V DC battery		573,50
	C07817.011.0514	IP65 ◆		490,50
	C07827.011.0514	Inklusive Schalter Abhängig von den Einsatzbedingungen wird bei einer Aufladung von ca. 4 Stunden eine Autonomie von ca. 6 Stunden bei 100 % Lichtintensität und ca. 24 Stunden bei 25 % Lichtintensität geschätzt.		409,50
	C07828.011.0514	LED-Anzeige für den Batteriezustand. Das Aufladen erfolgt über USB-C. Mit Batterieladegerät und Kabel geliefert.		409,50
	C07829.011.0514	Interrupteur inclus En fonction des conditions d'utilisation, pour une recharge d'environ 4 heures, on estime une autonomie d'environ 6 heures avec une intensité lumineuse de 100% et d'environ 24 heures avec une intensité lumineuse de 25%. Indicateur LED de l'état de charge. La recharge se fait via USB-C. Chargeur et câble inclus.	409,50	

	PE07805.011.0514	Leistungsaufnahme Leuchte / Puissance absorbée appareil 2W	0,91	467,00
	PE07806.011.0514	Lichtstrom Leuchte / Flux lumineux appareil 134lm		407,00
	PE07816.011.0514	2700K Ra>90 5V DC battery		570,00
	PE07817.011.0514	IP65 ◆		480,00
	PE07827.011.0514	Mit Pflock zur Bodenbefestigung ausgestattet Abhängig von den Einsatzbedingungen wird bei einer Aufladung von ca. 4 Stunden eine Autonomie von ca. 6 Stunden bei 100 % Lichtintensität und ca. 24 Stunden bei 25 % Lichtintensität geschätzt. LED-Anzeige für den Batteriezustand. Das Aufladen erfolgt über USB-C. Mit Batterieladegerät und Kabel geliefert.		407,00
	PE07828.011.0514	Fourni avec piquet de fixation au sol En fonction des conditions d'utilisation, pour une recharge d'environ 4 heures, on estime une autonomie d'environ 6 heures avec une intensité lumineuse de 100% et d'environ 24 heures avec une intensité lumineuse de 25%. Indicateur LED de l'état de charge. La recharge se fait via USB-C. Chargeur et câble inclus.		407,00
	PE07829.011.0514		407,00	



reddot winner 2020

FIREFLY IN THE SKY

Matteo Thun 2019

Patentiertes Design / Design enregistré

CODE

LICHTQUELLEN
SOURCES LUMINEUSES

kg

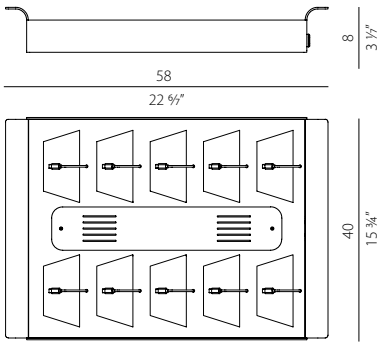
€

YRM07802_010

Mehrfach-Ladeschale für bis zu 10 Firefly in the Sky Modelle.
Plateau de recharge multiple pouvant accueillir jusqu'à 10 modèles Firefly in the Sky.

4,03

708,00



Fotometrien verfügbar www.panzeri.it / Photométries disponibles sur www.panzeri.it

VERFÜGBARE FARBCODES / CODES COULEURS DISPONIBLES

05 Champagner
champagne

06 Schwarz satiniert
noir satiné

16 corten
corten

17 Bronze
bronze

27 struktur Olivgrün
vert olive texturé

28 struktur Weiß
blanc doux texturé

29 struktur Terracotta
terracotta naturelle texturé

02 Schwarz
noir





Außenleuchte in den Ausführungen Hänge-, Tisch-, Steh- und Erdspiessleuchte. Leuchtschirm aus Hand-geflochtenem synthetischem Rattan und Körper aus Aluminium/Messing (Tisch-, Steh- und Erdspiessversion). Transparenter Polycarbonat-Diffusor mit E27-Fassung. Diffusor mit Bajonettverschluss, für ein einfaches Abnehmen des Leuchtschirms im Winter. Hängeleuchte Version wird mit Netzkabel in orange geliefert (Version 90 auch mit einem Stahlseil zur Aufhängung). Lieferbares Zubehör für die Wandbefestigung. Ideal für Außenwohnbereiche oder Gartenbeleuchtung.

Lampe suspendue, lampe de table, lampe sur pied au piquet conçue pour l'extérieur. Abat-jour en rotin synthétique brun tressé à la main et tige en aluminium/laiton (version table, sol et piquet). Diffuseur en polycarbonate transparent avec douille E27. Diffuseur avec raccord à baïonnette conçu pour faciliter le retrait de l'abat-jour en hiver. Version suspension fournie avec 1 câble d'alimentation orange (version 90 également équipée d'un câble de suspension en acier). Accessoires pour montage mural disponibles. Idéale pour les espaces de vie extérieurs ou l'éclairage du jardin.

CODE	LICHTQUELLEN SOURCES LUMINEUSES	kg	€
EL04744.035.0000	LED retrofit bulb E27 (L max 125mm - Ø max 65mm) max 53W E27 IP65	2,49	486,50
<p>Ausführung mit Baldachin IP20 Version avec platine IP20</p>			
<p>Ausführung mit O-Ring IP65 Version avec joint O-Ring IP65</p>			

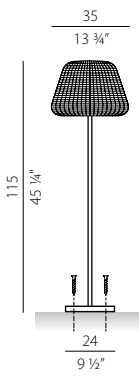

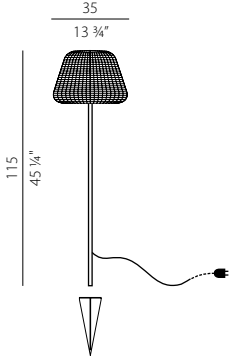

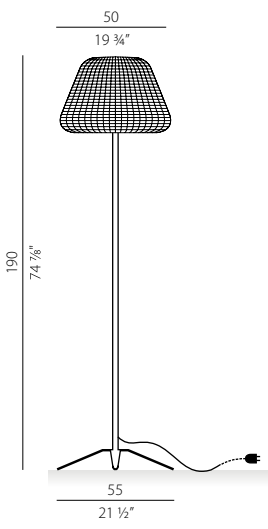

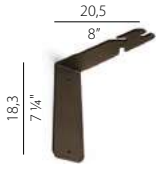

EL04744.050.0000	LED retrofit bulb E27 (L max 125mm - Ø max 65mm) max 53W E27 IP65	4,16	568,00
<p>Ausführung mit Baldachin IP20 Version avec platine IP20</p>			
<p>Ausführung mit O-Ring IP65 Version avec joint O-Ring IP65</p>			

EL04744.090.0000	LED retrofit bulb E27 (L max 125mm - Ø max 65mm) max 53W E27 IP65	11,37	954,00
<p>Ausführung mit Baldachin IP20 Version avec platine IP20</p>			
<p>Ausführung mit O-Ring IP65 Version avec joint O-Ring IP65</p>			

EC04744.035.0000	LED retrofit bulb E27 (L max 125mm - Ø max 65mm) max 53W E27 IP65	3,36	757,00
<p>Ausführung mit Baldachin IP20 Version avec platine IP20</p>			
<p>Ausführung mit O-Ring IP65 Version avec joint O-Ring IP65</p>			

RALPH

Officina Panzeri 2011

	CODE	LICHTQUELLEN SOURCES LUMINEUSES	kg	€
	ET04744.035.0000	LED retrofit bulb E27 (L max 125mm - Ø max 65mm) max 53W E27 IP65  Mit Wandmontageplatte zur Bodenbefestigung ausgestattet Fourni avec base de fixation au sol	3,42	710,00
	PE04744.035.0000	LED retrofit bulb E27 (L max 125mm - Ø max 65mm) max 53W E27 IP65  Mit Pflock zur Bodenbefestigung ausgestattet Fourni avec piquet de fixation au sol, prise et interrupteur	3,84	712,00
	ET04744.050.0000	LED retrofit bulb E27 (L max 125mm - Ø max 65mm) max 53W E27 IP65  Wird komplett mit Sockel, Schalter und Stecker geliefert Fourni avec base, interrupteur et prise	9,25	1.058,50
	M4744 A	Wandbefestigungswinkel aus plastifiziertem Aluminium. Support pour fixation murale en aluminium plastifié. Zubehör für EL047__035.0000 Accessoire pour EL047__035.0000	0,59	72,50
	M47 T	Pflock zur Bodenbefestigung. Piquet pour la fixation au sol.	0,87	26,50

Fotometrien verfügbar www.panzeri.it / Photométries disponibles sur www.panzeri.it

VERFÜGBARE FARBCODES / CODES COULEURS DISPONIBLES

44 Metallbrau
brun métallisé



Lampenschirm Braun
abat jour brun





Eine Produktfamilie, die eine wertvolle Mischung aus Klassizismus und Modernität darstellt. Die geschickte Kombination von Formen, die an die Vergangenheit erinnern, raffinierten Materialien und zeitgenössischer Technologie schafft ein zeitloses Produkt, das in der Lage ist, die Textur von Kathedralglas durch ein weiches und diffuses Licht hervorzuheben. Roma wird dank ihres starken und unverwechselbaren Charakters zum absoluten Protagonisten des Raums, den sie einnimmt. Stehleuchte für den Außenbereich. Stehleuchten für den Innenbereich vervollständigen die Familie.

Une famille de produits qui représente un mélange prestigieux de classicisme et de modernité. Le savant mélange de formes évoquant le passé, de matériaux raffinés et de technologie contemporaine crée un produit intemporel qui met en valeur la texture du verre cathédrale à travers une lumière douce et diffuse. Roma devient le protagoniste absolu de l'espace qu'il occupe grâce à son caractère fort et distinctif. Version sur pied pour l'extérieur. Différentes versions pour l'intérieur viennent compléter la collection.

NEW	CODE	LICHTQUELLEN SOURCES LUMINEUSES	kg	€
	ET14817.185.0510	Leistungsaufnahme Leuchte / Puissance absorbée appareil 70W Lichtstrom Leuchte / Flux lumineux appareil 5400lm 2700K Ra>90 24V  IP65  Geliefert mit 5 m Kabel. Treiber nicht enthalten Fourni avec un câble de 5 m. Driver non inclus	56,00	7.580,00

	ET14817.200.0510	Leistungsaufnahme Leuchte / Puissance absorbée appareil 70W Lichtstrom Leuchte / Flux lumineux appareil 5400lm 2700K Ra>90 24V  IP65  Sockel aus Travertin. Geliefert mit 5 m Kabel. Treiber nicht enthalten Base de support en travertin. Fourni avec un câble de 5 m. Driver non inclus	72,00	9.080,00
--	-------------------------	---	-------	-----------------

Fotometrien verfügbar www.panzeri.it / Photométries disponibles sur www.panzeri.it

VERFÜGBARE FARBCODES / CODES COULEURS DISPONIBLES

17 Bronze
bronze



Pendelleuchte, Wandleuchte und IP65-Außenmast mit Gussglaskopf und gedrehter Aluminiumplatte. Die Pollerleuchte aus Aluminium ist in drei Höhen erhältlich, komplett mit Befestigungssystem für die Bodenmontage. Wandversion mit starrem Arm zur Wandbefestigung. Ausführungen glimmergrau, lackierter Holzoptik und satiniertem Messingzubehör, sowie in Corten. Ideal für Hotels, Restaurants, Residenzen.

Suspension, applique murale et lampe à tige d'extérieur IP65 avec tête en verre moulé et plateau en aluminium tourné. Tige en aluminium disponible en trois hauteurs, avec système de fixation pour l'installation au sol. Version murale avec bras de fixation murale rigide. Finition gris micacé, bois peint avec accessoires en laiton satiné, corten. Idéale pour les hôtels, les restaurants, les résidences.

	CODE	LICHTQUELLEN SOURCES LUMINEUSES	kg	€	
<p>Ø 22 Ø 8 3/8" 45 17 3/4"</p>	ET04816.045.0201	Leistungsaufnahme Leuchte / Puissance absorbée appareil 8W	3,43	744,50	
	ET04834.045.0201	Lichtstrom Leuchte / Flux lumineux appareil 594lm			591,50
	ET04845.045.0201	2700K Ra>80 220-240V AC ON-OFF			704,00
		IP65 IK06			
<p>Ø 22 Ø 8 3/8" 70 27 9/16"</p>	ET04816.070.0201	Leistungsaufnahme Leuchte / Puissance absorbée appareil 8W	3,70	786,50	
	ET04834.070.0201	Lichtstrom Leuchte / Flux lumineux appareil 594lm			623,50
	ET04845.070.0201	2700K Ra>80 220-240V AC ON-OFF			742,00
		IP65 IK06			
<p>Ø 22 Ø 8 3/8" 95 37 3/8"</p>	ET04816.095.0201	Leistungsaufnahme Leuchte / Puissance absorbée appareil 8W	3,82	828,00	
	ET04834.095.0201	Lichtstrom Leuchte / Flux lumineux appareil 594lm			657,00
	ET04845.095.0201	2700K Ra>80 220-240V AC ON-OFF			781,50
		IP65 IK06			
<p>12 4 3/8"</p>	YTF04800.012	Ankerschrauben zur Bodenbefestigung. Boulons d'ancrage pour la fixation au sol.	0,22	42,00	

VENEXIA

Matteo Thun 2020

	CODE	LICHTQUELLEN SOURCES LUMINEUSES	kg	€
	EL04816.022.0201	Leistungsaufnahme Leuchte / Pissance absorbée appareil 8W	3,40	703,00
	EL04819.022.0201	Lichtstrom Leuchte / Flux lumineux appareil 594lm		
	EL04834.022.0201	2700K Ra>80 220-240V AC ON-OFF		
		IP65 IK06		558,00
	EA04816.022.0201	Leistungsaufnahme Leuchte / Pissance absorbée appareil 8W	3,60	719,50
	EA04819.022.0201	Lichtstrom Leuchte / Flux lumineux appareil 594lm		
	EA04834.022.0201	2700K Ra>80 220-240V AC ON-OFF		
		IP65 IK06		571,00

Fotometriem verfügbar www.panzeri.it / Photométries disponibles sur www.panzeri.it

VERFÜGBARE FARBCODES / CODES COULEURS DISPONIBLES

- | | | | |
|----------------------------|---|--|--|
| 16 Corten
corten | 34 Glimmeriges Grau
gris micacé | 45 Holz/Messing satiniert
bois/laiton satiné | 19 Messing satiniert
laiton satiné |
|----------------------------|---|--|--|



archiproducts
DESIGN AWARDS
—
WINNER 2020




PROFILE / PROFILÉS

- 136 BROADWAY
- 117 BRONX
- 119 BROOKLYN
- 123 BROOKLYN OUT
- 121 BROOKLYN TRIM
- 125 CORNER
- 127 GIANO
- 130 HARLEM
- 132 KIPS
- 131 KIPS ROUND
- 133 MANHATTAN
- 137 NOOK
- 138 TRIBECA

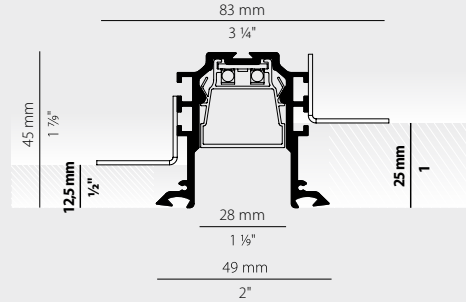


BRONX XG247



Einbauprofil aus stranggepresstem Aluminium, komplett mit diffuser, opaler Polycarbonatabddeckung. Das Profil lässt sich auf zwei Ebenen montieren und kann somit für zwei Stärken der Gipskartondecken verwendet werden (12,5 mm und 25 mm). Die vertiefte Lichtquelle wird durch Einschieben ohne Verklebung im Innenteil des Profils positioniert. Einfache Montage und Handhabung der Abdeckung mit Einrastmechanismus.

Profilé en aluminium extrudé encastrable, équipé d'un diffuseur en polycarbonate extrudé, conçu pour permettre l'installation sur des panneaux en placoplâtre de différentes épaisseurs (12,5 mm et 25 mm) grâce à la possibilité de positionner les éléments de fixation sur deux niveaux. La source lumineuse est insérée sans collage en la faisant glisser dans le diffuseur en polycarbonate extrudé, amovible par encliquetage, ce qui permet une installation facile.



Elektrische Optionen / Options électriques page 188

Dimmerung / Dimming 192 / 193

Technische Informationen / Information technique 193

Schaltplan 1 / Schéma d'installation 1 193

UGR < 19 je nach Installationsbedingungen
UGR < 19 en fonction des conditions de pose


Fotometrien verfügbar unter www.panzeri.it
Photométries disponibles sur www.panzeri.it

	CODE	LICHTQUELLEN SOURCES LUMINEUSES	€
	KG24701.100.0410	Leistungsaufnahme Leuchte / Puissance absorbée appareil 17,2W Lichtstrom Leuchte / Flux lumineux appareil 915lm 3000K Ra>90 24V DC LED IP40 IP20	205,50
	KG24701.200.0410	Leistungsaufnahme Leuchte / Puissance absorbée appareil 34,4W Lichtstrom Leuchte / Flux lumineux appareil 1830lm 3000K Ra>90 24V DC LED IP40 IP20	387,00
	KG24701.300.0410	Leistungsaufnahme Leuchte / Puissance absorbée appareil 51,6W Lichtstrom Leuchte / Flux lumineux appareil 1745lm 3000K Ra>90 24V DC LED IP40 IP20 Geliefert komplett mit LED, Endkappen, Befestigungswinkeln für die Montage auf Gipskarton und opalem Polycarbonat-Diffusorschirm. Fourni avec des LED, des embouts, des supports de fixation pour l'installation sur placoplâtre et un écran diffuseur en polycarbonate opale.	569,50

VERFÜGBARE FARBCODES / CODES COULEURS DISPONIBLES

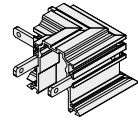
01 Weiss
blanc

02 Schwarz
noir



XM24701.302.0099**XM24702.302.0099**

Verbindungselement für zwei Reihen von modularen Profilen mit flachem 90°-Winkel, für die verdeckte Einbaumontage.
Élément de connexion pour deux lignes de profilés modulaires avec angle de jonction plat de 90°, pour installation encastrée.



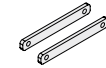
kg €

0,10 42,00

42,00

XM24700.301.0099

Linearer Verbindung Bausatz.
Kit de raccord linéaire.




0,03 12,50

XM2033/34/32/31-S


Netzkabel.
Câbles d'alimentation.




0,01 4,50



- Installation ohne Verklebung
- Vereinfachter Austausch von LED-Modulen
- Pose sans collage
- Remplacement module LED simplifié



- Schnelle Einrastbefestigung des Blendschutzes
- Fixation rapide à déclic du diffuseur




Die technische Abteilung von Panzeri steht für Designunterstützung zur Verfügung

Le département technique de Panzeri est à votre disposition pour vous aider dans la conception de votre projet.



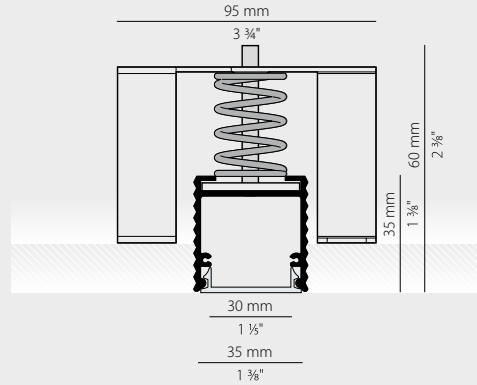
BROOKLYN

XG2033



Modulares LED-System aus stranggepresstem Aluminium, weiß lackiert, Längen anpassbar, vollständig eingebaut (trimless), für vertikale oder horizontale Lichtlinien. Geeignet für Gipskartonplatten und Ziegel. Zweifache Abdeckung: die erste Einweg-Abdeckung als Spachtelhilfe, Ausfugungen, sowie Anstrichhilfe gedacht. Die zweite aus opalen oder mikroprismatischem Material für den dauerhaften Einsatz. Die mikroverstellbaren Flügelschrauben sorgen für einen korrekten und einfachen Einbau in Gipskarton und sollten alle 400 mm gesetzt werden. LED-Mehrfach-Module 500mm sind alle 62,5mm trennbar und in 3000K mit 8,6W 24V erhältlich, sowie LED-Module 125mm in 3000K mit 2,2W 24V, komplett mit 2 Anschlusskabeln. Falls erforderlich, Abfangsicherung vorsehen.


Système modulaire à LED en aluminium extrudé peint en blanc, sectionnable, à encastrement et sans collerette (trimless), pour applications verticales ou horizontales pour placoplâtre/briques. Doubles écrans: le premier à usage unique pour le rasage, le masticage et la peinture et le deuxième définitif opaline ou microprismatique. Pour une installation correcte et facile sur le placoplâtre, des écrous papillon réglables sont disponibles en option, applicables tous les 400mm environ. Modules LED multiples de 500mm qui peuvent être distribués tous les 62,5mm 3000K 8,6W 24V. Modules LED de 125mm 3000K 2,2W 24V, munis de 2 petits câbles pour le raccordement électrique. Prédisposer, si besoin, des dispositifs de suspension.



Elektrische Optionen / Options électriques	page 188
Dimmung / Dimming	192 / 193
Technische Informationen / Information technique	193
Schaltplan 1 / Schéma d'installation 1	193
UGR < 19 je nach Installationsbedingungen UGR < 19 en fonction des conditions de pose	
Fotometrien verfügbar unter www.panzeri.it Photométries disponibles sur www.panzeri.it	

CODICE
CODE

FONTI LUMINOSE
LIGHT SOURCES




KG23301.100.0410

Leistungsaufnahme Leuchte / Puissance absorbée appareil 17,2W
Lichtstrom Leuchte / Flux lumineux appareil 1142lm
3000K Ra>90 24V DC

191,50

IP40 IP20




KG23301.200.0410

Leistungsaufnahme Leuchte / Puissance absorbée appareil 34,4W
Lichtstrom Leuchte / Flux lumineux appareil 2284lm
3000K Ra>90 24V DC

355,00

IP40 IP20



KG23301.300.0410

Leistungsaufnahme Leuchte / Puissance absorbée appareil 51,6W
Lichtstrom Leuchte / Flux lumineux appareil 3426lm
3000K Ra>90 24V DC

519,00

IP40 IP20

Delivered completely with LED, end caps, mounting angles for the installation on gypsum board and opal polycarbonate diffuser screen.

Fourni avec des LED, des embouts, des supports de fixation pour l'installation sur placoplâtre et un écran diffuseur en polycarbonate opale.

Fotometrien verfügbar www.panzeri.it / Photométries disponibles sur www.panzeri.it

VERFÜGBARE FARBCODES / CODES COULEURS DISPONIBLES

01 Weiss
blanc

Die technische Abteilung von Panzeri steht für Designunterstützung zur Verfügung
Le département technique de Panzeri est à votre disposition pour vous aider dans la conception de votre projet.

ZUBEHÖR / ACCESSOIRES
XM2033/34-WHI

Weißer Reflektor 1000mm (39,4") lang, sektionierbar.
Réflecteur blanc longueur 1000mm (39,4") sectionnable.



kg €
0,23 17,00

XM2033/34-L

Paar Befestigungsplatten für den Einbau im Mauerwerk.
Paire de plaquettes de fixation pour encastrement dans maçonnerie.



0,04 8,50

XM2033/34/38/39P

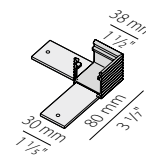
Aufhängeplatte.
Plaquette pour suspension.



0,01 5,50

XM2033-U90

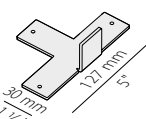
Verbindungselement für zwei Reihen von modularen Profilen mit flachem 90°-Winkel, für die Einbaumontage.
Élément de connexion pour deux lignes de profilés modulaires avec angle de jonction plat de 90°, pour installation encastrée.



0,11 29,00

XM2033-UT

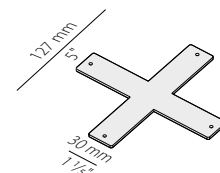
“T”-Verbindung für drei Profile, für die verdeckte Einbaumontage.
Raccord plat pour trois profilés en “T”, pour installation encastrée.



0,17 15,00

XM2033-X

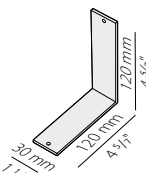
“X”-Verbindung für vier Profile für die verdeckte Einbaumontage.
Raccord plat pour quatre profilés en “X”, pour installation encastrée.



0,16 18,50

XM2033/34-ANG

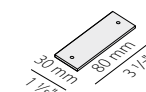
Senkrechte Verbindung für zwei Profile mit 45°-Schnitt.
Raccord perpendiculaire pour deux profilés avec coupe à 45°.



0,15 9,50

XM2033/34-U

Lineare Verbindung.
Raccord linéaire.



0,06 8,50

XM2033/34/32/31-S

Netzkabel.
Câbles d'alimentation.



0,01 4,50


DIFFUSOREN / DIFFUSEUR

CODE	L MM	L INCHES		kg	€
YDM23301.110	1100 x 30	43 1/8" x 1 1/8"	Diffusor aus mikroprismatischem, extrudiertem Polykarbonat, 1100mm lang (43,3"). Écran diffuseur en polycarbonate extrudé microprismatique, longueur 1100mm (43,3") long.	0,08	25,00
YDM23301.210	2100 x 30	82 3/4" x 1 1/8"	Diffusor aus mikroprismatischem, extrudiertem Polykarbonat, 2100mm lang (82,7"). Écran diffuseur en polycarbonate extrudé microprismatique, longueur 2100mm (82,7") long.	0,16	49,50
YDM23301.310	3100 x 30	122 1/2" x 1 1/8"	Diffusor aus mikroprismatischem, extrudiertem Polykarbonat, 3100mm lang (122"). Écran diffuseur en polycarbonate extrudé microprismatique, longueur 3100mm (122") long.	0,24	74,50
XM2033/34/45/46-600S PR	6000 x 30	236 3/8" x 1 1/8"	Diffusor aus mikroprismatischem, extrudiertem Polykarbonat, 6000mm lang (236,2"). Écran diffuseur en polycarbonate extrudé microprismatique, longueur 6000mm (236,2").	0,47	149,50
XM2033/34/45/46-900S PR	9000 x 30	354 3/8" x 1 1/8"	Diffusor aus mikroprismatischem, extrudiertem Polykarbonat, 9000mm lang (354,3"). Écran diffuseur en polycarbonate extrudé microprismatique, longueur 9000mm (354,3").	0,69	223,50
XM2033/34/45/46-1200S PR	12000 x 30	472 4/8" x 1 1/8"	Diffusor aus mikroprismatischem, extrudiertem Polykarbonat, 12000mm lang (472,4"). Écran diffuseur en polycarbonate extrudé microprismatique, longueur 12000mm (472,4").	0,93	292,50
XM2033/34/45/46-600S	6000 x 30	236 3/8" x 1 1/8"	Diffusoren aus extrudiertem Polykarbonat mit Opal-Finish, 6000mm lang (236,2"). Écran diffuseur en polycarbonate extrudé avec finition opaline, longueur 6000mm (236,2").	0,47	127,50
XM2033/34/45/46-900S	9000 x 30	354 3/8" x 1 1/8"	Diffusoren aus extrudiertem Polykarbonat mit Opal-Finish, 9000mm lang (354,3"). Écran diffuseur en polycarbonate extrudé avec finition opaline, longueur 9000mm (354,3").	0,69	187,00
XM2033/34/45/46-1200S	12000 x 30	472 4/8" x 1 1/8"	Diffusoren aus extrudiertem Polykarbonat mit Opal-Finish, 12000mm lang (472,4"). Écran diffuseur en polycarbonate extrudé avec finition opaline, longueur 12000mm (472,4").	0,93	251,00



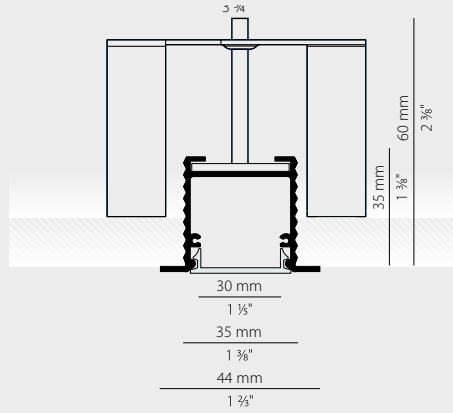
BROOKLYN TRIM

XG2034



Modulares Einbau-LED-System aus stranggepresstem Aluminium, weiß lackiert, Längen anpassbar, mit Rahmen. Geeignet für den vertikalen oder horizontalen Einbau in Gipskartonplatten und Ziegel. Diffusor aus Polycarbonat oder mikrop Prismatischen Material für den dauerhaften Einsatz. Die mikroverstellbaren Flügelschrauben sorgen für einen korrekten und einfachen Einbau in Gipskarton und sollten alle 400 mm gesetzt werden. LED-Mehrfach-Module 500mm sind alle 62,5mm teilbar und in 3000K mit 8,6W 24V erhältlich, sowie LED-Module 125mm in 3000K mit 2,2W 24V, komplett mit 2 Anschlusskabeln. Falls erforderlich, Abfangsicherung verwenden.

Système modulaire LED en aluminium extrudé peint en blanc sectionnable, à encastrement avec collerette (trim), pour applications verticales ou horizontales sur plaques de plâtre/briques. Pour une installation correcte et facile sur le placoplâtre, des écrous papillon sont disponibles en option, applicables tous les 400mm environ. Modules LED multiples de 500mm qui peuvent fractionnables tous les 62,5mm 3000K 8,6W 24V. Modules LED de 125mm 3000K 2,2W 24V, munis de 2 petits câbles pour le raccordement électrique. Prédisposer, si besoin, des dispositifs de suspension.



Elektrische Optionen / Options électriques page 188

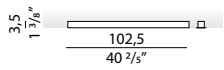











Dimmung / Dimming 192 / 193

Technische Informationen / Information technique 193

Schaltplan 1 / Schéma d'installation 1 193

UGR < 19 je nach Installationsbedingungen
UGR < 19 en fonction des conditions de pose

Fotometrien verfügbar unter www.panzeri.it
Photométries disponibles sur www.panzeri.it

	CODE	LICHTQUELLEN SOURCES LUMINEUSES	€
	 KG23401.100.0410	Leistungsaufnahme Leuchte / Puissance absorbée appareil 17,2W Lichtstrom Leuchte / Flux lumineux appareil 1142lm 3000K Ra>90 24V DC  IP40 IP20 	184,50
	 KG23401.200.0410	Leistungsaufnahme Leuchte / Puissance absorbée appareil 34,4W Lichtstrom Leuchte / Flux lumineux appareil 2284lm 3000K Ra>90 24V DC  IP40 IP20 	344,50
	 KG23401.300.0410	Leistungsaufnahme Leuchte / Puissance absorbée appareil 51,6W Lichtstrom Leuchte / Flux lumineux appareil 3426lm 3000K Ra>90 24V DC  IP40 IP20 	505,00
		<p>Delivered completely with LED, Endcaps, Mounting angles for the installation on gypsum board and opal polycarbonate diffuser.</p> <p>Fourni avec des LED, des embouts, des supports de fixation pour l'installation sur placoplâtre et un écran diffuseur en polycarbonate opale.</p>	

Fotometrien verfügbar www.panzeri.it / Photométries disponibles sur www.panzeri.it

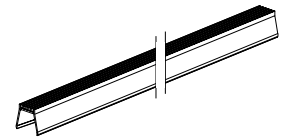
VERFÜGBARE FARBCODES / CODES COULEURS DISPONIBLES

01 Weiss
blanc

Die technische Abteilung von Panzeri steht für Designunterstützung zur Verfügung
Le département technique de Panzeri est à votre disposition pour vous aider dans la conception de votre projet.

ZUBEHÖR / ACCESSOIRES
XM2033/34-WHI

Weißer Reflektor 1000mm (39,4") lang, sektionierbar.
Réflecteur blanc longueur 1000mm (39,4") sectionnable.



kg €
0,23 17,00

XM2033/34-L

Paar Befestigungsplatten für den Einbau im Mauerwerk.
Paire de plaquettes de fixation pour encastrement dans maçonnerie.



0,04 8,50

XM2033/34/38/39P

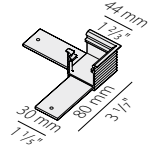
Aufhängeplatte.
Plaquette pour suspension.



0,01 5,50

XM2034-U90

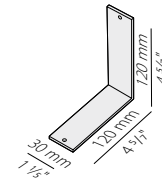
Verbindungselement für zwei Reihen von modularen Profilen mit flachem 90°-Winkel, für die Einbaumontage.
Élément de connexion pour deux lignes de profilés modulaires avec angle de jonction plat de 90°, pour installation encastrée.



0,11 29,00

XM2033/34-ANG

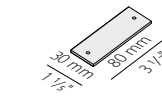
Senkrechte Verbindung für zwei Profile mit 45°-Schnitt.
Raccord perpendiculaire pour deux profilés avec coupe à 45°.



0,15 9,50

XM2033/34-U

Lineare Verbindung.
Raccord linéaire.



0,06 8,50

XM2033/34/32/31-S

Netzkabel.
Câbles d'alimentation.



0,01 4,50

DIFFUSOREN / DIFFUSEUR

CODE	L MM	L INCHES		kg	€
YDM23301.110	1100 x 30	43 1/8" x 1 1/8"	Diffusor aus mikroprismatischem, extrudiertem Polykarbonat, 1100mm lang (43,3"). Écran diffuseur en polycarbonate extrudé microprismatique, longueur 1100mm (43,3") long.	0,08	25,00
YDM23301.210	2100 x 30	82 3/4" x 1 1/8"	Diffusor aus mikroprismatischem, extrudiertem Polykarbonat, 2100mm lang (82,7"). Écran diffuseur en polycarbonate extrudé microprismatique, longueur 2100mm (82,7") long.	0,16	49,50
YDM23301.310	3100 x 30	122 1/8" x 1 1/8"	Diffusor aus mikroprismatischem, extrudiertem Polykarbonat, 3100mm lang (122"). Écran diffuseur en polycarbonate extrudé microprismatique, longueur 3100mm (122") long.	0,24	74,50
XM2033/34/45/46-600S PR	6000 x 30	236 3/8" x 1 1/8"	Diffusor aus mikroprismatischem, extrudiertem Polykarbonat, 6000mm lang (236,2"). Écran diffuseur en polycarbonate extrudé microprismatique, longueur 6000mm (236,2").	0,47	149,50
XM2033/34/45/46-900S PR	9000 x 30	354 3/8" x 1 1/8"	Diffusor aus mikroprismatischem, extrudiertem Polykarbonat, 9000mm lang (354,3"). Écran diffuseur en polycarbonate extrudé microprismatique, longueur 9000mm (354,3").	0,69	223,50
XM2033/34/45/46-1200S PR	12000 x 30	472 4/8" x 1 1/8"	Diffusor aus mikroprismatischem, extrudiertem Polykarbonat, 12000mm lang (472,4"). Écran diffuseur en polycarbonate extrudé microprismatique, longueur 12000mm (472,4").	0,93	292,50
XM2033/34/45/46-600S	6000 x 30	236 3/8" x 1 1/8"	Diffusoren aus extrudiertem Polykarbonat mit Opal-Finish, 6000mm lang (236,2"). Écran diffuseur en polycarbonate extrudé avec finition opaline, longueur 6000mm (236,2").	0,47	127,50
XM2033/34/45/46-900S	9000 x 30	354 3/8" x 1 1/8"	Diffusoren aus extrudiertem Polykarbonat mit Opal-Finish, 9000mm lang (354,3"). Écran diffuseur en polycarbonate extrudé avec finition opaline, longueur 9000mm (354,3").	0,69	187,00
XM2033/34/45/46-1200S	12000 x 30	472 4/8" x 1 1/8"	Diffusoren aus extrudiertem Polykarbonat mit Opal-Finish, 12000mm lang (472,4"). Écran diffuseur en polycarbonate extrudé avec finition opaline, longueur 12000mm (472,4").	0,93	251,00



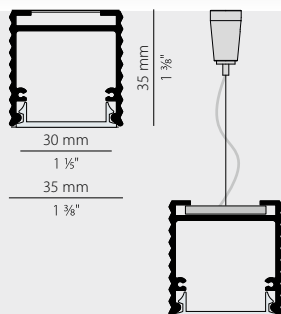
BROOKLYN OUT

XP2033



Modulares LED-System aus stranggepresstem Aluminium, weiß lackiert, Längen anpassbar, vollständig eingebaut (trimless), für vertikale oder horizontale Lichtlinien. Geeignet für Gipskartonplatten und Ziegel. Zweifache Abdeckung: die erste Einweg-Abdeckung als Spachtelhilfe, Ausfugungen, sowie Anstrichhilfe gedacht. Die zweite aus opalen oder mikroprismatischem Material für den dauerhaften Einsatz. Die mikroverstellbaren Flügelschrauben sorgen für einen korrekten und einfachen Einbau in Gipskarton und sollten alle 400 mm gesetzt werden. LED-Mehrfach-Module 500mm sind alle 62,5mm trennbar und in 3000K mit 8,6W 24V erhältlich, sowie LED-Module 125mm in 3000K mit 2,2W 24V, komplett mit 2 Anschlusskabeln. Falls erforderlich, Abfangsicherung vorsehen.

Système modulaire à LED en aluminium extrudé peint en blanc, sectionnable, à encastrément et sans collerette (trimless), pour applications verticales ou horizontales pour placoplâtre/briques. Doubles écrans: le premier à usage unique pour le rasage, le masticage et la peinture et le deuxième définitif opaline ou microprismatique. Pour une installation correcte et facile sur le placoplâtre, des écrous papillon réglables sont disponibles en option, applicables tous les 400mm environ. Modules LED multiples de 500mm qui peuvent être distribués tous les 62,5mm 3000K 8,6W 24V. Modules LED de 125mm 3000K 2,2W 24V, munis de 2 petits câbles pour le raccordement électrique. Prédisposer, si besoin, des dispositifs de suspension.



Elektrische Optionen / Options électriques page 188

Dimmung / Dimming 192 / 193

Technische Informationen / Information technique 193

Schaltplan 1 / Schéma d'installation 1 193

UGR < 19 je nach Installationsbedingungen
UGR < 19 en fonction des conditions de pose

Fotometrien verfügbar unter www.panzeri.it
Photométries disponibles sur www.panzeri.it

	CODICE CODE	FONTI LUMINOSE LIGHT SOURCES	€
	KP23301.100.0410	Leistungsaufnahme Leuchte / Puissance absorbée appareil 17,2W Lichtstrom Leuchte / Flux lumineux appareil 1142lm 3000K Ra>90 24V DC IP40 IP20	184,50
	KP23301.200.0410	Leistungsaufnahme Leuchte / Puissance absorbée appareil 34,4W Lichtstrom Leuchte / Flux lumineux appareil 2284lm 3000K Ra>90 24V DC IP40 IP20	344,50
	KP23301.300.0410	Leistungsaufnahme Leuchte / Puissance absorbée appareil 51,6W Lichtstrom Leuchte / Flux lumineux appareil 3426lm 3000K Ra>90 24V DC IP40 IP20 Geliefert komplett mit LED, Endkappen und opalem Polycarbonat-Diffusorschirm. Fourni avec des LED, des embouts et un écran diffuseur en polycarbonate opale.	505,00

Fotometrien verfügbar www.panzeri.it / Photométries disponibles sur www.panzeri.it

VERFÜGBARE FARBCODES / CODES COULEURS DISPONIBLES

01 Weiss
blanc

ZUBEHÖR / ACCESSOIRES

XM2033/34-WHI

Weißer Reflektor 1000mm (39,4") lang, sektionierbar.
Réflecteur blanc longueur 1000mm (39,4") sectionnable.



kg €
0,23 17,00

XM-KIT-S

Einzelner Aufhängung-Bausatz.
Kit de suspension individuel.



0,05 21,00

XM231/32-P

Abstandhalter für die Decken-/Wandmontage.
Entretoise pour installation au plafond/murale.

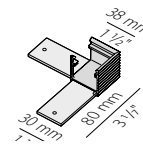


0,08 27,00

ACCESSORI / ACCESSORIES

XM2033-U90 XP

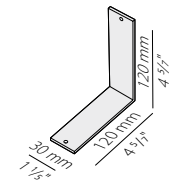
Verbindungselement für zwei Reihen von modularen Profilen mit flachem 90°-Winkel, für die Hänge- oder Deckenmontage.
Élément de connexion pour deux lignes de profilés modulaires avec angle de jonction plat de 90°, pour installation suspendue ou au plafond.



kg 0,11 € 31,50

XM2033/34-ANG

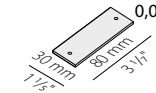
Senkrechte Verbindung für zwei Profile mit 45°-Schnitt.
Raccord perpendiculaire pour deux profilés avec coupe à 45°.



kg 0,15 € 9,50

XM2033/34-U

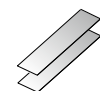
Lineare Verbindung.
Raccord linéaire.



kg 0,06 € 8,50

XM2033-A

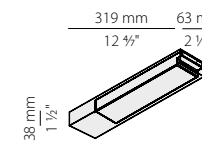
Paar selbstklebende Lichtabdeckungen für Verbindungen.
Paire de rubans adhésifs pour raccordements.



€ 3,00

XM2033-T120W

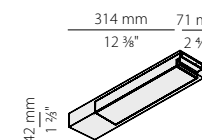
Stromversorgungs-kit mit weißer Baldachin und 120W Treiber.
Kit d'alimentation avec platine blanche et alimentation 120W.



kg 1,22 € 143,00

XM2033-T150W DIM

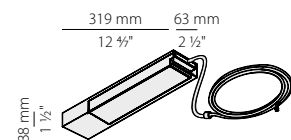
Stromversorgungs-kit mit weißer Baldachin und dimmbarem Treiber 150W DALI/ Push DIM.
Kit d'alimentation avec platine blanche et alimentation 150W dimmable DALI/ Push DIM.



kg 1,61 € 304,00

XM2033-ST120W

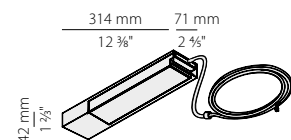
Stromversorgungs-kit mit weißer Baldachin, 120 W Treiber, 2,2m (86,6") langem Netzkabel.
Kit d'alimentation avec platine blanche, alimentation 120W, cordon d'alimentation d'une longueur de 2,2m (86,6").



kg 1,39 € 161,00

XM2033-ST150W DIM

Stromversorgungs-kit mit weißer Baldachin, 150W dimmbarem Treiber DALI/ Push DIM, 2,2m (86,6") langem Netzkabel.
Kit d'alimentation avec platine blanche, alimentation 150W dimmable DALI/ Push DIM, cordon d'alimentation d'une longueur de 2,2m (86,6").



kg 1,72 € 318,50

XM2033/34/32/31-S

Netzkabel / Câbles d'alimentation.



kg 0,01 € 4,50

DIFFUSOREN / DIFFUSEUR

CODE	L MM	L INCHES		kg	€
YDM23301.110	1100 x 30	43 1/8" x 1 1/8"	Diffusor aus mikroprismatischem, extrudiertem Polykarbonat, 1100mm lang (43,3"). Écran diffuseur en polycarbonate extrudé microprismatique, longueur 1100mm (43,3") long.	0,08	25,00
YDM23301.210	2100 x 30	82 3/4" x 1 1/8"	Diffusor aus mikroprismatischem, extrudiertem Polykarbonat, 2100mm lang (82,7"). Écran diffuseur en polycarbonate extrudé microprismatique, longueur 2100mm (82,7") long.	0,16	49,50
YDM23301.310	3100 x 30	122 1/2" x 1 1/8"	Diffusor aus mikroprismatischem, extrudiertem Polykarbonat, 3100mm lang (122"). Écran diffuseur en polycarbonate extrudé microprismatique, longueur 3100mm (122") long.	0,24	74,50
XM2033/34/45/46-600S PR	6000 x 30	236 3/8" x 1 1/8"	Diffusor aus mikroprismatischem, extrudiertem Polykarbonat, 6000mm lang (236,2"). Écran diffuseur en polycarbonate extrudé microprismatique, longueur 6000mm (236,2").	0,47	149,50
XM2033/34/45/46-900S PR	9000 x 30	354 3/8" x 1 1/8"	Diffusor aus mikroprismatischem, extrudiertem Polykarbonat, 9000mm lang (354,3"). Écran diffuseur en polycarbonate extrudé microprismatique, longueur 9000mm (354,3").	0,69	223,50
XM2033/34/45/46-1200S PR	12000 x 30	472 4/8" x 1 1/8"	Diffusor aus mikroprismatischem, extrudiertem Polykarbonat, 12000mm lang (472,4"). Écran diffuseur en polycarbonate extrudé microprismatique, longueur 12000mm (472,4").	0,93	292,50
XM2033/34/45/46-600S	6000 x 30	236 3/8" x 1 1/8"	Diffusoren aus extrudiertem Polykarbonat mit Opal-Finish, 6000mm lang (236,2"). Écran diffuseur en polycarbonate extrudé avec finition opaline, longueur 6000mm (236,2").	0,47	127,50
XM2033/34/45/46-900S	9000 x 30	354 3/8" x 1 1/8"	Diffusoren aus extrudiertem Polykarbonat mit Opal-Finish, 9000mm lang (354,3"). Écran diffuseur en polycarbonate extrudé avec finition opaline, longueur 9000mm (354,3").	0,69	187,00
XM2033/34/45/46-1200S	12000 x 30	472 4/8" x 1 1/8"	Diffusoren aus extrudiertem Polykarbonat mit Opal-Finish, 12000mm lang (472,4"). Écran diffuseur en polycarbonate extrudé avec finition opaline, longueur 12000mm (472,4").	0,93	251,00

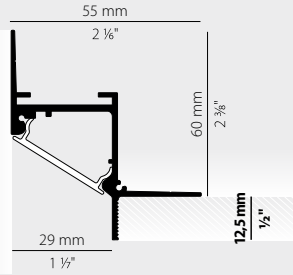


CORNER XG2045



Modulares LED-System aus stranggepresstem Aluminium, weiß lackiert. Für die Installation an der Wand oder an der Decke, gekennzeichnet durch die rückseitige Positionierung der Lichtquelle. Die Installation sieht die Befestigung der Profile an den Seitenflächen vor und die abschließende Platzierung der Gipskartonplatte bündig zum Profil, um einen vollständigen Einbauleuchteffekt zu erzielen.

Système modulaire de plafond ou de mur caractérisé par le positionnement en arrière de la source. L'installation comprend l'ancrage aux surfaces périmétriques et l'insertion finale du panneau de placoplâtre au ras de l'extrusion, pour un effet d'éclairage dissimulé.



Elektrische Optionen / Options électriques page 188

Dimmung / Dimming 192 / 193

Technische Informationen / Information technique 193

Schaltplan 1-2 / Schéma d'installation 1-2 193

UGR < 19 je nach Installationsbedingungen
UGR < 19 en fonction des conditions de pose

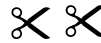
Fotometrien verfügbar unter www.panzeri.it
Photométries disponibles sur www.panzeri.it

TRIMLESS PROFILE

IP40 IP20

	CODE	L MM	L INCHES	kg	€
Mit Opaldiffusor geliefert Fourni avec écran diffuseur opaline	XG2045-50TRACK	510	20"	0,45	30,00
	XG2045-100TRACK	1010	39 1/8"	0,78	61,50
	XG2045-200TRACK	2010	79 1/8"	1,45	123,00
	XG2045-300TRACK	3010	118 3/8"	2,05	184,00

LED MODUL / MODULE LED



	CODE	L MM	L INCHES	MM	INCHES	W	W/M	LM	LM/M	NR. LED	LED	V	€
	XM006.050.0410	500	19 3/8"	62,5	2 1/2"	8,6W	17,2W/m	1140lm	2280lm/m	64	3000K Ra>90	24V DC	43,00
	XM006.012.0410	125	5"	62,5	2 1/2"	2,15W	17,2W/m	258lm	2280lm/m	16	3000K Ra>90	24V DC	15,00
	YLR005.010.0410	5000	197"	50	2"		9,6W/m		1220lm/m	200/m	3000K Ra>80	24V DC	103,00
	YLR006.017.0410	5000	197"	42	1 3/8"		16,8W/m		2070lm/m	200/m	3000K Ra>90	24V DC	125,00
	YLR007.022.0410	5000	197"	42	1 3/8"		22W/m		1810lm/m	240/m	3000K Ra>90	24V DC	160,00

Andere Lichttemperaturen verfügbar auf Seite 188 / Autres températures de couleur disponibles à la page 188

KOMPATIBILITÄTSMATRIX ZUR AUSWAHL LED/PROFILE AUF SEITE 139 / TABLEAU DE COMPATIBILITE LED/ PROFILES P. 139

DIFFUSOREN / DIFFUSEUR

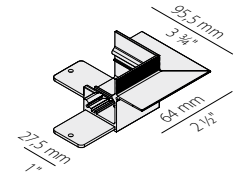
	CODE	L MM	L INCHES		kg	€
	XM2033/34/45/46-600S	6000 x 30	236 3/8" x 1 1/8"	Diffusoren aus extrudiertem Polykarbonat mit Opal-Finish, 6000mm lang (236,2"). Écran diffuseur en polycarbonate extrudé avec finition opaline, longueur 6000mm (236,2").	0,47	127,50
	XM2033/34/45/46-900S	9000 x 30	354 3/8" x 1 1/8"	Diffusoren aus extrudiertem Polykarbonat mit Opal-Finish, 9000mm lang (354,3"). Écran diffuseur en polycarbonate extrudé avec finition opaline, longueur 9000mm (354,3").	0,69	187,00
	XM2033/34/45/46-1200S	12000 x 30	472 1/8" x 1 1/8"	Diffusoren aus extrudiertem Polykarbonat mit Opal-Finish, 12000mm lang (472,4"). Écran diffuseur en polycarbonate extrudé avec finition opaline, longueur 12000mm (472,4").	0,93	251,00

VERFÜGBARE FARBCODES / CODES COULEURS DISPONIBLES

01 Weiss
blanc

XM2045-U90 1

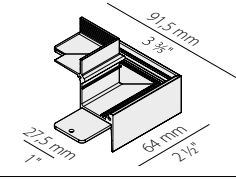
Verbindungselement für zwei Reihen von modularen Profilen mit flachem 90°-Innenwinkel, für die Umfangmontage.
Élément de connexion pour deux lignes de profilés modulaires avec angle jonction plat interne de 90°, pour installation périmétrique.



kg 0,09 € 45,50

XM2045-U90 2

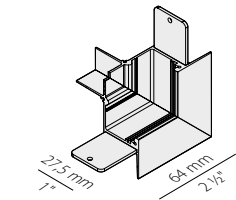
Verbindungselement für zwei Reihen von modularen Profilen mit flachem 90°-Aussenwinkel, für die Umfangmontage.
Élément de connexion pour deux lignes de profilés modulaires avec angle de jonction plat externe de 90°, pour installation périmétrique.



0,13 € 45,50

XM2045-ANG 3

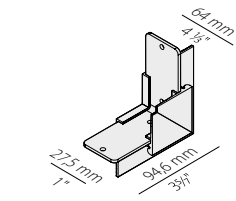
Verbindungselement für zwei Reihen von modularen Profilen mit senkrechtem 90°-Innenwinkel, für die Umfangmontage.
Élément de connexion pour deux lignes de profilés modulaires avec angle de jonction perpendiculaire interne de 90°, pour installation périmétrique.



0,11 € 45,50

XM2045-ANG 4

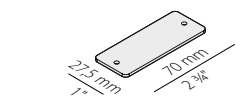
Verbindungselement für zwei Reihen von modularen Profilen mit senkrechtem 90°-Aussenwinkel, für die Umfangmontage.
Élément de connexion pour deux lignes de profilés modulaires avec angle de jonction perpendiculaire externe de 90°, pour installation périmétrique.



0,09 € 45,50

XM2045-U

Lineare Verbindung. / Raccord linéaire.



0,03 € 9,50

XM2045-T

Paar Endkappen mit Schrauben. / Paire d'embouts avec vis.



0,01 € 9,50

XM2045-CUT

Linearer Schnitt für gerade Module. / Coupe linéaire pour modules droits.

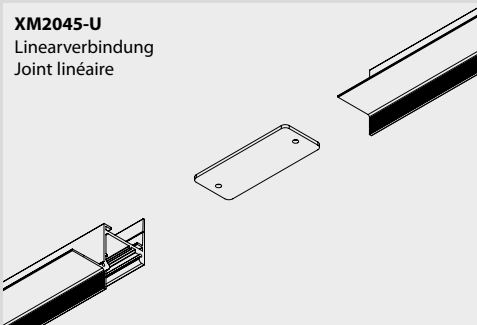
€ 36,50

Die technische Abteilung von Panzeri steht für Designunterstützung zur Verfügung

Le département technique de Panzeri est à votre disposition pour vous aider dans la conception de votre projet.

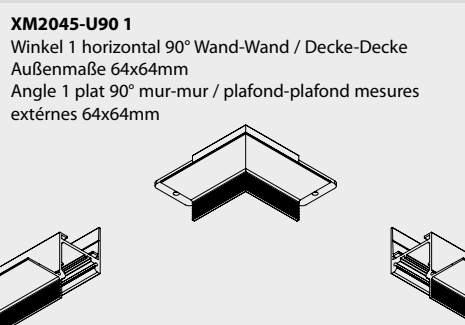
XM2045-U

Linearverbindung
Joint linéaire



XM2045-U90 1

Winkel 1 horizontal 90° Wand-Wand / Decke-Decke
Außenmaße 64x64mm
Angle 1 plat 90° mur-mur / plafond-plafond mesures extérieures 64x64mm



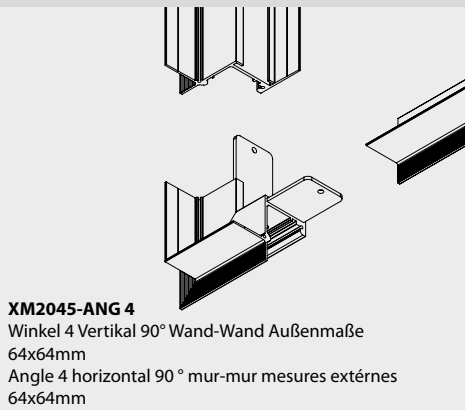
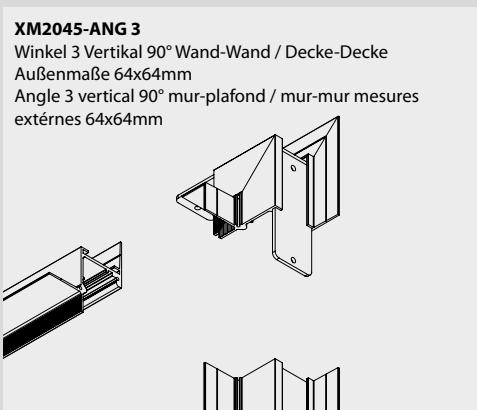
XM2045-U90 2

Winkel 2 horizontal 90° Wand-Wand / Decke-Decke
Außenmaße 64x64mm
Angle 2 horizontal 90° mur-mur / plafond-plafond mesures extérieures 64x64mm



XM2045-ANG 3

Winkel 3 Vertikal 90° Wand-Wand / Decke-Decke
Außenmaße 64x64mm
Angle 3 vertical 90° mur-plafond / mur-mur mesures extérieures 64x64mm



XM2045-ANG 4

Winkel 4 Vertikal 90° Wand-Wand Außenmaße 64x64mm
Angle 4 horizontal 90° mur-mur mesures extérieures 64x64mm



GIANO XP246

XP246__+LED+FEEDING KIT +XM246-__T



Modulares System aus stranggepresstem Aluminium, erhältlich als Pendel- oder Wandausführung. LED-Modul für direktes und indirektes Licht mit ON-OFF-Treiber getrennt schaltbar oder DALI/Push DIM im Profil integriert. In schwarzer oder weißer Polyacryllackierung. Extrudiertem Polycarbonat Diffusor in Opal- oder mikrop Prismatischer Ausführung. Ideal für Büros, Flure, Treppenhäuser.

Système modulaire en aluminium extrudé disponible dans la version suspension ou murale. Source lumineuse composée d'un module LED à lumière directe et indirecte et d'un driver ON-OFF avec allumage séparé ou DALI/Push DIM à intégrer à l'intérieur du profil. Peinture de finition polyacrylique blanc ou noir et finition frontale lisse du profil. Écran en polycarbonate extrudé opale ou microprismatique. Idéale pour les bureaux, couloirs, escaliers.

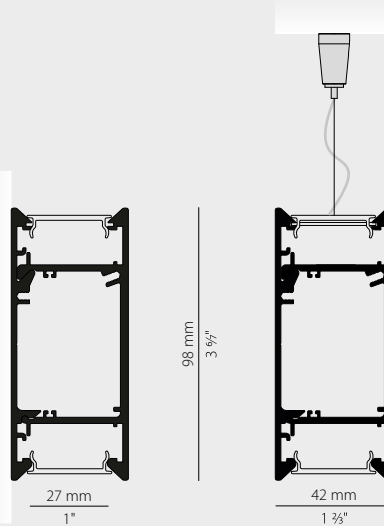
Elektrische Optionen / Options électriques page 188

Technische Informationen / Information technique 193

Schaltplan 1 / Schéma d'installation 1 193

UGR < 19 je nach Installationsbedingungen
UGR < 19 en fonction des conditions de pose

Fotometrien verfügbar unter www.panzeri.it
Photométries disponibles sur www.panzeri.it



WALL SUSPENSION

	CODE	L MM	L INCHES	kg	€
Mit n.2 Diffusoren geliefert Fourni avec écrans n.2 diffuseurs	XP24646.050.0099	515	20 3/4"	1,00	69,50
	XP24648.050.0099	515	20 3/4"	1,25	69,50
	XP24646.100.0099	1015	40"	1,95	136,00
	XP24648.100.0099	1015	40"	2,39	136,00
	XP24646.200.0099	2015	79 3/8"	3,83	272,00
	XP24648.200.0099	2015	79 3/8"	4,72	272,00
	XP24646.300.0099	3015	118 4/8"	6,68	413,50
	XP24648.300.0099	3015	118 4/8"	7,85	413,50

LED MODUL / MODULE LED

	CODE	L MM	L INCHES	MM	INCHES	W	W/M	LM	LM/M	NR. LED	LED	V	€
	XM006.050.0410	500	19 3/8"	62,5	2 1/2"	8,6W	17,2W/m	1140lm	2280lm/m	64	3000K Ra>90	24V DC	43,00
	XM006.012.0410	125	5"	62,5	2 1/2"	2,15W	17,2W/m	258lm	2280lm/m	16	3000K Ra>90	24V DC	15,00
	YLR005.010.0410	5000	197"	50	2"		9,6W/m		1220lm/m	200/m	3000K Ra>80	24V DC	103,00
	YLR006.017.0410	5000	197"	42	1 3/8"		16,8W/m		2070lm/m	200/m	3000K Ra>90	24V DC	125,00

Andere Lichttemperaturen verfügbar auf Seite 188 / Autres températures de couleur disponibles à la page 188

KOMPATIBILITÄTSMATRIX ZUR AUSWAHL LED/PROFILE AUF SEITE 139 / TABLEAU DE COMPATIBILITE LED/ PROFILES P. 139

VERFÜGBARE FARBCODES / CODES COULEURS DISPONIBLES

46 Weiss/Schirm Opal blanc/écran opale	48 Schwarz/Schirm Opal noir/écran opale	01 Weiss blanc	02 Schwarz noir
--	---	--------------------------	---------------------------

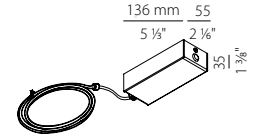
ZUBEHÖR / ACCESSOIRES

		kg	€
XM246-U Linearer Verbindung Bausatz. Kit de raccord linéaire.		0,04	25,50
XM246-01T XM246-02T Paar Endkappen. Paire d'embouts.		0,03	43,00 43,00
XM246-01-KIT-S XM246-02-KIT-S Paar Aufhängung-Bausätze. Paire de kit de suspension.		0,12	43,00 43,00
XM246-01-KIT-S1 XM246-02-KIT-S1 Einzelner Aufhängung-Bausatz für Verbindungen. Kit de suspension individuel pour raccords.		0,06	23,00 23,00
XM30/24I LED Treiber, 30W 24V DC. Alimentation LED, 30W 24V DC.		0,04	58,50
XM60/24I LED Treiber, 75W 24V DC. Alimentation LED, 75W 24V DC.		0,30	63,50
XM120/24I LED Treiber, 120W 24V DC. Alimentation LED, 120W 24V DC.		0,28	96,50
XM180/24I LED Treiber, 180W 24V DC. Alimentation LED, 180W 24V DC.		0,51	123,50
XM35/24I DIM LED Treiber, 35W 24V DC, dimmbar DALI/Push DIM. Alimentation LED, 35W 24V DC, dimmable DALI/Push DIM.		0,15	139,00
XM60/24I DIM LED Treiber, 60W 24V DC, dimmbar DALI/Push DIM. Alimentation LED, 60W 24V DC, dimmable DALI/Push DIM.		0,18	166,50
XM100/24I DIM LED Treiber, 100W 24V DC, dimmbar DALI/Push DIM. Alimentation LED, 100W 24V DC, dimmable DALI/Push DIM.		0,27	198,50
XM150/24I DIM LED-Vorschaltgerät, 150W 24V DC, dimmbar DALI/Push DIM. Alimentation LED, 150W 24V DC, dimmable DALI/Push DIM.		0,29	235,50
XM2038/46-3 Stromversorgungs-kit mit weißer Baldachin und 2,2m (86,6") langem 3-poligem Netzkabel. Kit d'alimentation avec platine blanche et câble d'alimentation à 3 pôles longueur 2,2m (86,6").		0,45	57,00

ZUBEHÖR / ACCESSOIRES

XM2038/46-5

Stromversorgungs-kit mit weißer Baldachin, 2,2m (86,6") langem 5-poligem Netzkabel.
Kit d'alimentation avec platine blanche et câble d'alimentation à 5 pôles longueur 2,2m (86,6").



kg €
0,56 76,00

XM246-ALU CUT

Schnitt von stranggepresstem Aluminium auf Anfrage.
Coupe sur demande de l'aluminium extrudé.

38,50

XM246-SCREEN CUT

Schnitt von Polykarbonatschirm auf Anfrage.
Coupe sur demande de l'écran en polycarbonate.

20,00

DRIVER MATRIX XP246

CODE	INTERNES STROMVERSORGUNGS-KIT KIT ALIMENTATION INTERNE	INTERNES STROMVERSORGUNGS-KIT DALI / PUSH DIM KIT ALIMENTATION DALI / PUSH DIM INTERNE
XP246__050.0099	1x XM30/24I	1x XM35/24I DIM
XP246__100.0099	1x XM60/24I	1x XM60/24I DIM
XP246__200.0099	1x XM120/24I	1x XM100/24I DIM
XP246__300.0099	1x XM120/24I	1x XM150/24I DIM


DIFFUSOREN / DIFFUSEUR

CODE	L MM	L INCHES		kg	€
XM2033/34/45/46-600S	6000 x 30	236 3/8" x 1 1/8"	Diffusoren aus extrudiertem Polykarbonat mit Opal-Finish, 6000mm lang (236,2"). Écran diffuseur en polycarbonate extrudé avec finition opaline, longueur 6000mm (236,2").	0,47	127,50
XM2033/34/45/46-900S	9000 x 30	354 3/8" x 1 1/8"	Diffusoren aus extrudiertem Polykarbonat mit Opal-Finish, 9000mm lang (354,3"). Écran diffuseur en polycarbonate extrudé avec finition opaline, longueur 9000mm (354,3").	0,69	187,00
XM2033/34/45/46-1200S	12000 x 30	472 1/8" x 1 1/8"	Diffusoren aus extrudiertem Polykarbonat mit Opal-Finish, 12000mm lang (472,4"). Écran diffuseur en polycarbonate extrudé avec finition opaline, longueur 12000mm (472,4").	0,93	251,00
XM2033/34/45/46-600S PR	6000 x 30	236 3/8" x 1 1/8"	Diffusor aus mikroprismatischem, extrudiertem Polykarbonat, 6000mm lang (236,2"). Écran diffuseur en polycarbonate extrudé microprismatique, longueur 6000mm (236,2").	0,47	149,50
XM2033/34/45/46-900S PR	9000 x 30	354 3/8" x 1 1/8"	Diffusor aus mikroprismatischem, extrudiertem Polykarbonat, 9000mm lang (354,3"). Écran diffuseur en polycarbonate extrudé microprismatique, longueur 9000mm (354,3").	0,69	223,50
XM2033/34/45/46-1200S PR	12000 x 30	472 1/8" x 1 1/8"	Diffusor aus mikroprismatischem, extrudiertem Polykarbonat, 12000mm lang (472,4"). Écran diffuseur en polycarbonate extrudé microprismatique, longueur 12000mm (472,4").	0,93	292,50

Die technische Abteilung von Panzeri steht für Designunterstützung zur Verfügung
Le département technique de Panzeri est à votre disposition pour vous aider dans la conception de votre projet.

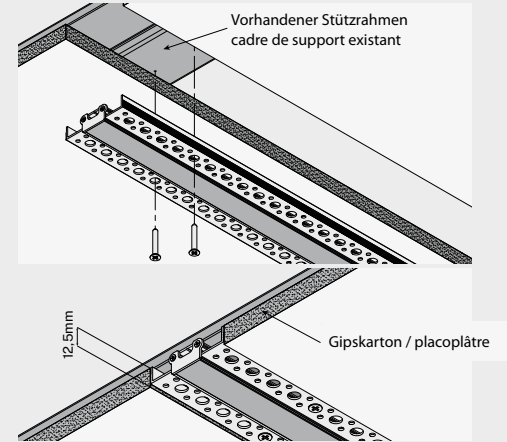
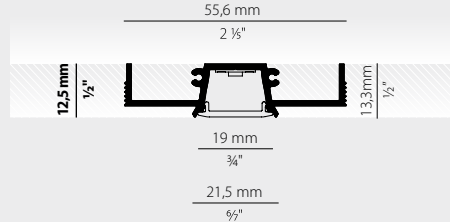


HARLEM XG251



Modulares System aus stranggepressten, weiß lackierten Aluminiumprofil für den verdeckten Einbau in Gipskartondecken. Das Profil wird innerhalb der Beplankungsstärke einer Gipskartonplatte befestigt und erlaubt einen linearen Einbau an jeder beliebigen Deckenposition. Seitliche Anputzprofile ermöglichen eine erleichterte Montage und Spachtelung. Ein optimales Ergebnis bei Spachtel-, Füll- und Lackierarbeiten wird auch durch die serienmäßige mitgelieferte Einwegabdeckung erleichtert. Jedes Modul wird mit Diffusor aus Opal-Polycarbonat geliefert.

Système modulaire de profilés en aluminium extrudé laqué blanc, conçu pour être encastré dans le placoplâtre avec un effet de disparition totale. La forme est conçue pour ne pas gêner les cadres de support des panneaux, garantissant ainsi la possibilité d'une installation en ligne continue en tout point de la structure. Les surfaces perforées sur lesquelles le matériau d'égalisation est appliqué garantissent que le plâtre reste en place dans le temps. Le résultat optimal des opérations d'égalisation, de plâtrage et de peinture est également facilité par la grille jetable fournie. Chaque module est équipé d'un diffuseur en polycarbonate opale.



Elektrische Optionen / Options électriques page 188

Technische Informationen / Information technique 193

Schaltplan 1 / Schéma d'installation 1 193

UGR < 19 je nach Installationsbedingungen
UGR < 19 en fonction des conditions de pose

Fotometrien verfügbar unter www.panzeri.it
Photométries disponibles sur www.panzeri.it

TRIMLESS PROFILE

	CODE	L MM	L INCHES	MM	INCHES	kg	€
Mit Einwegschild und Opaldiffusor geliefert	XG25101.100.0099	1010	39 1/8"	1015 x 55	40" x 2 1/8"		54,00
Fourni avec écran à usage unique et écran diffuseur opaline	XG25101.200.0099	2010	79 1/8"	2015 x 55	79 3/8" x 2 1/8"		103,50
	XG25101.300.0099	3010	118 3/8"	3015 x 55	118 4/8" x 2 1/8"		155,50

LED MODUL / MODULE LED

CODE	L MM	L INCHES	MM	INCHES	W/M	LM/M	NR. LED	LED	V	€
YLR005.010.0410	5000	197"	42	1 3/8"	9,6W/m	1220lm/m	200/m	3000K Ra>90	24V DC	103,00
YLR006.017.0410	5000	197"	42	1 3/8"	16,8W/m	2070lm/m	200/m	3000K Ra>90	24V DC	125,00

Andere Lichttemperaturen verfügbar auf Seite 188 / Autres températures de couleur disponibles à la page 188

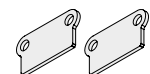
KOMPATIBILITÄTSMATRIX ZUR AUSWAHL LED/PROFILE AUF SEITE 139 / TABLEAU DE COMPATIBILITE LED/ PROFILES P. 139

VERFÜGBARE FARBCODES / CODES COULEURS DISPONIBLES

01 Weiss
blanc

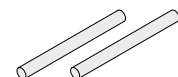
ZUBEHÖR / ACCESSOIRES

YTC25101.K02
Paar Endkappen mit Schrauben.
Paire d'embouts avec vis.



10,50

XM27000.301.0099
Linearer Verbindung Bausatz.
Kit de raccord linéaire.



4,50



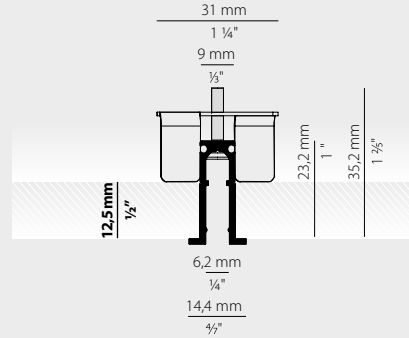
KIPS ROUND XG271-XG272-XG273

XG271/272/273_+LED+XM27001.202.0099



Filigranes Einbauprofil aus stranggepresstem Aluminium, ausgestattet mit vollvergossenen LEDs mit opalweißer Silikonummantelung. Entwickelt, um die Installation an Decken- oder Wand-Gipsplatten zu ermöglichen. Lineare und gebogene Module mit vielfältigen Kombinationsmöglichkeiten erhältlich.

Profilé de petites dimensions en aluminium extrudé à encastrement. Bande LED avec gaine en silicone blanc opale à commander séparément. Conçu pour être installé sur du placoplâtre au plafond ou mur. Disponibilité de modules linéaires et courbés, avec de nombreuses possibilités de combinaison.




Elektrische Optionen / Options électriques	page 191
Dimmung / Dimming	191-192
Technische Informationen / Information technique	193
Schaltplan 2 / Schéma d'installation 2	193
Fotometrien verfügbar unter www.panzeri.it Photométries disponibles sur www.panzeri.it	

TRIM PROFILE

CODE	DEGREES	Ø MM	Ø INCHES	H MM	H INCHES	NR. ADVISED	MM	INCHES	kg	€
<input type="radio"/> XG27101.100.0099	45°	1033	40 5/8"	23,2	1"	2	Ø ext. 1029 / int. 1008	Ø ext. 40 1/2" / int. 39 5/8"	0,09	31,50
<input type="radio"/> XG27201.100.0099	90°	1033	40 5/8"	23,2	1"	2	Ø ext. 1029 / int. 1008	Ø ext. 40 1/2" / int. 39 5/8"	0,18	59,00
<input type="radio"/> XG27301.100.0099	180°	1033	40 5/8"	23,2	1"	3	Ø ext. 1029 / int. 1008	Ø ext. 40 1/2" / int. 39 5/8"	0,36	117,50

LED MODUL / MODULE LED

CODE	L MM	L INCHES	MM	INCHES	W	LM	LM/M	LED	V	€
 YLR101.011.0110	1000	39 3/8"	50	2"	10,6W	401lm	401lm/m	3000K Ra>80	24V DC	79,00
YLR102.011.0110	5000	197"	50	2"	10,6W/m	2005lm	401lm/m	3000K Ra>80	24V DC	210,00

KOMPATIBILITÄTSMATRIX ZUR AUSWAHL LED/PROFILE AUF SEITE 139 / TABLEAU DE COMPATIBILITE LED/ PROFILES P. 139

VERFÜGBARE FARBCODES / CODES COULEURS DISPONIBLES

01 Weiss
blanc

Beispiel einer Komposition / Exemple de composition:

- Nr.3 Kips Round XG27201.100.0099
- Nr.4 Kips XG27001.050.0099
- Nr.14 Flügelmutter / N.14 écrou papillon XM2701.201.0099
- Nr.6 Kit XM27000.301.0099
- Nr.1 Faston-Kit XM27000.401.0099
- Nr.2 LED-Streifen / Bandes LED YLR102.011.0110
- Nr.1 Treiber / Driver XM120/24E





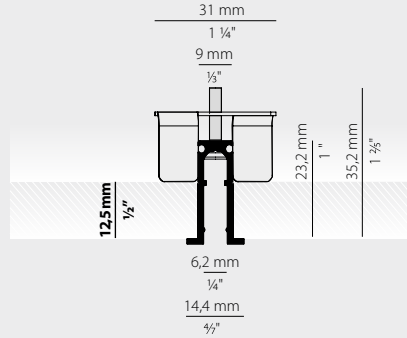
KIPS XG270

XG270_+LED+XM27001.202.0099



Filigranes Einbauprofil aus stranggepresstem Aluminium, ausgestattet mit vollvergossenen LEDs mit opalweißer Silikonummantelung. Entwickelt, um die Installation an Decken- oder Wand-Gipsplatten zu ermöglichen. Lineare und gebogene Module mit vielfältigen Kombinationsmöglichkeiten erhältlich.

Profilé de petites dimensions en aluminium extrudé à encastrement. Bande LED avec gaine en silicone blanc opale à commander séparément. Conçu pour être installé sur du placoplâtre au plafond ou mur. Disponibilité de modules linéaires et courbés, avec de nombreuses possibilités de combinaison.



Elektrische Optionen / Options électriques	page 191
Dimmung / Dimming	191 / 192
Technische Informationen / Information technique	193
Schaltplan 2 / Schéma d'installation 2	193
Fotometrien verfügbar unter www.panzeri.it	
Photométries disponibles sur www.panzeri.it	

TRIM PROFILE



LED IP40 IP20 850°

CODE	L MM	L INCHES	NR. ADVISED	MM	INCHES	kg	€
XG27001_050.0099	500	19 3/8"	2	505 x 11	19 5/8" x 3/8"	0,11	15,50
XG27001_100.0099	1000	39 3/8"	2	1005 x 11	39 3/8" x 3/8"	0,23	31,00
XG27001_200.0099	2000	78 3/8"	3	2005 x 11	79" x 3/8"	0,45	62,00
XG27001_300.0099	3000	118 1/8"	4	3005 x 11	118 3/8" x 3/8"	0,68	93,00

LED MODUL / MODULE LED



CODE	L MM	L INCHES	MM	INCHES	W	LM	LM/M	LED	V	€
YLR101.011.0110	1000	39 3/8"	50	2"	10,6W	401lm	401lm/m	3000K Ra>80	24V DC	79,00
YLR102.011.0110	5000	197"	50	2"	10,6W/m	2005lm	401lm/m	3000K Ra>80	24V DC	210,00

KOMPATIBILITÄTSMATRIX ZUR AUSWAHL LED/PROFILE AUF SEITE 139 / TABLEAU DE COMPATIBILITE LED/ PROFILES P. 139

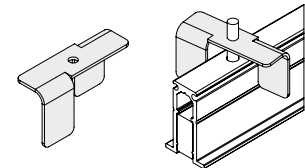
VERFÜGBARE FARBCODES / CODES COULEURS DISPONIBLES

01 Weiss
blanc

ZUBEHÖR / ACCESSOIRES

XM27000.201.0099

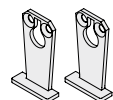
Befestigungsklammer für Gipsplatten.
Écrou papillon de fixation sur placoplâtre.



kg €
5,50

XM27001.202.0099

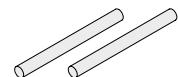
Paar Endkappen mit Schrauben.
Paire d'embouts avec vis.



9,00

XM27000.301.0099

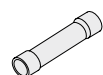
Linearer Verbindung Bausatz.
Kit de raccord linéaire.



4,50

XM27000.401.0099

Faston-Bausatz für den elektrischen Anschluss (10 Stück).
Kit de faston pour le branchement électrique (10 pièces).



5,50



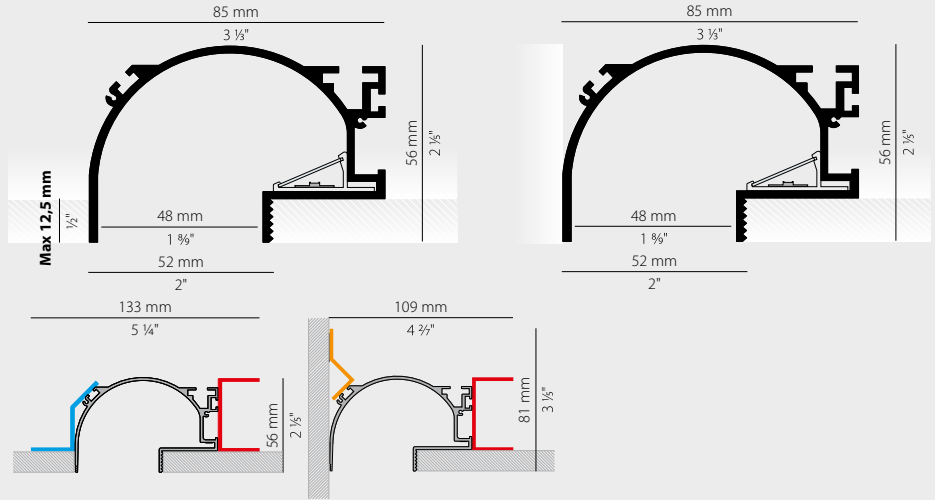
MANHATTAN XG2044

XG2044-__TRACK+LED+XM2044-T



Modulares rahmeloses Einbauprofil LED-System aus weiß lackiertem, stranggepresstem Aluminium, zum Einbauen in Gipskarton. Neben der Möglichkeit der Wand- und Deckenmontage in horizontaler und vertikaler Position eignet es sich besonders für umlaufende Lichtvouten. Die Lichtreflexion erfolgt mittels Lichtumlenkung ist absolut blendfrei, ohne Abdeckung.

Système modulaire LED en aluminium extrudé peint en blanc, à encaster et sans collerette (trimless) pour applications sur plaques de plâtre. Outre la possibilité d'installation murale et au plafond, en position horizontale et verticale, il est particulièrement indiqué pour les installations périmétrales. Grâce à la réflexion de la lumière interne, le profil ne nécessite pas de diffuseur.



Elektrische Optionen / Options électriques	page 188
Dimmung / Dimming	191 / 192
Technische Informationen / Information technique	193
Schaltplan 2-3 / Schéma d'installation 2-3	193 / 194
Fotometrien verfügbar unter www.panzeri.it	
Photométries disponibles sur www.panzeri.it	

TRIMLESS PROFILE

	CODE	L MM	L INCHES	NR. ADVISED	MM	INCHES	kg	€
Mit Alu-Rahmen für LED und Diffusor geliefert Fourni avec support en aluminium pour LED et écran diffuseur	XG2044-50TRACK	420	16 5/8"	2	425 x 58	16 3/4" x 2 3/8"	0,69	47,50
	XG2044-100TRACK	920	36 1/4"	2	925 x 58	36 5/8" x 2 3/8"	1,38	106,00
	XG2044-200TRACK	1920	75 3/8"	3	1925 x 58	75 5/8" x 2 3/8"	2,64	223,50
	XG2044-300TRACK	2920	115"	4	2925 x 58	115 1/4" x 2 3/8"	4,13	335,50

LED MODUL / MODULE LED

	CODE	L MM	L INCHES	MM	INCHES	W/M	LM/M	NR. LED	LED	V	€
	YLR005.010.0410	5000	197"	50	2"	9,6W/m	1220lm/m	200/m	3000K Ra>80	24V DC	103,00
	YLR006.017.0410	5000	197"	42	1 3/8"	16,8W/m	2070lm/m	200/m	3000K Ra>90	24V DC	125,00
	YLR007.022.0410	5000	197"	42	1 3/8"	22W/m	1810lm/m	240/m	3000K Ra>90	24V DC	160,00


Andere Lichttemperaturen verfügbar auf Seite 188 / Autres températures de couleur disponibles à la page 188

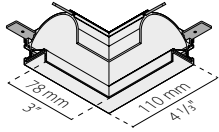
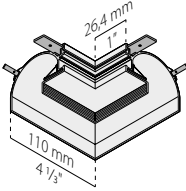
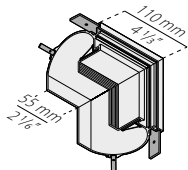
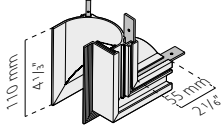
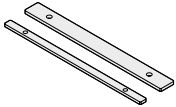
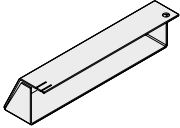
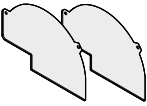



KOMPATIBILITÄTSMATRIX ZUR AUSWAHL LED/PROFILE AUF SEITE 139 / TABLEAU DE COMPATIBILITE LED/ PROFILES P. 139

Eventuelle Schnitte und Schweißnähte auf der Rolle sind konstruktiv zu quantifizieren.
Les coupes et soudures éventuelles sur ruban doivent être quantifiées sur le projet.

VERFÜGBARE FARBCODES / CODES COULEURS DISPONIBLES

01 Weiss blanc	21 Blattgold (auf Anfrage) feuille d'or (sur demande)	23 Blattsilber (auf Anfrage) feuille d'argent (sur demande)	24 Blattkupfer (auf Anfrage) feuille cuivre (sur demande)
--------------------------	---	---	---



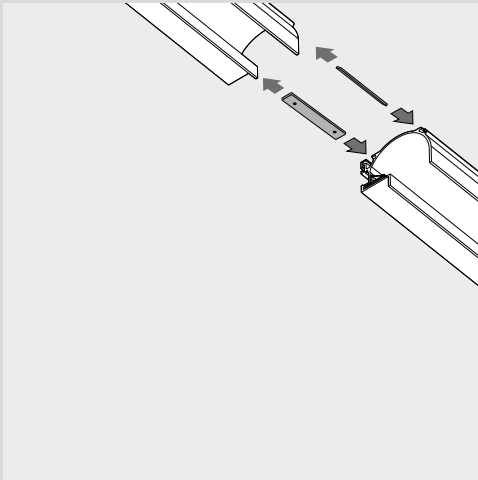
	kg	€
XM2044-U90 1 Verbindungselement für zwei Reihen von modularen Profilen mit flachem 90°-Aussenwinkel, für die verdeckte Einbaumontage. Élément de connexion pour deux lignes de profilés modulaires avec angle de jonction plat externe de 90°, pour installation encastrée.	0,31	62,00
		
XM2044-U90 2 Verbindungselement für zwei Reihen von modularen Profilen mit flachem 90°-Innenwinkel, für die verdeckte Einbaumontage. Élément de connexion pour deux lignes de profilés modulaires avec angle de jonction plat interne de 90°, pour installation encastrée.	0,27	62,00
		
XM2044-ANG 3 Verbindungselement für zwei Reihen von modularen Profilen mit senkrechtem 90°-Innenwinkel, für die verdeckte Einbaumontage. Élément de connexion pour deux lignes de profilés modulaires avec angle de jonction perpendiculaire interne de 90°, pour installation encastrée.	0,35	62,00
		
XM2044-ANG 4 Verbindungselement für zwei Reihen von modularen Profilen mit senkrechtem 90°-Aussenwinkel, für die verdeckte Einbaumontage. Élément de connexion pour deux lignes de profilés modulaires avec angle de jonction perpendiculaire externe de 90°, pour installation encastrée.	0,31	62,00
		
XM2044-U Linearer Verbindung Bausatz. Kit de raccord linéaire.	0,45	15,00
		
XM2044-TA Netzteilfach mit Schrauben zur Befestigung an den Verbindungen. Compartiment pour alimentation avec vis à fixer sur les jonctions.	0,11	17,00
		
XM2044-T Paar Endkappen mit Schrauben. Paire d'embouts avec vis.	0,03	10,50
		
XM2044-F Befestigungswinkel Set für Gipsplatten. Kit d'étriers pour fixation sur placoplâtre.	0,06	16,50
		
XM2044-FP Befestigungswinkel Set für Wandmontage. Kit d'étriers de fixation au ras du mur.	0,05	15,00
		
XM2044-P Aufhängeplatte. Plaquette pour suspension.	0,02	6,00
		
XM2044-CUT Linearer Schnitt für gerade Module. Coupe linéaire pour modules droits.		54,00

In Anbetracht der besonderen Form des Produkts und der möglichen Farbschattierungen entlang und zwischen den Elementen des XG2044-Systems ist zu beachten, dass es in der Verantwortung des Installateurs liegt, die angrenzenden Teile aufeinander abzustimmen, um eine möglichst große Farbgleichheit zu erreichen. Dem Hersteller kann keine Verantwortung zugeschrieben werden.

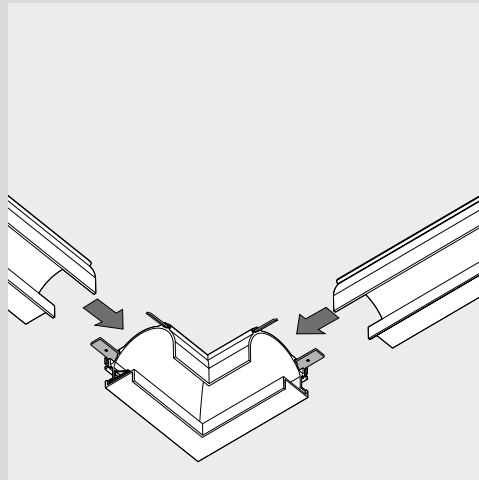
Compte tenu de la forme particulière du produit et des nuances de couleur possibles le long et entre les éléments du système XG2044, nous informons qu'il incombe à l'installateur de coordonner les pièces adjacentes afin d'obtenir la plus grande uniformité de couleur possible. Aucune responsabilité ne pourra être imputée au producteur.

Die technische Abteilung von Panzeri steht für Designunterstützung zur Verfügung
 Le département technique de Panzeri est à votre disposition pour vous aider dans la conception de votre projet.

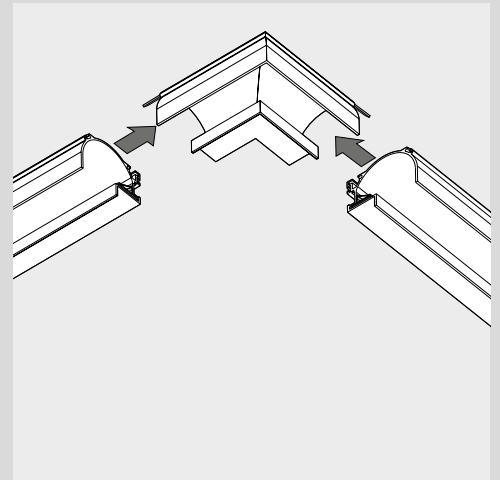
XM2044-U
 Linearverbindung
 Joint linéaire



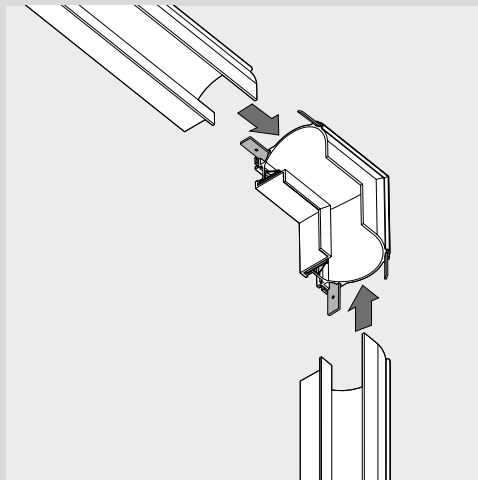
XM2044-U90 1
 Winkel 1 horizontal 90° Wand-Wand/Decke-Decke
 Außenmaße 110x110mm
 Angle 1 horizontal 90° mur-mur/plafond-plafond mesures
 extérieures 110x110mm



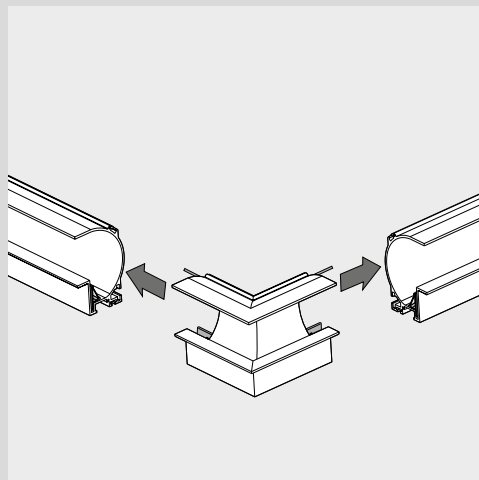
XM2044-U90 2
 Winkel 2 horizontal 90° Wand-Wand/Decke-Decke
 Außenmaße 110x110mm
 Angle 2 horizontal 90° mur-mur/plafond-plafond mesures
 extérieures 110x110mm



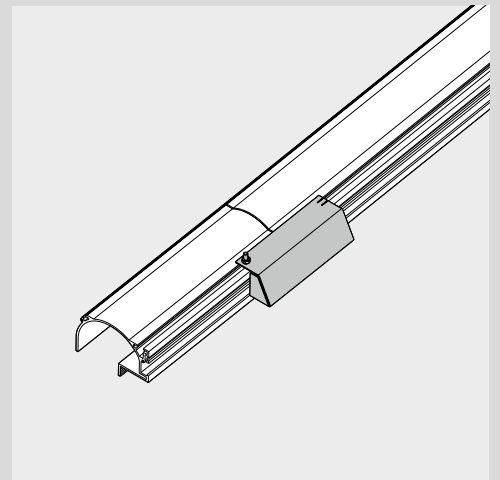
XM2044-ANG 3
 Winkel 3 Vertikal 90° Wand-Wand/Decke-Decke
 Außenmaße 110x110mm
 Angle 3 vertical 90° mur-plafond/mur-mur mesures
 extérieures 110x110mm



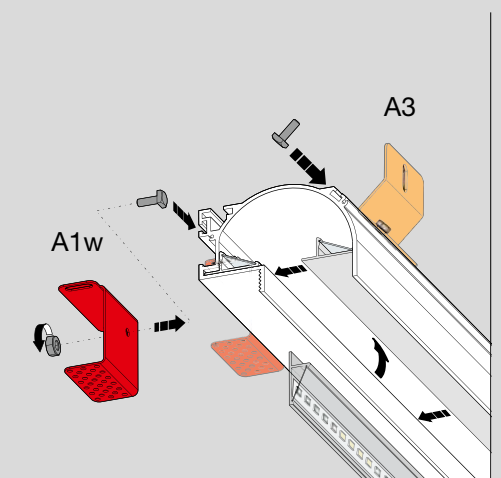
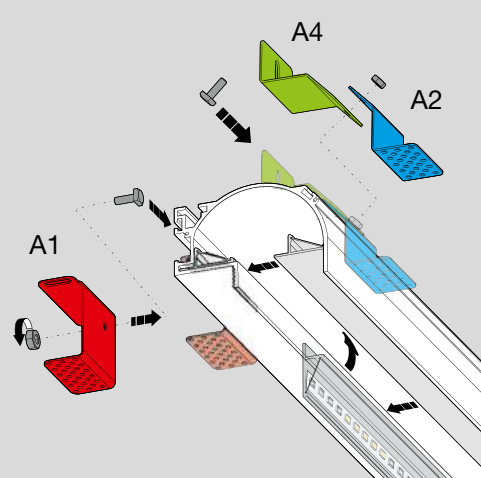
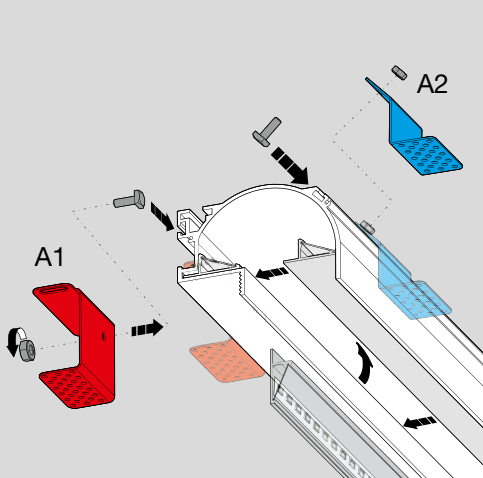
XM2044-ANG 4
 Winkel 4 Vertikal 90° Wand-Wand Außenmaße
 110x110mm
 Angle 4 horizontal 90° mur-mur mesures extérieures
 110x110mm



XM2044-TA
 Stromversorgungsfach (optional) mit Schrauben zur
 Befestigung an der Verbindung
 Boîtier pour alimentation (en option) avec vis de
 fixation sur le joint



MONTAGE BEISPIELE / EXEMPLES D'INSTALLATION





BROADWAY XP248

XP248_+_LED+XM24801.202.0099



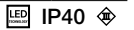
Wand-/Deckenprofil aus stranggepresstem Aluminium, 2000mm komplett mit Streuscheibe aus Polycarbonat.

Profilé pour application murale/plafond, sectionnable en aluminium extrudé 2000 mm avec diffuseur en polycarbonate.



Elektrische Optionen / Options électriques	page 188
Dimmerung / Dimming	191 / 192
Technische Informationen / Information technique	193
Schaltplan 2 / Schéma d'installation 2	193
Fotometrien verfügbar unter www.panzeri.it Photométries disponibles sur www.panzeri.it	

CEILING / WALL PROFILE



	CODE	L MM	L INCHES	kg	€
Mit Opaldiffusor geliefert Fourni avec écran diffuseur opaline	XP24801.200.0099	2000	78 1/4"	0,27	215,00

LED MODUL / MODULE LED



	CODE	L MM	L INCHES	MM	INCHES	W/M	LM/M	NR. LED	LED	V	€
	YLR002.017.0510	5000	197"	42	1 2/3"	17,3W/m	1700lm/m	168	2700K Ra>90	24V DC	125,00
	YLR002.017.0410	5000	197"	42	1 2/3"	17,3W/m	1810lm/m	168	3000K Ra>90	24V DC	125,00

Andere Lichttemperaturen verfügbar auf Seite 188 / Autres températures de couleur disponibles à la page 188

KOMPATIBILITÄTSMATRIX ZUR AUSWAHL LED/PROFILE AUF SEITE 139 / TABLEAU DE COMPATIBILITE LED/ PROFILES P. 139

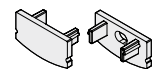
VERFÜGBARE FARBCODES / CODES COULEURS DISPONIBLES

01 Weiss
blanc

ZUBEHÖR / ACCESSOIRES

XM24801.202.0099

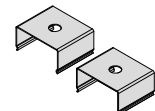
Paar Endkappen.
Paire d'embouts.



kg €
1,50

XM24800.201.0099

Paar Befestigungsklammer.
Paire de pinces de fixation.



1,50



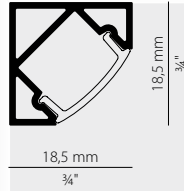
NOOK XP250

XP250_+LED+XM25001.202.0099



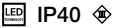
Profil für die Montage entlang von Ecken, die von zwei Wänden oder von Wand und Decke gebildet werden oder für den Einsatz unter Regalen und Hängeschränken. Anpassbares Profil aus stranggepresstem Aluminium, Länge 2000mm, komplett mit Polycarbonat-Diffusor.

Profilé pour installation angulaire, conçu pour l'installation en correspondance des angles formés par deux murs ou par le mur et le plafond, ou pour l'application sous les étagères ou les meubles suspendus. Module sectionnable en aluminium extrudé, longueur 2000 mm, avec diffuseur en polycarbonate.



Elektrische Optionen / Options électriques	page 188
Dimmung / Dimming	191 / 192
Technische Informationen / Information technique	193
Schaltplan 2 / Schéma d'installation 2	193
Fotometrien verfügbar unter www.panzeri.it Photométries disponibles sur www.panzeri.it	

CEILING / WALL PROFILE



	CODE	L MM	L INCHES	kg	€
Mit Opaldiffusor geliefert Fourni avec écran diffuseur opaline	XP25001.200.0099	2000	78 3/8"		31,00

LED MODUL / MODULE LED



	CODE	L MM	L INCHES	MM	INCHES	W/M	LM/M	NR. LED	LED	V	€
	YLR005.010.0410	5000	197"	50	2"	9,6W/m	1220lm/m	200/m	3000K Ra>80	24V DC	103,00
	YLR006.017.0410	5000	197"	42	1 3/4"	16,8W/m	2070lm/m	200/m	3000K Ra>90	24V DC	125,00

Andere Lichttemperaturen verfügbar auf Seite 188 / Autres températures de couleur disponibles à la page 188

KOMPATIBILITÄTSMATRIX ZUR AUSWAHL LED/PROFILE AUF SEITE 139 / TABLEAU DE COMPATIBILITE LED/ PROFILES P. 139

VERFÜGBARE FARBCODES / CODES COULEURS DISPONIBLES

01 Weiss
blanc

ZUBEHÖRE / ACCESSOIRES

	CODE	kg	€
Paar Endkappen. Paire d'embouts.	XM25001.202.0099		1,50



Paar Befestigungsklammer. Paire de pincettes de fixation.	XM25000.201.0099		1,50
--	-------------------------	--	-------------





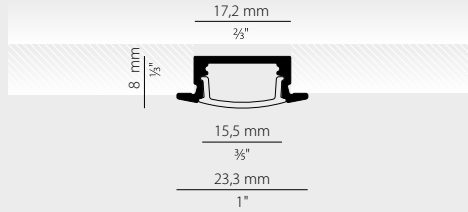
TRIBECA XG249

XP249_+_LED+XM24901.202.0099




Einbauprofil mit Rand (Trim) aus stranggepresstem Aluminium, anpassbar, 2000 mm komplett mit opaler Polycarbonat-Abdeckung, für vertikale oder horizontale Anwendungen.

Profilé avec collerette (trim) en aluminium extrudé profilable, 2000 mm avec diffuseur en polycarbonate, à encastrement pour des applications verticales ou horizontales.



Elektrische Optionen / Options électriques	page 188
Dimmung / Dimming	191 / 192
Technische Informationen / Information technique	193
Schaltplan 2 / Schéma d'installation 2	193
Fotometrien verfügbar unter www.panzeri.it	
Photométries disponibles sur www.panzeri.it	

TRIM PROFILE

	CODE	L MM	L INCHES	 MM	 INCHES	kg	€
Mit Opaldiffusor geliefert Fourni avec écran diffuseur opaline	XG24901.200.0099	2000	78 1/2"	2000 x 17	78 1/2" x 2/3"	0,31	22,50

LED MODUL / MODULE LED

	CODE	L MM	L INCHES	 MM	 INCHES	W/M	LM/M	NR. LED	LED	V	€
	YLR005.010.0410	5000	197"	50	2"	9,6W/m	1220lm/m	200/m	3000K Ra>80	24V DC	103,00
	YLR006.017.0410	5000	197"	42	1 3/4"	16,8W/m	2070lm/m	200/m	3000K Ra>90	24V DC	125,00

Andere Lichttemperaturen verfügbar auf Seite 188 / Autres températures de couleur disponibles à la page 188

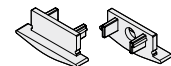
KOMPATIBILITÄTSMATRIX ZUR AUSWAHL LED/PROFILE AUF SEITE 139 / TABLEAU DE COMPATIBILITE LED/ PROFILES P. 139

VERFÜGBARE FARBCODES / CODES COULEURS DISPONIBLES

01 Weiss
blanc

ZUBEHÖR / ACCESSOIRES

XM24901.202.0099
Paar Endkappen.
Paire d'embouts.



kg €
1,50

VADEMECUM-PROFILE / VADEMECUM PROFILS

VERFÜGBARE VERBINDUNGEN / JOINTS DISPONIBLES						
MODELL / MODÈLE	VERBINDUNG / JOINT					
	LINEAR / LINÉAIRE	90°	T	X	WINK. VERTIKAL / ANG. VERTICAUX	SPEZIELL / SPÉCIAUX
XG2033	•	•	•	•	•	•
XP2033	•	•				
XG2034	•	•			•	
XG2044	•	•				
XG2045	•	•			•	
XP246	•					
XG247	•	•				
XP248	•					
XG249	•					
XP250	•					
XG251	•					
XG270	•					
XG271 / XG272 / XG273	•					

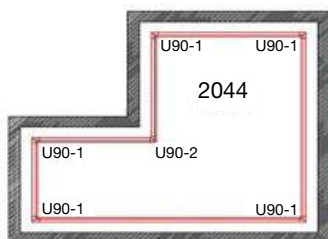
•* Nur Ausführung ON/OFF / Seulement version ON/OFF

MATRIX LED/PROFIL / TABLEAU LED/PROFILE									
MODELL / MODÈLE	XM003	XM005	XM006	YLR001	YLR002	YLR003	YLR004	YLR101	YLR102
XG2033	•	•	•	•	•				
XP2033	•	•	•	•	•				
XG2034	•	•	•	•	•				
XG2044		•	•	•	•				
XG2045	•	•	•	•	•				
XP246	•	•	•	•	•				
XG247									
XP248			•	•					
XG249			•	•					
XP250			•	•					
XG251			•	•					
XG270						•	•		
XG271 / XG272 / XG273						•	•		

INFORMATIONEN LED / INFORMATIONS LED					
MODELL / MODÈLE	LEISTUNG (W/m) PUISSANCE (W/m)	LICHTSTROM (lm/m) FLUX LUMINEUX (lm/m)	TRENNBAR JEDE (mm) SECTION TOUS LES (mm)	LED/m	LÄNGE (mm) / LONGUEUR (mm)
XM006	17,2	2280	62,5	128	500/125
YLR005	9,6	1100 - 1220 - 1300	5	200	5000
YLR006	16,8	1900 - 2070 - 2220	5	200	5000
YLR007	22	2490 - 2700 - 2750	4,2	240	5000
YLR008	9,6	1100 - 1220	5	200	5000
YLR101	10,6	401	50		1000
YLR102	10,6	401	50		5000

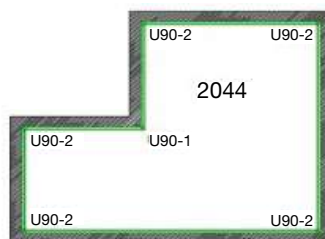
ABMESSUNGEN UND SCHNITTMÖGLICHKEITEN / DIMENSIONS ET POSSIBILITÉ DE COUPE					
MODELL / MODÈLE	STANDARD-ABMESSUNGEN / DIMENSIONS STANDARD				TRENNBAR / POUVANT ÊTRE COUPÉ
XG2033	510	1010	2010	3010	•
XP2033	525	1025	2025	3025	•
XG2034	510	1010	2010	3010	•
XG2044	420	920	1920	2920	•
XG2045	510	1010	2010	3010	•
XP246	515	1015	2015	3015	•
XG247	510	1010	2010	3010	•
XP248	2000				•
XG249	2000				•
XP250	2000				•
XG251	1010	2010	3010		•
XG270	500	1000	2000	3000	•

ANGOLI / ANGLE U90-1/U90-2



Bei der Standardkonfiguration ist das Licht hauptsächlich auf die Wand gerichtet

Dans la configuration standard, la lumière est principalement dirigée vers le mur



Bei der Standardkonfiguration ist das Licht hauptsächlich auf die Mitte des Raums gerichtet

Dans la configuration standard, la lumière est principalement dirigée vers le centre de la pièce

STRAHLER / PROJECTEUR

143	ASTORIA 3
142	ASTORIA 5
141	ASTORIA 8
146	ASTORIA IN
144	ASTORIA LINE
148	ASTORIA OUT
145	ASTORIA SPOT
155	QUEENS
154	QUEENS 10
153	QUEENS 20
152	QUEENS 25
151	QUEENS 45
162	SOHO IN
161	SOHO LINE
164	SOHO OUT
159	SOHO 5
158	SOHO 10
157	SOHO 20
160	SOHO S 15



ASTORIA 8



Verstellbarer Strahler aus Aluminiumdruckguss mit Hochleistungs-LED und integriertem Adapter, für 48V-Niedervolt-Stromschiene. Standardmäßig mit Blendschutzhaube und thermoplastischer Mittellinse. Erhältlich in den Ausführungen 2700K und 3000K, in den Farben Weiß, Schwarz, Messing satiniert und Bronze, mit schwarzem Arm und hinterer Abdeckung.

Spot orientable en aluminium moulé sous pression avec LED à haut rendement et adaptateur intégré, pour rail électrifié très basse tension 48V. Fourni avec un cylindre anti-éblouissement et une optique thermoplastique à faisceau moyen. Disponible en versions 2700K et 3000K, en blanc, noir, laiton satiné et bronze, avec bras et couvercle arrière noirs.

NEW	CODE	LICHTQUELLEN SOURCES LUMINEUSES	kg	€
	B43401.008.1719	Leistungsaufnahme Leuchte / Puissance absorbée appareil 15W	0,20	228,00
	B43402.008.1719	Lichtstrom Leuchte / Flux lumineux appareil 1100lm		228,00
	B43417.008.1719	2700K Ra>90 24° 48V DC ON-OFF dimmable (DALI)		297,00
	B43419.008.1719	IP20		274,00
	B43401.008.2519	Leistungsaufnahme Leuchte / Puissance absorbée appareil 15W	0,20	228,00
	B43402.008.2519	Lichtstrom Leuchte / Flux lumineux appareil 1100lm		228,00
	B43417.008.2519	3000K Ra>90 24° 48V DC ON-OFF dimmable (DALI)		297,00
	B43419.008.2519	IP20		274,00

	STANDARD	Medium Flood-Optik. Optique pour faisceau moyen.		
	YLN43400.15	Schmale Flood-Optik. Optique pour faisceau étroit.	0,01	4,50
	YLN43400.35	Medium Flood-Optik. Optique pour faisceau moyen.	0,01	4,50

Fotometrien verfügbar www.panzeri.it / Photométries disponibles sur www.panzeri.it

VERFÜGBARE FARBCODES / CODES COULEURS DISPONIBLES

01 Weiss blanc **02** Schwarz noir **17** Bronze bronze **19** Messing satiniert laiton satiné



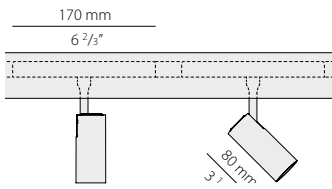


ASTORIA 5

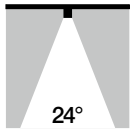


Verstellbarer Strahler aus Aluminiumdruckguss mit Hochleistungs-LED und integriertem Adapter, für 48V-Niedervolt-Stromschiene. Standardmäßig mit Blendschutzhaube und thermoplastischer Mittellinse. Erhältlich in den Ausführungen 2700K und 3000K, in den Farben Weiß, Schwarz, Messing satiniert und Bronze, mit schwarzem Arm und hinterer Abdeckung.

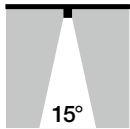
Spot orientable en aluminium moulé sous pression avec LED à haut rendement et adaptateur intégré, pour rail électrifié très basse tension 48V. Fourni avec un cylindre anti-éblouissement et une optique thermoplastique à faisceau moyen. Disponible en versions 2700K et 3000K, en blanc, noir, laiton satiné et bronze, avec bras et couvercle arrière noirs.



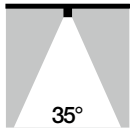
CODE	LICHTQUELLEN SOURCES LUMINEUSES	kg	€
B43201.005.1719	Leistungsaufnahme Leuchte / Puissance absorbée appareil 8,4W	0,13	212,50
B43202.005.1719	Lichtstrom Leuchte / Flux lumineux appareil 590lm		212,50
B43217.005.1719	2700K Ra>90 24° 48V DC ON-OFF dimmable (DALI)		276,00
B43219.005.1719	IP20		254,50
B43201.005.2519	Leistungsaufnahme Leuchte / Puissance absorbée appareil 8,4W	0,13	212,50
B43202.005.2519	Lichtstrom Leuchte / Flux lumineux appareil 590lm		212,50
B43217.005.2519	3000K Ra>90 24° 48V DC ON-OFF dimmable (DALI)		276,00
B43219.005.2519	IP20		254,50



STANDARD Medium Flood-Optik.
Optique pour faisceau moyen.



YLN43200.15 Schmale Flood-Optik.
Optique pour faisceau étroit. 0,01 **3,50**



YLN43200.35 Medium Flood-Optik.
Optique pour faisceau moyen. 0,01 **3,50**

Fotometrien verfügbar www.panzeri.it / Photométries disponibles sur www.panzeri.it

VERFÜGBARE FARBCODES / CODES COULEURS DISPONIBLES

01 Weiss blanc **02** Schwarz noir **17** Bronze bronze **19** Messing satiniert laiton satiné





ASTORIA 3



Verstellbarer Strahler aus Aluminiumdruckguss mit Hochleistungs-LED und integriertem Adapter, für 48V-Niedervolt-Stromschiene. Standardmäßig mit Blendschutzhaube und thermoplastischer Mittellinse. Erhältlich in den Ausführungen 2700K und 3000K, in den Farben Weiß, Schwarz, Messing satiniert und Bronze, mit schwarzem Arm und hinterer Abdeckung.

Spot orientable en aluminium moulé sous pression avec LED à haut rendement et adaptateur intégré, pour rail électrifié très basse tension 48V. Fourni avec un cylindre anti-éblouissement et une optique thermoplastique à faisceau moyen. Disponible en versions 2700K et 3000K, en blanc, noir, laiton satiné et bronze, avec bras et couvercle arrière noirs.

NEW	CODE	LICHTQUELLEN SOURCES LUMINEUSES	kg	€
	B43301.003.1719	Leistungsaufnahme Leuchte / Puissance absorbée appareil 7,2W	0,09	181,00
	B43302.003.1719	Lichtstrom Leuchte / Flux lumineux appareil 447lm		181,00
	B43317.003.1719	2700K Ra>90 24° 48V DC ON-OFF dimmable (DALI)		234,00
	B43319.003.1719	IP20		217,50
	B43301.003.2519	Leistungsaufnahme Leuchte / Puissance absorbée appareil 7,2W	0,09	181,00
	B43302.003.2519	Lichtstrom Leuchte / Flux lumineux appareil 447lm		181,00
	B43317.003.2519	3000K Ra>90 24° 48V DC ON-OFF dimmable (DALI)		234,00
	B43319.003.2519	IP20		217,50

	STANDARD	Medium Flood-Optik. Optique pour faisceau moyen.		
	YLN43300.15	Schmale Flood-Optik. Optique pour faisceau étroit.	0,01	3,50
	YLN43300.35	Medium Flood-Optik. Optique pour faisceau moyen.	0,01	3,50

Fotometrien verfügbar www.panzeri.it / Photométries disponibles sur www.panzeri.it

VERFÜGBARE FARBCODES / CODES COULEURS DISPONIBLES

01 Weiss
blanc **02** Schwarz
noir **17** Bronze
bronze **19** Messing satiniert
laiton satiné





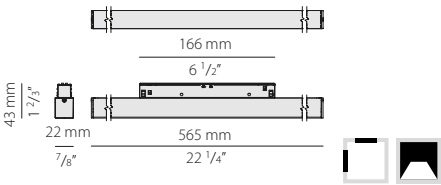
ASTORIA LINE



Lineares diffuses Lichtmodul für 48V-Niedervolt-Stromschienensystem für Decken-/Wand-, Abhänge- und Einbauanwendungen. Körper aus Aluminium in Schwarz, Polycarbonat Diffusor in Opal Ausführung. Möglichkeit des Dimmens über das DALI-Protokoll.

Module d'éclairage linéaire diffus pour rail électrifié très basse tension 48V pour applications au plafond/mur, en suspension et encastrées, avec corps en aluminium noir et écran en polycarbonate opale. Possibilité de gradation via le protocole DALI.

CODE	LICHTQUELLEN SOURCES LUMINEUSES	kg	€
B43102.060.0519	Leistungsaufnahme Leuchte / Puissance absorbée appareil 11,4W Lichtstrom Leuchte / Flux lumineux appareil 990lm 2700K Ra>90 24° 48V DC dimmable (DALI) IP20	0,33	353,00
B43102.060.0419	Leistungsaufnahme Leuchte / Puissance absorbée appareil 11,4W Lichtstrom Leuchte / Flux lumineux appareil 990lm 3000K Ra>90 24° 48V DC dimmable (DALI) IP20	0,33	353,00



Fotometrien verfügbar www.panzeri.it / Photométries disponibles sur www.panzeri.it

VERFÜGBARE FARBCODES / CODES COULEURS DISPONIBLES

- 02** Schwarz
noir





ASTORIA SPOT



Lineares Lichtmodul für 48V-Niedervolt-Stromschienensystem für Decken-/Wand-, Abhänge- und Einbauanwendungen, erhältlich in zwei verschiedenen Längen. Körper aus Aluminium in Schwarz, Linsen aus Polycarbonat mit 30° Abstrahlwinkel und Kunststoffabdeckung. Möglichkeit des Dimmens über das DALI-Protokoll.

Module d'éclairage linéaire pour rail électrifié très basse tension 48V pour applications au plafond/mur, en suspension et encastrées et disponible en deux longueurs différentes. Boîtier en aluminium noir, optiques en polycarbonate avec un angle de rayonnement de 30° et un couvercle en plastique. Possibilité de gradation via le protocole DALI.


	CODE	LICHTQUELLEN SOURCES LUMINEUSES	kg	€
	B43002.030.1719	Leistungsaufnahme Leuchte / Puissance absorbée appareil 5,7W Lichtstrom Leuchte / Flux lumineux appareil 414lm 2700K Ra>90 24° 48V DC dimmable (DALI) IP20	0,22	311,50
	B43002.030.2519	Leistungsaufnahme Leuchte / Puissance absorbée appareil 5,7W Lichtstrom Leuchte / Flux lumineux appareil 414lm 3000K Ra>90 24° 48V DC dimmable (DALI) IP20	0,22	311,50
	B43002.060.1719	Leistungsaufnahme Leuchte / Puissance absorbée appareil 10,6W Lichtstrom Leuchte / Flux lumineux appareil 828lm 2700K Ra>90 24° 48V DC dimmable (DALI) IP20	0,37	441,50
	B43002.060.2519	Leistungsaufnahme Leuchte / Puissance absorbée appareil 10,6W Lichtstrom Leuchte / Flux lumineux appareil 828lm 3000K Ra>90 24° 48V DC dimmable (DALI) IP20	0,37	441,50

Fotometrien verfügbar www.panzeri.it / Photométries disponibles sur www.panzeri.it

VERFÜGBARE FARBCODES / CODES COULEURS DISPONIBLES

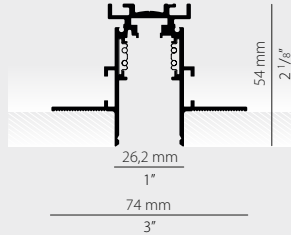
- 02** Schwarz
noir

ASTORIA IN



System aus 48V-Niedervolt-Stromschienen für die Einbaumontage. Ein rechteckiges Modul aus einer schwarz eloxierten stranggepressten Aluminiumlegierung geeignet für die Aufnahme von Strahlen und Lichtmodulen, die mit einem 48-V-Adapter ausgestattet sind. Möglichkeit des DALI-Dimmens. Große Auswahl an verfügbarem Zubehör und Verbindungen.

Système de rail très basse tension 48V pour applications encastrées. Rail rectangulaire en aluminium extrudé anodisé noir, conçu pour loger des projecteurs et des modules d'éclairage équipés d'un adaptateur 48V. Possibilité de réglage DALI. Une grande variété d'accessoires et de raccords est disponible.



TRIMLESS RECESSED ELECTRIFIED TRACK 48V DC

IP20 850°

CODE	L MM	L INCHES	kg	€
9500-2/B-ST5-E	2000	78 3/8"	2,50	182,50

VERFÜGBARE FARBCODES / CODES COULEURS DISPONIBLES

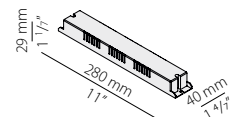
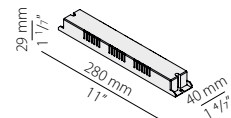
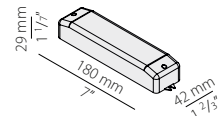
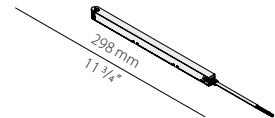
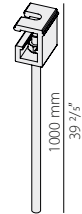
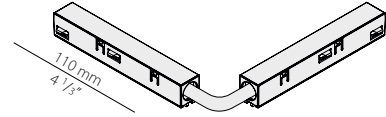
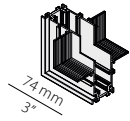
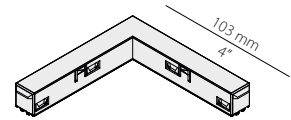
02 Schwarz
noir

ZUBEHÖR / ACCESSOIRES

	kg	€
S-9500-L/B-2000 Schutzabdeckung für die Unterputz-Installation für eingebaute Stromschiene. Cache de protection pour l'installation de rails électrifiés encastrés.	0,13	12,00
S-9500/LE-B-3000 Ästhetische Abdeckung für eingebaute Stromschiene. Cache esthétique pour les rails électrifiés.	0,20	45,00
9501-S/B-E Kopf Stromversorgung für 48V DC DALI Stromschiene. Alimentation DALI 48V DC pour rail électrifié.	0,03	23,00
S-9500/314-B Mechanische Linearverbindung für 48V DC eingebaute Stromschiene. Raccord linéaire sans contact pour rail électrifié encastré 48V DC.	0,01	6,50
9503-S/B-E Mechanische Linearverbindung für 48V DC eingebaute Stromschiene. Raccord linéaire sans contact pour rail électrifié encastré 48V DC.	0,02	20,00
S-9511/B-ST5 Mechanische 'L'-Verbindung für 48V DC eingebaute Stromschiene ohne Rand. Raccord mécanique en "L" pour rail électrifié 48V DC sans bordure.	0,13	63,50

ZUBEHÖR / ACCESSOIRES

	kg	€
<p>9511/B-E "L"-Ausßenverbindung für 48V DC DALI Stromschiene. Raccord électrifé en forme de L pour rail DALI 48V DC.</p>	0,06	57,50
<p>S-9511-I/B-ST5 "L" Mechanische Innenverbindung für 48V DC Wand-oder Decken-Einbaustromschiene, ohne Rand. Raccord mécanique en "L" pour rail électrifé 48V DC sans bordure, mur/plafond intérieur.</p>	0,12	70,00
<p>9518-S/B-E Flexible Verbindung für 48V DC DALI Stromschiene. Raccord électrifé flexible pour rail DALI 48V DC.</p>	0,7	69,00
<p>9504/ST2-B Endkappe für 48V DC Stromschiene, ohne Bohrung. Embout pour rail électrifé 48V DC, sans trou.</p>	0,02	9,50
<p>9504/ST2-B-F Endkappen für 48V DC Stromschiene mit Bohrung. Embout pour rail électrifé 48V DC, avec trou.</p>	0,02	11,00
<p>S-9000-P4 Aufhängungssatz für Unterputzschiene mit starrer Schiene Länge 1000mm (39.4"). Kit de suspension pour rail encastré avec tige rigide longueur 1000mm (39.4").</p>	0,20	16,00
<p>S-9000/118 Clip zur schnellen Befestigung mit Spannschloss für starre Aufhängung tige. Clip de fixation rapide avec tendeur pour tige rigide de suspension.</p>	0,01	10,00
<p>YBE41002.DV1 Integrierte Stromversorgung für 48V DC, 100W, DALI. Alimentation intégrée pour 48V DC, 100W, DALI.</p>	0,15	94,50
<p>YRS.B048.A16 Repeater-Gerät zur Opto-Isolierung des Datenbusses für 48V DC Stromschiene, 100W, DALI. ERFORDERLICHES ZUBEHÖR Dispositif de répétition pour l'opto-isolation du data bus pour rail électrifé DALI 48V DC. ACCESSOIRE OBLIGATOIRE</p>	193,50	
<p>YDV.048.075.A01 LED-Treiber, 75W 48V DC, on/off. Driver LED, 75W 48V DC, on/off.</p>	0,23	74,00
<p>YDV.048.150.A01 LED-Treiber, 150W 48V DC, on/off. Driver LED, 150W 48V DC, on/off.</p>	0,25	84,50

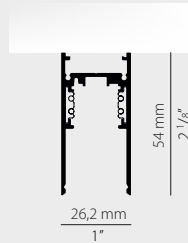




ASTORIA OUT



System aus 48V-Niedervolt-Stromschienen für Decken-/Wand oder Pendelanwendungen. Ein rechteckiges Modul aus einer schwarz eloxierten stranggepressten Aluminiumlegierung geeignet für die Aufnahme von Strahlen und Lichtmodulen, die mit einem 48-V-Adapter ausgestattet sind. Äußerer Teil in Messing und Bronze erhältlich. Möglichkeit des DALI-Dimmens. Große Auswahl an verfügbarem Zubehör und Verbindungen.



Système de rails très basse tension 48V pour installations au plafond, au mur ou en suspension. Rail rectangulaire en aluminium extrudé anodisé noir, conçu pour loger des projecteurs et des modules d'éclairage équipés d'un adaptateur 48V. Partie extérieure disponible en laiton et bronze. Possibilité de réglage DALI. Une grande variété d'accessoires et de raccords est disponible.



ELECTRIFIED TRACK 48V DC 				IP20 850° 
CODE	L MM	L INCHES	kg	€
9500-2/B-ST2-E	2000mm	78 4/5"	2,05	157,00

VERFÜGBARE FARBCODES / CODES COULEURS DISPONIBLES

02 Schwarz
noir

ELECTRIFIED TRACK 48V DC 				IP20 850° 
NEW	CODICE / CODE	L MM	L INCHES	€
	B41117.200	2000mm	78 4/5"	2,05 234,00
	B41119.200	2000mm	78 4/5"	212,00

VERFÜGBARE FARBCODES / CODES COULEURS DISPONIBLES

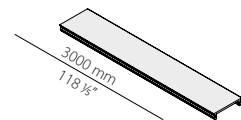
17 Bronze
bronze

19 Messing satiniert
laiton satiné

ZUBEHÖR / ACCESSOIRES

S-9500/LE-B-3000

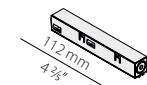
Ästhetische Abdeckung für eingebaute Stromschiene.
Cache esthétique pour les rails électrifiés.



kg €
0,20 **45,00**

9501-S/B-E

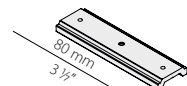
Kopf Stromversorgung für 48V DC DALI Stromschiene.
Alimentation DALI 48V DC pour rail électrifié.



0,03 **23,00**

S-9500/323-SV

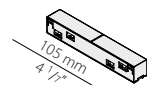
Linearverbindung für Hänge- oder Deckenstromschiene.
Raccordement linéaire pour rail électrifié suspendu ou monté au plafond.



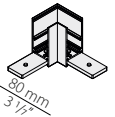
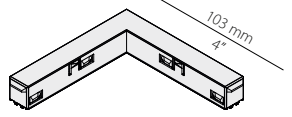
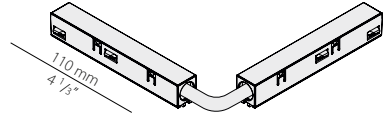
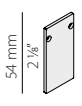
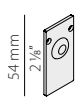
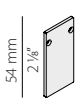
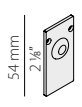
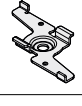
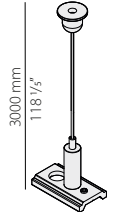
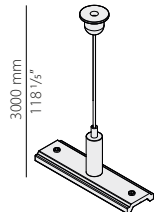
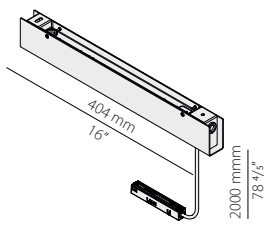
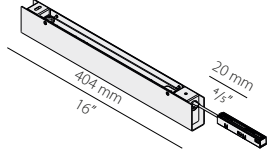
0,02 **9,00**

9503-S/B-E

Mechanische Linearverbindung für 48V DC DALI Stromschiene.
Raccord linéaire électrifié pour rail DALI 48V DC.



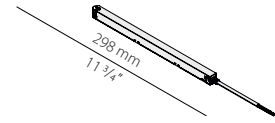
0,01 **20,00**

	kg	€
S-9511/B-ST2 "L"-Ausßenverbindung für 48V Stromschielen Hänge- oder Deckenstromschiene. Raccord linéaire pour rail électrifié suspendu ou monté au plafond.	0,13	77,50
		
9511/B-E "L"-Ausßenverbindung für 48V DC DALI Stromschiene. Raccord électrifié en forme de L pour rail DALI 48V DC.	0,06	57,50
		
9518-S/B-E Flexible Verbindung für 48V DC DALI Stromschiene. Raccord électrifié flexible pour rail DALI 48V DC	0,07	69,00
		
9504/ST2-B Endkappe für 48V DC Stromschiene, ohne Bohrung. Embout pour rail électrifié 48V DC, sans trou.	0,02	9,50
		
9504/ST2-B-F Endkappen für 48V DC Stromschiene mit Bohrung. Embout pour rail électrifié 48V DC, avec trou.	0,02	11,00
		
YBE41117.TC YBE41119.TC Endkappe für 48V DC Stromschiene, ohne Bohrung. Embout pour rail électrifié 48V DC, sans trou.	0,02	12,50
		
YBE41117.TCF YBE41119.TCF Endkappen für 48V DC Stromschiene mit Bohrung. Embout pour rail électrifié 48V DC, avec trou.	0,02	14,00
		
S-9500/114-B Deckenbefestigungssatz für 48V DC Stromschiene. Kit de fixation au plafond pour rail électrifié 48V DC.	0,01	9,00
		
9500-KIT1-3 Endaufhängung-Bausatz, mit 3000mm (118.1") Stahldrahtseil für Stromschiene. Kit de suspension d'extrémité, avec câble en acier d'une longueur de 3000mm (118.1"), pour rail électrifié.	0,07	33,50
		
9500-KIT2-3 Befestigungs- und Verbindungssatz für Hängestromschiene, mit 3000mm (118,1") Stahldrahtseil. Kit de fixation et de jonction pour rail suspendu électrifié, avec câble en acier d'une longueur de 3000mm (118.1").	0,08	37,00
		
9500/P-100E-B-SP-N Stromversorgungssatz mit Deckenrosette für Hänge- oder Deckenstromschiene, mit 100W/48V Treiber und Stromversorgungskopf. Kabellänge 2000 mm (78,7"). Kit d'alimentation avec platine pour rail suspendu électrifié, avec driver 100W/48V et tête d'alimentation. Longueur du câble 2000mm (78.7").	1,50	426,00
		
9500/P-100E-B-C1-N Stromversorgungssatz mit Rosette für Deckenstromschiene, mit 100W/48V Treiber und Stromversorgungskopf. Kabellänge 200 mm (7.87"). Kit d'alimentation avec platine pour rail électrifié monté au plafond, avec driver 100W/48V et tête d'alimentation. Longueur du câble 200mm (7.87").	1,50	374,50
		

ZUBEHÖR / ACCESSOIRES

YBE41002.DV1

Integrierte Stromversorgung für 48V DC, 100W, DALI.
Alimentation intégrée pour 48V DC, 100W, DALI.



kg 0,15 € 94,50

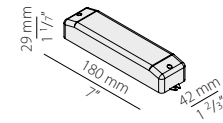
YRS.B048.A16

Repeater-Gerät zur Opto-Isolierung des Datenbusses für 48V DC Stromschiene, 100W, DALI.

ERFORDERLICHES ZUBEHÖR

Dispositif de répétition pour l'opto-isolation du data bus pour rail électrifié DALI 48V DC.

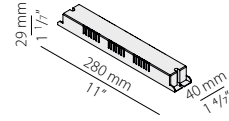
ACCESSOIRE OBLIGATOIRE



193,50

YDV.048.075.A01

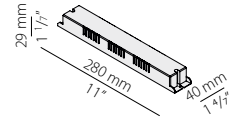
LED-Treiber, 75W 48V DC, on/off.
Driver LED, 75W 48V DC, on/off.



0,23 74,00

YDV.048.150.A01

LED-Treiber, 150W 48V DC, on/off.
Driver LED, 150W 48V DC, on/off.



0,25 84,50





QUEENS 45



Queens 45 ist ein kompakter Strahler zur Montage in einer 3 Phasen Stromschiene mit COB-LEDs der neuesten Generation. Die Verfügbarkeit verschiedener Lichtkegel und die Ausrichtung der Lichttrichtung um 355° ermöglichen vielfältige Lösungen in Einzelhandelsgeschäften, Gewerbeflächen, Museen, Ausstellungsräumen. Er wird komplett mit metallbedampften Thermoplast-Reflektor und mit Standardlichtkegel Flood auf Wunsch oder Wide Flood-Optik erhältlich. Lieferbar in 3000K, in den Farben weiß und schwarz.

Queens 45 est un projecteur compact pour rails électrifiés triphasées, conçu pour les LED COB de dernière génération. La disponibilité de différents faisceaux lumineux et l'orientation du corps jusqu'à 355° permettent des solutions et des orientations d'éclairage multiples dans les commerces, les espaces commerciaux, les musées et les zones d'exposition. Il est fourni avec un réflecteur thermoplastique métallisé et une optique standard à faisceau moyen. Des optiques à faisceau étroit ou large peuvent être commandées sur demande. Disponible en version 3000K et dans les couleurs blanc et noir.

	CODE	LICHTQUELLEN SOURCES LUMINEUSES	kg	€
	B77001.037.4001	Leistungsaufnahme Leuchte / Puissance absorbée appareil 37W	1,00	245,00
	B77002.037.4001	Lichtstrom Leuchte / Flux lumineux appareil 4450lm 3000K Ra>85 30° 220-240V AC ON-OFF		245,00
		IP20 850°		

	STANDARD	Medium Flood-Optik. Optique pour faisceau moyen.		
	XMR1	Schmale Flood-Optik. Optique pour faisceau étroit.	0,02	24,00
	XMR3	Wide Flood-Optik. Optique pour faisceau large.	0,02	24,00

Fotometrien verfügbar www.panzeri.it / Photométries disponibles sur www.panzeri.it

VERFÜGBARE FARBCODES / CODES COULEURS DISPONIBLES

01 Weiss
blanc **02** Schwarz
noir



QUEENS 25



Scheinwerfer aus Aluminiumdruckguss mit passiver Wärmedissipation für dreiphasige Stromschiene, mit hocheffizienter LED und integriertem Adapter. Kann in Bezug auf die vertikale Achse bis zu 355° und 90° nach oben gedreht werden. Metallbedampfter Thermoplast-Reflektor mit Standard-Mittelstrahl-optik und enger, breiter oder sehr breitstrahlender Optik auf Anfrage erhältlich. Erhältlich in den Versionen 3000K und 4000K sowie in Schwarz und Weiß.

Projecteur en aluminium moulé sous pression à dissipation thermique passive pour rail électrifié triphasé, avec LED à haut rendement et adaptateur intégré. Il peut être tourné par rapport à l'axe vertical jusqu'à 355° et 90° vers le haut. Réflecteur thermoplastique métallisé en miroir avec optique standard à faisceau moyen et optique à faisceau étroit, large ou très large disponible sur demande. Disponible dans les versions 3000K et 4000K et dans les couleurs noir et blanc.

	CODE	LICHTQUELLEN SOURCES LUMINEUSES	kg	€
	XM751-30-01-3K	Leistungsaufnahme Leuchte / Puissance absorbée appareil 30W	1,04	281,50
	XM751-30-02-3K	Lichtstrom Leuchte / Flux lumineux appareil 2552lm 3000K Ra>85 29° 220-240V AC ON-OFF IP20 850°		
	XM751-30-01-4K	Leistungsaufnahme Leuchte / Puissance absorbée appareil 30W	1,04	281,50
	XM751-30-02-4K	Lichtstrom Leuchte / Flux lumineux appareil 2617lm 4000K Ra>85 29° 220-240V AC ON-OFF IP20 850°		
	STANDARD	Medium Flood-Optik. Optique pour faisceau moyen.		
	XMR5	Schmale Flood-Optik. Optique pour faisceau étroit.	0,01	16,00
	XMR7	Wide Flood-Optik. Optique pour faisceau large.	0,01	16,00
	XMR8	Wide Flood-Optik. Optique pour faisceau large.	0,01	16,00
Fotometrien verfügbar www.panzeri.it / Photométries disponibles sur www.panzeri.it		UGR < 16 je nach Installationsbedingungen / UGR < 16 en fonction des conditions d'installation		
VERFÜGBARE FARBCODES / CODES COULEURS DISPONIBLES				
01 Weiss blanc	02 Schwarz noir			







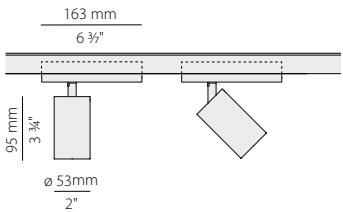
QUEENS 20

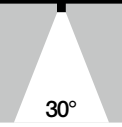
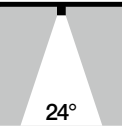
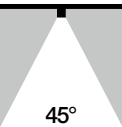


Queens 20 ist ein kompakter Strahler zur Montage in einer 3 Phasen Stromschiene mit COB-LEDs der neuesten Generation. Unterschiedliche Abstrahlwinkel ermöglichen vielfältige Lösungen und Lichtführungen im Einzelhandel, Geschäftsräumen, Museen und Ausstellungsbereichen. Der Strahler wird komplett mit metallbedampften Thermoplast-Reflektor mit mittleren Abstrahlwinkel geliefert, weitere Abstrahlwinkel können auf Anfrage bestellt werden. Erhältlich in 3000K in den Farben Weiß und Schwarz.

Queens 20 est un projecteur compact pour rails électrifiés triphasés, conçu pour les LED COB de dernière génération. La disponibilité de différents faisceaux lumineux permet de multiplier les solutions et les directions d'éclairage dans les commerces, les espaces commerciaux, les musées et les zones d'exposition. Il est fourni avec un réflecteur thermoplastique métallisé et une optique standard à faisceau moyen. Des optiques à faisceau étroit ou large peuvent être commandées sur demande. Disponible en version 3000K et dans les couleurs noir et blanc.

CODE	LICHTQUELLEN SOURCES LUMINEUSES	kg	€
 B76001.026.2501	Leistungsaufnahme Leuchte / Puissance absorbée appareil 26W	0,40	240,00
 B76002.026.2501	Lichtstrom Leuchte / Flux lumineux appareil 1890lm 3000K Ra>90 30° 220-240V AC ON-OFF		240,00
 IP20 850° 			



Optik	Code	Optikbeschreibung	kg	€
	STANDARD	Medium Flood-Optik. Optique pour faisceau moyen.		
	XMR5	Schmale Flood-Optik. Optique pour faisceau étroit.	0,01	16,00
	XMR7	Wide Flood-Optik. Optique pour faisceau large.	0,01	16,00

Fotometrien verfügbar www.panzeri.it / Photométries disponibles sur www.panzeri.it

VERFÜGBARE FARBCODES / CODES COULEURS DISPONIBLES

- 01** Weiss
blanc
- 02** Schwarz
noir





QUEENS 10



Aluminium-Druckguss-Strahler mit passiver Wärmeableitung mit Adapter für die dreiphasige Stromschiene, bestückt mit Hocheffizienz-LED. Er ist um bis zu 355° in der vertikalen Achse drehbar und bis zu 90° nach oben schwenkbar. Standardmäßig mit Blendschutzhaube. Spiegel-Thermoplast-Reflektor mit Standardlichtkegel Flood auf Wunsch oder Wide Flood-Optik erhältlich. Lieferbar in 3000K, in den Farben weiß und schwarz.

Projecteur en aluminium moulé sous pression à dissipation thermique passive avec adaptateur pour rail électrifié triphasé, équipé de LED à haut rendement. Il peut être tourné par rapport à l'axe vertical de 355° et de 90° vers le haut. Cylindre anti-éblouissement en standard. Réflecteur thermoplastique métallisé en miroir avec optique standard à faisceau moyen et optique à faisceau étroit ou large disponible sur demande. Disponible dans la version 3000K et dans les couleurs noir et blanc.

	CODE	LICHTQUELLEN SOURCES LUMINEUSES	kg	€
	XM748-12-01-3K	Leistungsaufnahme Leuchte / Puissance absorbée appareil 12W	0,50	250,00
	XM748-12-02-3K	Lichtstrom Leuchte / Flux lumineux appareil 1221lm 3000K Ra>90 30° 220-240V AC ON-OFF IP20 850°		

	STANDARD	Medium Flood-Optik. Optique pour faisceau moyen.		
	XMR5	Schmale Flood-Optik. Optique pour faisceau étroit.	0,01	16,00
	XMR7	Wide Flood-Optik. Optique pour faisceau large.	0,01	16,00

Fotometrien verfügbar www.panzeri.it / Photométries disponibles sur www.panzeri.it

UGR < 11 je nach Installationsbedingungen / UGR < 11 en fonction des conditions d'installation

VERFÜGBARE FARBCODES / CODES COULEURS DISPONIBLES

- 01** Weiss
blanc
- 02** Schwarz
noir

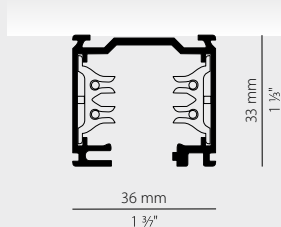


QUEENS



3 Phasen Stromschienen mit drei Einschaltungen (Netzspannung 230/250V, Industrienspannung 380/440V, Gesamtlast 16A) in drei verschiedenen Längen für Decken- und Hängeanwendungen erhältlich. Das System besteht aus einer extrudierten Aluminiumlegierung mit Kupferleiterkabeln, die in extrudierten PVC-Profilen mit hohem Isolationswiderstand untergebracht sind. Das System hat einen viereckigen Querschnitt und ist in Weiß oder Schwarz erhältlich, mit umfassenden Zubehörteilen und Verbindungsstücken. Hohe Flexibilität und Vielseitigkeit.

Système de rail triphasé avec trois allumages (voltage de secteur 230/250V, voltage de secteur industriel 380/440V, charge totale 16A) disponible en trois longueurs différentes pour les applications au plafond et suspendues. Le système est composé d'un alliage d'aluminium extrudé avec des câbles conducteurs en cuivre logés à l'intérieur de profilés en PVC extrudé à haute résistance d'isolation. Le système est de section carrée en blanc ou noir et comprend une grande variété d'accessoires et de joints de connexion qui le rendent idéal dans la conception d'éclairage pour sa flexibilité et sa polyvalence.



THREE-PHASE ELECTRIFIED TRACK

IP20 850°

CODE	L MM	L INCHES	kg	€
XM7501-100	1000	39 3/8"	0,80	41,50
XM7502-100	1000	39 3/8"	0,80	41,50
XM7501-200	2000	78 7/8"	1,60	78,00
XM7502-200	2000	78 7/8"	1,60	78,00
XM7501-300	3000	118 1/8"	2,40	114,50
XM7502-300	3000	118 1/8"	2,40	114,50

VERFÜGBARE FARBCODES / CODES COULEURS DISPONIBLES

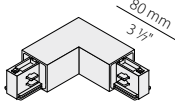
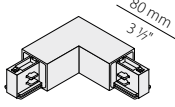
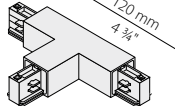
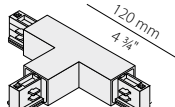
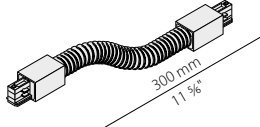

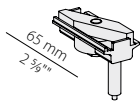
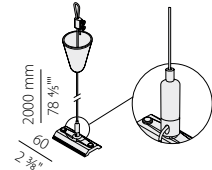
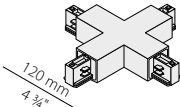
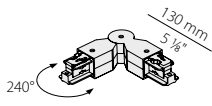
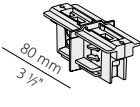


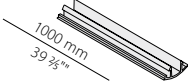
01 Weiss
blanc

02 Schwarz
noir

ZUBEHÖR / ACCESSOIRES

	kg	€
XM7501 XM7502 Elektromechanischer Adapter 6A, 5kg Tragfähigkeit für dreiphasige Stromschiene. Adaptateur électromécanique 6A, capacité 5kg, pour rail électrifié triphasé.	0,05	16,00 16,00
XM76ADX01 XM76ADX02 Rechte Endeinspeiser für dreiphasige Stromschiene. Alimentation sur la droite pour rail électrifié triphasé.	0,09	16,00 16,00
XM76ASX01 XM76ASX02 Linker Endeinspeiser für dreiphasige Stromschiene. Alimentation sur la gauche pour rail électrifié triphasé.	0,09	16,00 16,00
XM76A01 XM76A02 Zentrale Stromversorgung und lineare Verbindung für dreiphasige Stromschiene. Alimentation centrale et raccordement linéaire pour rail électrifié triphasé.	0,17	31,50 31,50

ZUBEHÖR / ACCESSOIRES

		kg	€
XM76LI01 XM76LI02	"L"-Innenverbindung für dreiphasige Stromschiene. Raccord en "L" interne pour rail électrifié triphasé.		0,17 32,50
XM76LE01 XM76LE02	"L"-Ausßenverbindung für dreiphasige Stromschiene. Raccord en "L" externe pour rail électrifié triphasé.		0,17 32,50
XM76TDX01 XM76TDX02	Rechte "T"-Verbindung für dreiphasige Stromschiene. Raccord en "T" côté droit pour rail électrifié triphasé.		0,20 51,00
XM76TSX01 XM76TSX02	Linke "T"-Verbindung für dreiphasige Stromschiene. Raccord en "T" côté gauche pour rail électrifié triphasé.		0,20 51,00
XM76F01 XM76F02	Flexible Verbindung für dreiphasige Stromschiene. Raccord flexible pour rail électrifié triphasé.		0,25 43,50
XM76U01 XM76U02	Lineare Verbindung ohne elektrische Kontakte für dreiphasige Stromschiene. Raccord linéaire sans contact pour rail électrifié triphasé.		0,04 6,50
XM76B01 XM76B02	Mechanischer Adapter mit automatischer Kabelklemme für dreiphasige Stromschiene. Adaptateur mécanique avec serre-câble automatique pour rail électrifié triphasé.		0,10 17,00
XM76S01 XM76S02	Aufhängung-Bausatz mit 2m (78,7") Stahldrahtseil und Platte für dreiphasige Stromschiene. Kit de suspension avec câble en acier d'une longueur de 2m (78,7") et plaque pour rail électrifié triphasé.		0,05 16,00
XM76X01 XM76X02	"X"-Verbindung für dreiphasige Stromschiene. Raccord en "X" pour rail électrifié triphasé.		0,30 67,50
XM76M01 XM76M02	Bewegliche Verbindung für dreiphasige Stromschiene. Raccord mobile pour rail électrifié triphasé.		0,17 51,00
XM76Q01 XM76Q02	Lineare Verbindung mit elektrischn Kontakten und Block für dreiphasige Stromschiene. Raccord linéaire avec contact et avec blocage pour rail électrifié triphasé.		0,05 11,00
XM76K	Anschlussbausatz für dreiphasige Deckenstromschiene. Kit pour raccord au plafond pour rail électrifié triphasé.		0,02 6,50
XM76E01 XM76E02	Endkappen für dreiphasige Stromschiene. Embout pour rail électrifié triphasé.		0,01 1,00
XM76C01 XM76C02	Abdeckung 1000mm (39,4") lang für dreiphasige Stromschiene. Couverture longueur 1000mm (39,4") pour rail électrifié triphasé.		0,06 4,00



SOHO 20



Aluminium-Druckguss-Strahler mit Hochleistungs-LED und integriertem Adapter für 48V-Niedervolt-Stromschiene. Standardmäßig mit blendfreiem Snoot und prismatischer Abdeckung. Spiegelbedampfter Thermoplast-Reflektor mit Flood-Standardlichtkegel und Spot- oder Wide-Flood-Optik auf Anfrage erhältlich. Erhältlich in 3000K-Version, in den Farben weiß und schwarz.

Projecteur en aluminium moulé sous pression avec LED à haut rendement et adaptateur intégré pour rail électrifié à basse tension 48V. Cylindre anti-éblouissement et verre rainuré en version standard. Réflecteur thermoplastique métallisé en miroir avec optique standard à faisceau moyen et optique à faisceau étroit ou large disponible sur demande. Disponible dans la version 3000K et dans les couleurs noir et blanc.

	CODE	LICHTQUELLEN SOURCES LUMINEUSES	kg	€
	B75401.026.2516	Leistungsaufnahme Leuchte / Puissance absorbée appareil 26W	0,40	250,00
	B75402.026.2516	Lichtstrom Leuchte / Flux lumineux appareil 1890lm 3000K Ra>90 30° 48V DC ON-OFF IP20 850°		250,00
	B75401.026.2519	Leistungsaufnahme Leuchte / Puissance absorbée appareil 26W	0,40	299,50
	B75402.026.2519	Lichtstrom Leuchte / Flux lumineux appareil 1890lm 3000K Ra>90 30° 48V DC dimmable (DALI) IP20 850°		299,50
	STANDARD	Medium Flood-Optik. Optique pour faisceau moyen.		
	XMR5	Schmale Flood-Optik. Optique pour faisceau étroit.	0,01	16,00
	XMR7	Wide Flood-Optik. Optique pour faisceau large.	0,01	16,00
	XMR12	Innenzylinder Gold satiniert. Cylindre interne couleur or satiné.	0,02	24,00

Fotometriem verfügbar www.panzeri.it / Photométries disponibles sur www.panzeri.it

UGR < 16 je nach Installationsbedingungen / UGR < 16 en fonction des conditions d'installation

VERFÜGBARE FARBCODES / CODES COULEURS DISPONIBLES

01 Weiss
blanc

02 Schwarz
noir



SOHO 10



Aluminium-Druckguss-Strahler mit Hochleistungs-LED und integriertem Adapter für 48V-Niedervolt-Stromschiene. Standardmäßig mit blendfreiem Snoot und prismatischer Abdeckung. Spiegelbedampfter Thermoplast-Reflektor mit Flood-Standardlichtkegel und Spot- oder Wide-Flood-Optik auf Anfrage erhältlich. Erhältlich in 3000K-Version, in den Farben weiß und schwarz.

Projecteur en aluminium moulé sous pression avec LED à haut rendement et adaptateur intégré pour rail électrifié à basse tension 48V. Cylindre anti-éblouissement et verre rainuré en version standard. Réflecteur thermoplastique métallisé en miroir avec optique standard à faisceau moyen et optique à faisceau étroit ou large disponible sur demande. Disponible dans la version 3000K et dans les couleurs noir et blanc.

	CODE	LICHTQUELLEN SOURCES LUMINEUSES	kg	€
	B75301.018.2516	Leistungsaufnahme Leuchte / Puissance absorbée appareil 18W	0,40	248,50
	B75302.018.2516	Lichtstrom Leuchte / Flux lumineux appareil 1436lm 3000K Ra>90 30° 48V DC ON-OFF IP20 850°		
	B75301.018.2519	Leistungsaufnahme Leuchte / Puissance absorbée appareil 18W	0,40	299,50
	B75302.018.2519	Lichtstrom Leuchte / Flux lumineux appareil 1436lm 3000K Ra>90 30° 48V DC dimmable (DALI) IP20 850°		
	STANDARD	Medium Flood-Optik. Optique pour faisceau moyen.		
	XMR10	Schmale Flood-Optik. Optique pour faisceau étroit.	0,04	21,00
	XMR11	Wide Flood-Optik. Optique pour faisceau large.	0,04	21,00
	XMR12	Innenzylinder Gold satiniert. Cylindre interne couleur or satiné.	0,02	24,00

Fotometrien verfügbar www.panzeri.it / Photométries disponibles sur www.panzeri.it

UGR < 16 je nach Installationsbedingungen / UGR < 16 en fonction des conditions d'installation

VERFÜGBARE FARBCODES / CODES COULEURS DISPONIBLES

01 Weiss
blanc

02 Schwarz
noir



SOHO 5



Strahler aus Aluminiumdruckguss mit hocheffizienter LED und integriertem Adapter für Niederspannungs-Stromschiene 48V. Komplett mit Blendschutzzyliner und engstrahlender thermoplastischer Linse. Erhältlich in 3000K-Version, in den Farben weiß und schwarz.

Projecteur en aluminium moulé sous pression avec LED à haut rendement et adaptateur intégré pour rail électrifié à basse tension 48V. Fourni avec un cylindre anti-éblouissement et une lentille thermoplastique à faisceau étroit. Disponible en 3000K et dans les couleurs noir et blanc.

NOVELTY	CODE	LICHTQUELLEN SOURCES LUMINEUSES	kg	€
	B75201.008.2416	Leistungsaufnahme Leuchte / Puissance absorbée appareil 7,3W Lichtstrom Leuchte / Flux lumineux appareil 613lm 3000K Ra>90 14° 48V DC ON-OFF	0,40	229,50
	B75202.008.2416			229,50
	B75201.008.2419	Leistungsaufnahme Leuchte / Puissance absorbée appareil 7,3W Lichtstrom Leuchte / Flux lumineux appareil 613lm 3000K Ra>90 14° 48V DC dimmable (DALI)	0,40	294,50
	B75202.008.2419			294,50

Fotometriën verfügbar www.panzeri.it / Photométries disponibles sur www.panzeri.it

VERFÜGBARE FARBCODES / CODES COULEURS DISPONIBLES

- 01** Weiss
blanc
- 02** Schwarz
noir









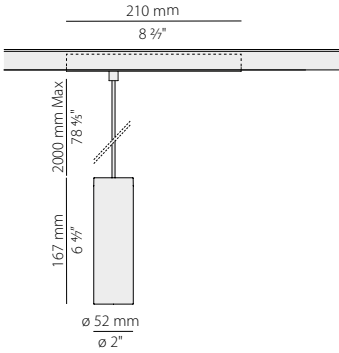
SOHO S 15

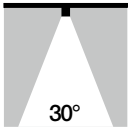
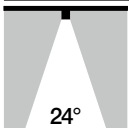
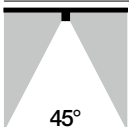


Eleganter Pendelstrahler für 48V DC Stromschienenmontage. Die Leuchte ist mit hocheffizienten COB-LEDs ausgestattet und kann mit verschiedenen Zubehörteilen an individuelle Lichtanforderung angepasst werden. Die versenkte Optik und der serienmäßige Snoot minimieren die Blendung. Er wird komplett mit einem metallbedampften thermoplastischen Spiegelreflektor mit mittleren Abstrahlwinkel geliefert, eng- oder breitstrahlende Winkel können auf Anfrage bestellt werden. Sein schlankes Design mit dem zylindrischen Kopf passen in viele Bereiche, vom Einzelhandel über das Gastgewerbe bis zum Wohnbereich. Erhältlich in 3000K in den Farben Weiß und Schwarz.

Élégant projecteur à suspension pour installation sur rail électrifié 48V DC. Le luminaire est équipé de LEDs COB à haute efficacité et peut être personnalisé avec différents accessoires pour un meilleur confort visuel. L'optique encastrée et le snoot standard minimisent les reflets. Il est livré avec un réflecteur à miroir thermoplastique métallisé et une optique standard à faisceau moyen. Des optiques à faisceau étroit ou large peuvent être commandées sur demande. Son design, avec ses lignes compactes et sa tête cylindrique fine, s'intègre facilement dans de nombreux contextes, du commerce de détail à l'hôtellerie en passant par le résidentiel. Disponible en version 3000K et dans les couleurs noir et blanc.

CODE	LICHTQUELLEN SOURCES LUMINEUSES	kg	€
 B70001.018.2516	Leistungsaufnahme Leuchte / Puissance absorbée appareil 18W	0,50	296,00
 B70002.018.2516	Lichtstrom Leuchte / Flux lumineux appareil 1705lm 3000K Ra>90 30° 48V DC ON-OFF		296,00
	 IP20 850° 		



	STANDARD	Medium Flood-Optik. Optique pour faisceau moyen.		
	XMR5	Schmale Flood-Optik. Optique pour faisceau étroit.	0,01	16,00
	XMR7	Wide Flood-Optik. Optique pour faisceau large.	0,01	16,00

Fotometrien verfügbar www.panzeri.it / Photométries disponibles sur www.panzeri.it

UGR < 11 je nach Installationsbedingungen / UGR < 11 en fonction des conditions d'installation

VERFÜGBARE FARBCODES / CODES COULEURS DISPONIBLES

- 01** Weiss
blanc
- 02** Schwarz
noir



SOHO LINE



Lineares Modul mit Lichtabstrahlung für 48V-Niederspannungs-Stromschienen für Decken-/Wand-, Hänge- und Einbauanwendungen, mit Opal-Polycarbonatschirm. Elektronischer Ferntransformator für 48V-Schiene muss separat bestellt werden. Erhältlich in Weiß oder Schwarz. Nicht kompatibel mit dem DALI-System.

Module linéaire à lumière diffuse pour rails électrifiés à basse tension 48V pour applications plafond/mur, suspension et encastrément, avec écran en polycarbonate opale. Transformateur électronique placé à distance pour rail 48V à commander séparément. Disponible en blanc ou noir. Non compatible avec système DALI.

	CODE	LICHTQUELLEN SOURCES LUMINEUSES	kg	€
	B47001.060.0416 B47002.060.0416	Leistungsaufnahme Leuchte / Puissance absorbée appareil 12W Lichtstrom Leuchte / Flux lumineux appareil 740lm 3000K Ra>90 48V DC ON-OFF IP20	0,30	176,50 176,50
	B47001.090.0416 B47002.090.0416	Leistungsaufnahme Leuchte / Puissance absorbée appareil 19W Lichtstrom Leuchte / Flux lumineux appareil 1244lm 3000K Ra>90 48V DC ON-OFF IP20	0,30	219,50 219,50

Fotometrien verfügbar www.panzeri.it / Photométries disponibles sur www.panzeri.it

VERFÜGBARE FARBCODES / CODES COULEURS DISPONIBLES

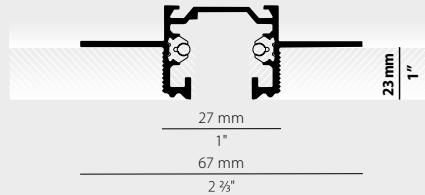
- 01** Weiss
blanc
- 02** Schwarz
noir

SOHO IN



System aus 48V-Stromschienen, erhältlich in drei verschiedenen Längen für die Einbaumontage. Das System besteht aus einer stranggepressten Aluminiumlegierung mit Polyesterbeschichtung, geeignet für die Aufnahme von Strahlern, die mit einem 48-V-Adapter ausgestattet sind. Möglichkeit des DALI-Dimmens. Das System hat eine quadratische Form, in schwarzer Farbe. Große Auswahl an verfügbarem Zubehör und Verbindungen.

Système de rails à basse tension 48 V, disponible en trois longueurs différentes pour les installations à encastrer. Le système est réalisé en alliage d'aluminium extrudé peint polyester, prédisposé pour accueillir les projecteurs munis d'un adaptateur 48 V. Possibilité de gradation DALI. Le système est à section carrée, de couleur noire. Disponibilité d'une vaste variété d'accessoires et de joints de raccordement.



TRIMLESS RECESSED ELECTRIFIED TRACK 48V DC

IP20 850°

CODE	L MM	L INCHES	kg	€
XM44602-100	1000	39 3/8"	0,73	48,50
XM44602-200	2000	78 7/8"	1,45	93,50
XM44602-300	3000	118 1/8"	2,18	137,50

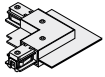
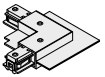
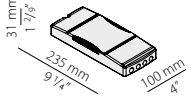
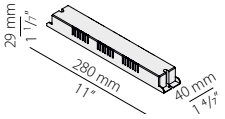
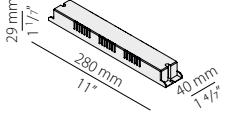
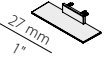
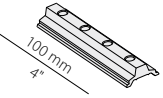
VERFÜGBARE FARBCODES / CODES COULEURS DISPONIBLES

02 Schwarz
noir


ZUBEHÖR / ACCESSOIRES

Code	Description	kg	€
XM44501-C XM44502-C	Abdeckung 1000mm (39,4") lang für 48V DC Stromschiene. Couverture longueur 1000mm (39,4") pour rail électrifié 48V DC.	0,10	9,50
XM44602-ADX	Rechte Stromversorgung für 48V DC Einbau-Stromschiene. Alimentation sur la droite pour rail électrifié 48V DC à encastrément.	0,04	14,50
XM44602-ASX	Linke Stromversorgung für 48V DC Einbau-Stromschiene. Alimentation sur la gauche pour rail électrifié 48V DC à encastrément.	0,04	14,50
XM44602-A	Zentrale Stromversorgung für 48V DC eingebaute Stromschiene. Alimentation centrale pour rail électrifié 48V DC à encastrément.	0,07	26,00
XM44502-UE	Linearverbindung für 48V DC Stromschiene. Raccord linéaire pour rail électrifié 48V DC.	0,02	14,50
XM44502-UM	Mechanische Linearverbindung für 48V DC Stromschiene. Raccord linéaire sans contact pour rail électrifié 48V DC.	0,01	8,50

ZUBEHÖR / ACCESSOIRES

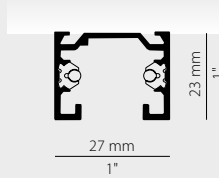
		kg	€
XM44602-LI Interne "L"-Verbindung für 48V DC Stromschiene. Raccord interne en 'L' pour rail électrifié encastré en 48V DC.		0,06	27,00
NEW			
XM44602-LE Externe "L"-Verbindung für 48V DC Stromschiene. Raccord externe en 'L' pour rail électrifié encastré en 48V DC.		0,06	27,00
NEW			
YDV.048.150.A02 Elektronischer Trafo DALI, 150W 48V DC, für 48V DC Stromschiene. Transformateur électronique DALI, 150W 48V DC, pour rail électrifié 48V DC.		0,40	296,00
YDV.048.075.A01 Elektronischer Trafo, 75W 48V DC, für 48V DC Stromschiene. Transformateur électronique, 75W 48V DC, pour rail électrifié 48V DC.		0,38	70,00
YDV.048.150.A01 Elektronischer Trafo, 150W 48V DC, für 48V DC Stromschiene. Transformateur électronique, 150W 48V DC, pour rail électrifié 48V DC.		0,38	84,50
XM44602-E Endkappen für 48V DC eEinbau-Stromschiene. Embout pour rail électrifié 48V DC à encastrement.		0,07	2,00
XM446-P Platte zur Deckenmontage für 48V DC Einbau-Stromschiene. OBLIGATORISCHES ZUBEHÖR, DAS ETWA ALLE ZWEI METER ANGEBRACHT WERDEN MUSS. Plaque pour fixation au plafond du rail électrifié 48V DC à encastrement. ACCESSOIRE OBLIGATOIRE À PLACER TOUS LES MÈTRES ENVIRON.		0,05	10,50

SOHO OUT



Lineares diffuses LED-Modul mit opaler Polycarbonat-Abdeckung für 48-V-Niederspannungs-Stromschienen für Decken-/Wand-, Pendel- und Einbauanwendungen. Elektrischer Treiber für 48V-Stromschienen separat zu bestellen. Weiße und schwarze Oberflächen sind erhältlich. Kompatibel mit DALI-System.

Système de rails à basse tension 48V, disponible en trois longueurs différentes pour les applications au plafond/mur et suspendues. Le système est réalisé en alliage d'aluminium extrudé peint polyester, prédisposé pour accueillir les projecteurs munis d'un adaptateur 48V. Possibilité de gradation DALI. Le système est à section carrée, de couleur blanche et noire. Disponibilité d'une vaste variété d'accessoires et de joints de raccordement.



ELECTRIFIED TRACK 48V DC

IP20 850°

CODE	L MM	L INCHES	kg	€
XM44501-100	1000	39 3/8"	0,50	36,50
XM44502-100	1000	39 3/8"	0,50	36,50
XM44501-200	2000	78 4/8"	1,00	69,50
XM44502-200	2000	78 4/8"	1,00	69,50
XM44501-300	3000	118 1/8"	1,70	102,50
XM44502-300	3000	118 1/8"	1,70	102,50

VERFÜGBARE FARBCODES / CODES COULEURS DISPONIBLES

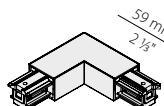
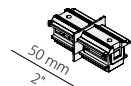
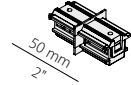
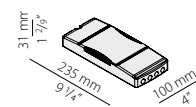
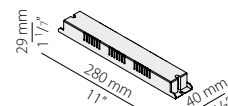
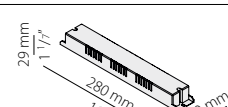

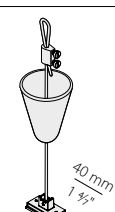

01 Weiss
blanc

02 Schwarz
noir

ZUBEHÖR / ACCESSOIRES

	kg	€
XM44501-C XM44502-C Abdeckung 1000mm (39,4") lang für 48V DC Stromschiene. Couverture longueur 1000mm (39,4") pour rail électrifié 48V DC.	0,10	9,50
XM44501-ADX XM44502-ADX Rechte Stromversorgung für 48V DC Hänge- oder Deckenstromschiene. Alimentation sur la droite pour rail électrifié 48V DC suspendu ou au plafond.	0,04	14,50
XM44501-ASX XM44502-ASX Linke Stromversorgung für 48V DC Hänge- oder Deckenstromschiene. Alimentation sur la gauche pour rail électrifié 48V DC suspendu ou au plafond.	0,04	14,50
XM44501-A XM44502-A Zentrale Stromversorgung für 48V DC Hänge- oder Deckenstromschiene. Alimentation centrale pour rail électrifié 48V DC suspendu ou au plafond.	0,06	26,00
XM44501-LI XM44502-LI "L"-Innenverbindung für 48V DC Hänge- oder Deckenstromschiene. Raccord en "L" intérieur pour rail électrifié 48V DC suspendu ou au plafond.	0,06	27,00

ZUBEHÖR / ACCESSOIRES

		kg	€
XM44501-LE XM44502-LE	"L"-Ausßenverbindung für 48V DC Hänge- oder Deckenstromschiene. Raccord en "L" extérieur pour rail électrifié 48V DC suspendu ou au plafond.		0,06 27,00 27,00
XM44501-UE XM44502-UE	Linearverbindung für 48V DC Stromschiene. Raccord linéaire pour rail électrifié 48V DC.		0,02 14,50 14,50
XM44501-UM XM44502-UM	Mechanische Linearverbindung für 48V DC Stromschiene. Raccord linéaire sans contact pour rail électrifié 48V DC.		0,01 8,50 8,50
YDV.048.150.A02	Elektronischer Trafo DALI, 150W 48V DC, für 48V DC Stromschiene. Transformateur électronique DALI, 150W 48V DC, pour rail électrifié 48V DC.		0,40 296,00
YDV.048.075.A01	Elektronischer Trafo, 75W 48V DC, für 48V DC Stromschiene. Transformateur électronique, 75W 48V DC, pour rail électrifié 48V DC.		0,38 70,00
YDV.048.150.A01	Elektronischer Trafo, 150W 48V DC, für 48V DC Stromschiene. Transformateur électronique, 150W 48V DC, pour rail électrifié 48V DC.		84,50
XM44501-E XM44502-E	Endkappen für 48V DC Hänge- oder Deckenstromschiene. Embout pour rail électrifié 48V DC suspendu ou au plafond.		0,10 2,00 2,00
XM44501-S XM44502-S	Aufhängung-Bausatz mit 2m (78,7") Stahldrahtseil und 48V DC Stromschiene. Kit de suspension avec câble en acier longueur 2m (78,7") et plaquette pour rail électrifié 48V DC.		0,03 12,00 12,00
XM44501-K XM44502-K	Anschlussbausatz für 48V DC Hänge- oder Deckenstromschiene. Kit pour fixation au plafond pour rail électrifié 48V DC.		0,03 7,00 7,00

EINBAU / ENCASTREMENTS

262	CLICK CLACK
264	EAST
271	EDDIE
274	JAMES
278	JARVIS
280	JESSIE
296	JOE
282	MARK
269	MOAI
286	NICK
288	RALLY TRIM
297	ROY
292	SID
267	STEP BY STEP
294	TAYLOR



CLICK CLACK

Enzo Panzeri 2019



Click-Clack ist Einputzstrahler aus Gips mit einem 35 mm Ausschnittsmaß. Garantiert maximale Funktionalität dank eines speziellen Push&Pull-Mechanismus, ermöglicht den einfachen Tausch des Leuchtmittels, ohne großen Aufwand.

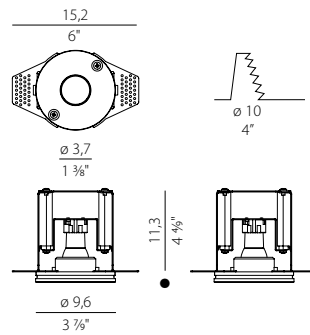
Click clack est un luminaire encastrable en plâtre avec un diamètre de 35mm. Il garantit une fonctionnalité optimale grâce à un mécanisme spécial push&pull qui permet d'abaisser la douille pour remplacer la source lumineuse, évitant ainsi les opérations de maintenance invasives.



XGR1212

XM3 lampholder with terminal block
LED retrofit bulb 4W GU10 Ø 35mm 3000K Ra80 330lm (no dimming)

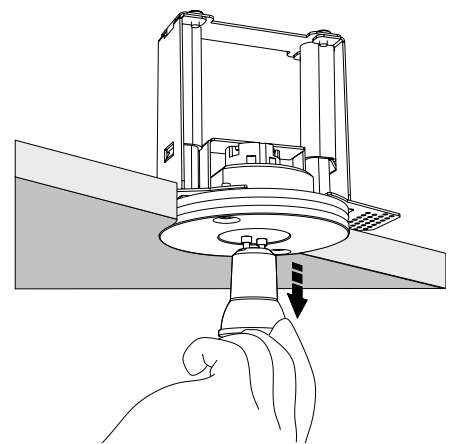
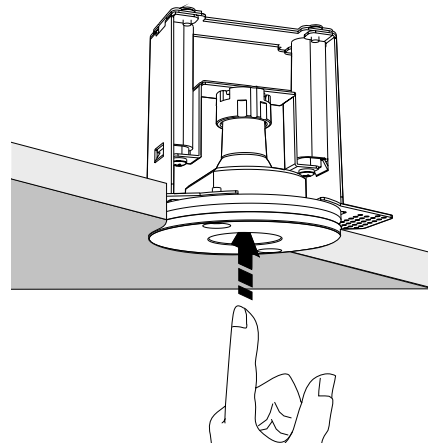
IP20



+ Elektrische Optionen
(Informationen auf Seite 300)

+ Options électriques
(Voir détails en page 300)

XM5/GU10-35 retrofit lamp



Mindestbauhöhe der Leuchte (die Mindestabmessungen des Einbauteils finden Sie auf dem Anleitungsblatt)

Hauteur minimum d'encombrement de l'appareil (le valeurs minimum du siège d'encastrement sont reportées sur la fiche d'instructions)

Glühbirne nicht enthalten, siehe elektrische Optionen. Separat zu kaufen.

Ampoule non incluse, voir Options électriques. Acheter séparément.

Fotometrien verfügbar www.panzeri.it / Photométries disponibles sur www.panzeri.it

VERFÜGBARE FARBCODES / CODES COULEURS DISPONIBLES

42 Gips
plâtre

kg €
0,45 107,50



Einputzleuchte fest oder verstellbar auf Gips. Die Produkte werden im Standard mit GU10-Verkabelung geliefert. Optional können andere Elektrifizierungen mit Treiber geliefert werden, diese sind separat zu bestellen und ersetzen die Standards.

Luminaire à encastrer en plâtre fixe ou orientable. Les produits sont vendus avec une alimentation standard GU10. Les électrifications en option et les driver sont fournis séparément et doivent donc remplacer celles standard.

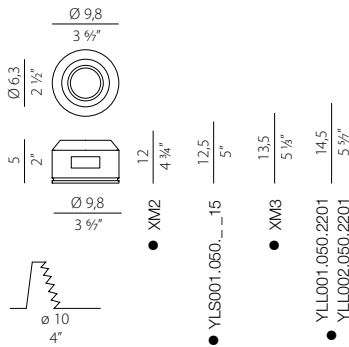


Beispiel einer Glühbirne / Exemple d'ampoule

XGR0997

XM3 lampholder with terminal block max 50W GU10

IP20



+ Elektrische Optionen

(Informationen auf Seite 188)

+ Options électriques

(Voir détails en page 188)

LAMP

YLL001.050.2201 retrofit lamp

YLL002.050.2201 retrofit lamp

YLS001.050.___15 spot LED

XM2 lampholder with terminal block

DRIVER

XM6-15 UNI

XM6-20 UNI *

XM6-20 D/P MULTI *

XM6-25 D/P MULTI

kg 0,24 € 32,00

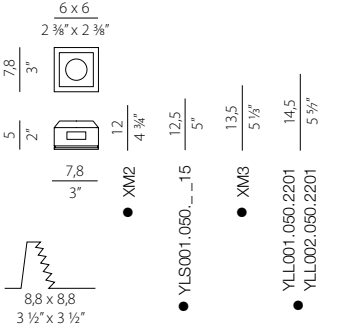


Beispiel einer Glühbirne / Exemple d'ampoule

XGQ0998

XM3 lampholder with terminal block max 50W GU10

IP20



+ Elektrische Optionen

(Informationen auf Seite 188)

+ Options électriques

(Voir détails en page 188)

LAMP

YLL001.050.2201 retrofit lamp

YLL002.050.2201 retrofit lamp

YLS001.050.___15 spot LED

XM2 lampholder with terminal block

DRIVER

XM6-15 UNI

XM6-20 UNI *

XM6-20 D/P MULTI *

XM6-25 D/P MULTI

0,17 € 32,00

XM0998 85x85x155mm

Ziegel/Betonschalung mit Mikrojustierung zur Ausrichtung.

Die Versorgungseinheit ist außerhalb der Schalung bereitzustellen.

Boîte d'encastrement pour briques / ciment avec micro-régulation pour alignement.

Prévoir un groupe d'alimentation à distance, à l'extérieur du boîte d'encastrement.

0,45 € 28,00

Die Produkte werden mit einer Stromversorgung als Standard GU10 verkauft. Optionale Elektrisierungen werden separat zum Produkt geliefert und sollten daher durch die Standardausführungen ersetzt werden.

Les produits sont vendus avec une alimentation série GU10. Les électrifications optionnelles sont fournies séparément du produit et doivent donc être remplacées par celles de série.

- Mindestbauhöhe der Leuchte (die Mindestabmessungen des Einbauteils finden Sie auf dem Anleitungsblatt)

Hauteur minimum d'encombrement de l'appareil (les valeurs minimum du siège d'encastrement sont reportées sur la fiche d'instructions)

- * Die Größe des Netzteils ist größer als die vertiefte Bohrung, daher sollte das Netzteil in einem speziellen Inspektionsfach installiert werden.

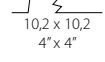
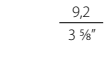
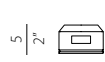
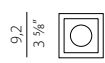
Dimensions de l'alimentateur plus grandes que le trou d'encastrement, il faut donc installer l'alimentateur dans un siège spécial d'inspection.



XGQ0998-GL
XM3 lampholder with terminal block max 50W GU10

IP20

$\frac{6 \times 6}{2 \frac{3}{4}'' \times 2 \frac{3}{4}''}$



$\frac{12}{4 \frac{3}{4}''}$

$\frac{12,5}{5''}$

$\frac{13,5}{5 \frac{1}{2}''}$

$\frac{14,5}{5 \frac{3}{4}''}$

● XM2

● YLS001.050._15

● XM3

● YLL001.050.2201

● YLL002.050.2201

+ Elektrische Optionen
(Informationen auf Seite 188)

+ Options électriques
(Voir détails en page 188)

LAMP
YLL001.050.2201 retrofit lamp
YLL002.050.2201 retrofit lamp
YLS001.050._15 spot LED
XM2 lampholder with terminal block

DRIVER
XM6-15 UNI
XM6-20 UNI ★
XM6-20 D/P MULTI ★
XM6-25 D/P MULTI

0,33 36,00

XM0998-GL 95x95x155mm
Ziegel/Betonschalung mit Mikrojustierung zur Ausrichtung.

Die Versorgungseinheit ist außerhalb der Schalung bereitzustellen.

Boîte d'encastrement pour briques / ciment avec micro-régulation pour alignement.

Prévoir un groupe d'alimentation à distance, à l'extérieur du boîte d'encastrement.

0,52 28,00



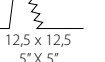

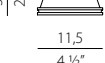
Beispiel einer Glühbirne / Exemple d'ampoule

XGQ1004

XM3 lampholder with terminal block max 50W GU10

IP20

$\frac{7 \times 7}{2 \frac{3}{4}'' \times 2 \frac{3}{4}''}$



$\frac{11,5}{4 \frac{1}{2}''}$

$\frac{11,5}{4 \frac{1}{2}''}$

$\frac{13,5}{5 \frac{1}{8}''}$

$\frac{13,5}{5 \frac{1}{8}''}$

● XM2

● YLS001.050._15

● XM3

● YLL001.050.2201

● YLL002.050.2201

+ Elektrische Optionen
(Informationen auf Seite 188)

+ Options électriques
(Voir détails en page 188)

LAMP
YLL001.050.2201 retrofit lamp
YLL002.050.2201 retrofit lamp
YLS001.050._15 spot LED
XM2 lampholder with terminal block

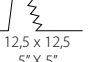
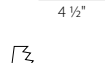
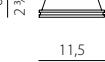
DRIVER
XM6-15 UNI
XM6-20 UNI ★
XM6-20 D/P MULTI ★
XM6-25 D/P MULTI

0,46 81,00

XGQ1004-GL
XM3 lampholder with terminal block max 50W GU10

IP20

$\frac{7 \times 7}{2 \frac{3}{4}'' \times 2 \frac{3}{4}''}$



$\frac{11,5}{4 \frac{1}{2}''}$

$\frac{6}{2 \frac{3}{8}''}$

$\frac{12}{4 \frac{3}{4}''}$

$\frac{14}{5 \frac{1}{2}''}$

● XM2

● YLS001.050._15

● XM3

● YLL001.050.2201

● YLL002.050.2201

+ Elektrische Optionen
(Informationen auf Seite 188)

+ Options électriques
(Voir détails en page 188)

LAMP
YLL001.050.2201 retrofit lamp
YLL002.050.2201 retrofit lamp
YLS001.050._15 spot LED
XM2 lampholder with terminal block

DRIVER
XM6-15 UNI
XM6-20 UNI ★
XM6-20 D/P MULTI ★
XM6-25 D/P MULTI

0,56 85,00

XM1004/1004-GL/1030 125x125x155mm
Ziegel/Betonschalung mit Mikrojustierung zur Ausrichtung.

Die Versorgungseinheit ist außerhalb der Schalung bereitzustellen.

Boîte d'encastrement pour briques / ciment avec micro-régulation pour alignement.

Prévoir un groupe d'alimentation à distance, à l'extérieur du boîte d'encastrement.

0,71 50,00

Die Produkte werden mit einer Stromversorgung als Standard GU10 verkauft. Optionale Elektrisierungen werden separat zum Produkt geliefert und sollten daher durch die Standardausführungen ersetzt werden.

Les produits sont vendus avec une alimentation série GU10. Les électrifications optionnelles sont fournies séparément du produit et doivent donc être remplacées par celles de série.

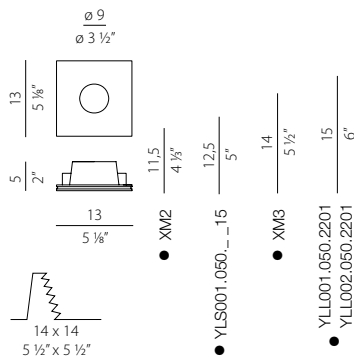
- Mindestbauhöhe der Leuchte (die Mindestabmessungen des Einbauteils finden Sie auf dem Anleitungsblatt)
- * Die Größe des Netzteils ist größer als die vertiefte Bohrung, daher sollte das Netzteil in einem speziellen Inspektionsfach installiert werden.

Hauteur minimum d'encombrement de l'appareil (les valeurs minimum du siège d'encastrement sont reportées sur la fiche d'instructions)

Dimensions de l'alimentateur plus grandes que le trou d'encastrement, il faut donc installer l'alimentateur dans un siège spécial d'inspection.

**XGR1021**

XM3 lampholder with terminal block max 50W GU10

IP20 

+ Elektrische Optionen
 (Informationen auf Seite 188)

+ Options électriques
 (Voir détails en page 188)

LAMP

YLL001.050.2201 retrofit lamp
 YLL002.050.2201 retrofit lamp
 YLS001.050._.15 spot LED
 XM2 lampholder with terminal block

DRIVER

XM6-15 UNI
 XM6-20 UNI ★
 XM6-20 D/P MULTI ★
 XM6-25 D/P MULTI

0,42 71,50

XM1021 140x140x155mm

Ziegel/Betonschalung mit Mikrojustierung zur Ausrichtung.

Die Versorgungseinheit ist außerhalb der Schalung bereitzustellen.

Boîte d'encastrement pour briques / ciment avec micro-régulation pour alignement.

Prévoir un groupe d'alimentation à distance, à l'extérieur du boîte d'encastrement.

0,79 58,50

- Mindestbauhöhe der Leuchte (die Mindestabmessungen des Einbauteils finden Sie auf dem Anleitungsblatt) Hauteur minimum d'encombrement de l'appareil (les valeurs minimum du siège d'encastrement sont reportées sur la fiche d'instructions)
- ★ Die Größe des Netzteils ist größer als die vertiefte Bohrung, daher sollte das Netzteil in einem speziellen Inspektionsfach installiert werden. Dimensions de l'alimentateur plus grandes que le trou d'encastrement, il faut donc installer l'alimentateur dans un siège spécial d'inspection.]



STEP BY STEP



Kleiner Gipswandfluter mit LED.

Petit wall washer (lèche-mur) en plâtre avec LED.

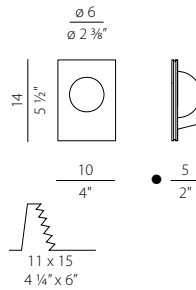


PATENTIERTES DESIGN
DESIGN ENREGISTRÉ

XGR1023

Leistungsaufnahme Leuchte / Puissance absorbée appareil 1W
Lichtstrom Leuchte / Flux lumineux appareil 54lm
3000K Ra>80 350mA DC

LED IP20



+ Elektrische Optionen
(Informationen auf Seite 188)

+ Options électriques
(Voir détails en page 188)

DRIVER

- XM6-15 UNI ★
- XM6-20 UNI ★
- XM6-20 D/P MULTI ★
- XM6-25 D/P MULTI ★

kg €
0,40 106,50

XM1023/1026 149x108x60mm

Ziegel/Betonschalung mit Mikrojustierung zur Ausrichtung.

Die Versorgungseinheit ist außerhalb der Schalung bereitzustellen.

Boîte d'encastrement pour briques / ciment avec micro-régulation pour alignement.

Prévoir un groupe d'alimentation à distance, à l'extérieur du boîte d'encastrement.

0,35 31,50

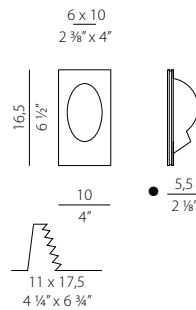


PATENTIERTES DESIGN
DESIGN ENREGISTRÉ

XGR1024

Leistungsaufnahme Leuchte / Puissance absorbée appareil 1W
Lichtstrom Leuchte / Flux lumineux appareil 54lm
3000K Ra>80 350mA DC

LED IP20



+ Elektrische Optionen
(Informationen auf Seite 188)

+ Options électriques
(Voir détails en page 188)

DRIVER

- XM6-15 UNI ★
- XM6-20 UNI ★
- XM6-20 D/P MULTI ★
- XM6-25 D/P MULTI ★

0,49 106,50

XM1024 173x108x60mm

Ziegel/Betonschalung mit Mikrojustierung zur Ausrichtung.

Die Versorgungseinheit ist außerhalb der Schalung bereitzustellen.

Boîte d'encastrement pour briques / ciment avec micro-régulation pour alignement.

Prévoir un groupe d'alimentation à distance, à l'extérieur du boîte d'encastrement.

0,39 31,50

- Mindestbauhöhe der Leuchte (die Mindestabmessungen des Einbauteils finden Sie auf dem Anleitungsblatt)

- * Die Größe des Netzteil ist größer als die vertiefte Bohrung, daher sollte das Netzteil in einem speziellen Inspektionsfach installiert werden.

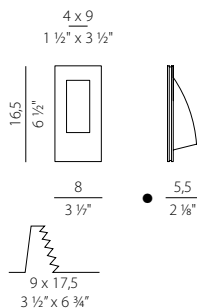
Hauteur minimum d'encombrement de l'appareil (les valeurs minimum du siège d'encastrement sont reportées sur la fiche d'instructions)

Dimensions de l'alimentateur plus grandes que le trou d'encastrement, il faut donc installer l'alimentateur dans un siège spécial d'inspection.]

**XGQ1025**

Leistungsaufnahme Leuchte / Puissance absorbée appareil 1W
Lichtstrom Leuchte / Flux lumineux appareil 54lm
3000K Ra>80 350mA DC

LED IP20



+ Elektrische Optionen
(Informationen auf Seite 188)

+ Options électriques
(Voir détails en page 188)

DRIVER

XM6-15 UNI ★
XM6-20 UNI ★
XM6-20 D/P MULTI ★
XM6-25 D/P MULTI ★

0,45 110,00

XM1025 171x90x60mm

Ziegel/Betonschalung mit Mikrojustierung zur Ausrichtung.

Die Versorgungseinheit ist außerhalb der Schalung bereitzustellen.

Boîte d'encastrement pour briques / ciment avec micro-régulation pour alignement.

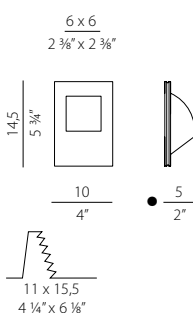
Prévoir un groupe d'alimentation à distance, à l'extérieur du boîte d'encastrement.

0,35 32,50

**XGQ1026**

Leistungsaufnahme Leuchte / Puissance absorbée appareil 1W
Lichtstrom Leuchte / Flux lumineux appareil 54lm
3000K Ra>80 350mA DC

LED IP20



+ Elektrische Optionen
(Informationen auf Seite 188)

+ Options électriques
(Voir détails en page 188)

DRIVER

XM6-15 UNI ★
XM6-20 UNI ★
XM6-20 D/P MULTI ★
XM6-25 D/P MULTI ★

0,40 110,00

XM1023/1026 149x108x60mm

Ziegel/Betonschalung mit Mikrojustierung zur Ausrichtung.

Die Versorgungseinheit ist außerhalb der Schalung bereitzustellen.

Boîte d'encastrement pour briques / ciment avec micro-régulation pour alignement.

Prévoir un groupe d'alimentation à distance, à l'extérieur du boîte d'encastrement.

0,35 32,50

- Mindestbauhöhe der Leuchte (die Mindestabmessungen des Einbauteils finden Sie auf dem Anleitungsblatt)

Hauteur minimum d'encombrement de l'appareil (les valeurs minimum du siège d'encastrement sont reportées sur la fiche d'instructions)

- ★ Die Größe des Netzteils ist größer als die vertiefte Bohrung, daher sollte das Netzteil in einem speziellen Inspektionsfach installiert werden.

Dimensions de l'alimentateur plus grandes que le trou d'encastrement, il faut donc installer l'alimentateur dans un siège spécial d'inspection.]

Fotometrien verfügbar unter www.panzeri.it / Photométries disponibles sur www.panzeri.it

VERFÜGBARE FARBCODES / CODES COULEURS DISPONIBLES

42 Gips
plâtre




MOAI



Wallwasher aus Gips mit LED oder mit dem Standardnetzteil GU10. Optionale Elektrifizierung und Treiber werden separat zum Produkt geliefert.

Wall washer (lèche-mur) en plâtre avec LED ou avec alimentation standard GU10. Les électrifications en option et les driver sont fournies à part et doivent donc remplacer celles standard.



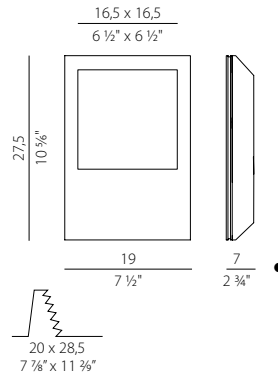
XGQ1210.0401

Leistungsaufnahme Leuchte / Puissance absorbée appareil 15W
Lichtstrom Leuchte / Flux lumineux appareil 1063lm
3000K Ra>90 220-240V AC ON-OFF

XGQ1210.0402

Leistungsaufnahme Leuchte / Puissance absorbée appareil 15W
Lichtstrom Leuchte / Flux lumineux appareil 1063lm
3000K Ra>90 220-240V AC dimmable (DALI/Push DIM)

IP20



kg €
2,01 199,00

2,01 255,50

XM1210 325x195x75mm

Cassaforma per incasso in muratura in lamiera zincata.
Galvanized sheet housing to be recessed in brick wall or concrete.

1,00 56,50

- Mindestbauhöhe der Leuchte (die Mindestabmessungen des Einbauteils finden Sie auf dem Anleitungsbblatt)

Hauteur minimum d'encastrément de l'appareil (les valeurs minimum du siège d'encastrement sont reportées sur la fiche d'instructions)

Fotometrien verfügbar unter www.panzeri.it / Photométries disponibles sur www.panzeri.it

VERFÜGBARE FARBCODES / CODES COULEURS DISPONIBLES

42 gesso
plaster

21 Blattgold (auf Anfrage)
feuille d'or (sur demande)





EDDIE



Kleiner direkt Aluminiumstrahler für die Einbaumontage in Innenräumen. Durchmesser 30 mm, sehr dünner sichtbarer Rahmen, Rücklichtquelle. Erhältlich in weißer oder schwarzer Ausführung.

Petit spot en aluminium à émission directe pour installation encastrée à l'intérieur. Diamètre de 30 mm, cadre visible très fin, source lumineuse encastrée. Disponible en finition blanche ou noire.



XR17201.030.1715

XR17202.030.1715

Leistungsaufnahme Leuchte / Puissance absorbée appareil 2,1W
Lichtstrom Leuchte / Flux lumineux appareil 180lm
2700K Ra>90 25° 700mA DC

IP20

XR17201.030.2515

XR17202.030.2515

Leistungsaufnahme Leuchte / Puissance absorbée appareil 2,1W
Lichtstrom Leuchte / Flux lumineux appareil 180lm
3000K Ra>90 25° 700mA DC

IP20

+ Elektrische Optionen
(Informationen auf Seite 300)

39,00

39,00

+ Options électriques
(Voir détails en page 300)

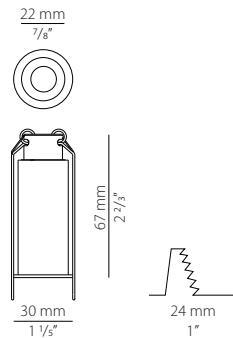
DRIVER

YDA.070.012.A01 *

YDR.090.013.A02 *

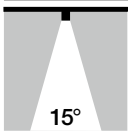
39,00

39,00



* Mindestbauhöhe der Leuchte (die Mindestabmessungen des Einbauteils finden Sie auf dem Anleitungsblatt)

Hauteur minimum d'encombrement de l'appareil (les valeurs minimum du siège d'encastrement sont reportées sur la fiche d'instructions)

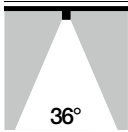


15°

YLN17200.15

Schmale Flood-Optik.
Optique pour faisceau étroit.

3,50



36°

YLN17200.36

Medium Flood-Optik.
Optique pour faisceau moyen.

3,50

Fotometrien verfügbar unter www.panzeri.it / Photométries disponibles sur www.panzeri.it

VERFÜGBARE FARBCODES / CODES COULEURS DISPONIBLES

01 Weiss
blanc

02 Schwarz
noir





JAMES



Direkt strahlender Einbaustrahler mit 24° Abstrahlwinkel aus Aluminiumdruckguss für Innenräume mit Zwischendecken. Hinterleuchtete Lichtquelle mit der Möglichkeit, den Lichtstrahl bis zu einem maximalen Winkel von 30° zu lenken. Schutzart IP44, spritzwassergeschützt. Erhältlich in weißer oder schwarzer Ausführung.

Spot encastré à émission directe avec un faisceau de 24° en aluminium moulé sous pression pour les espaces intérieurs avec faux-plafonds. Source lumineuse rétro-éclairée avec possibilité d'orienter le faisceau lumineux jusqu'à un angle maximum de 30°. Degré de protection IP44, résistant aux éclaboussures. Disponible en finition blanche ou noire.



XR17701.040.1715

XR17702.040.1715

Leistungsaufnahme Leuchte / Puissance absorbée appareil 5,2W
Lichtstrom Leuchte / Flux lumineux appareil 465lm
2700K Ra>90 24° 300mA DC

IP44

XR17701.040.2515

XR17702.040.2515

Leistungsaufnahme Leuchte / Puissance absorbée appareil 5,2W
Lichtstrom Leuchte / Flux lumineux appareil 465lm
3000K Ra>90 24° 300mA DC

IP44

+ Elektrische Optionen
(Informationen auf Seite 188)

+ Options électriques
(Voir détails en page 188)

DRIVER
YDR.035.008.A01
YDR.035.008.A02

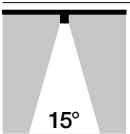
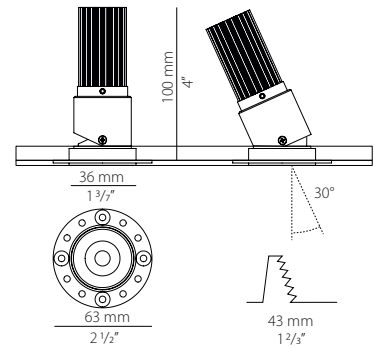
kg €

0,13 66,00

66,00

0,13 66,00

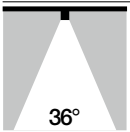
66,00



YLN17700.15

Schmale Flood-Optik.
Optique pour faisceau étroit.

5,50



YLN17700.36

Medium Flood-Optik.
Optique pour faisceau moyen.

5,50



YGA17700.23

Blendschutzgitter in Schwarz.
Grille antireflet en noir.

2,00

Fotometrien verfügbar unter www.panzeri.it / Photométries disponibles sur www.panzeri.it

VERFÜGBARE FARBCODES / CODES COULEURS DISPONIBLES

01 Weiss
blanc

02 Schwarz
noir



JARVIS



Aluminium-Einbaustrahler mit sichtbarem Rahmen und symmetrischem Lichtaustritt oder für den verdeckter Einbau mit verstellbarem Lichtaustritt. Erhältlich mit weißer oder satinschwarzer Innenfläche, mit oder ohne GU10 LED-Spot-Quelle.

Spots en aluminium pour installation encastrée avec cadre visible et émission symétrique, ou pour installation encastrée avec faisceau réglable. Disponible avec finition interne blanc satiné ou noir, avec ou sans source spot LED GU10.

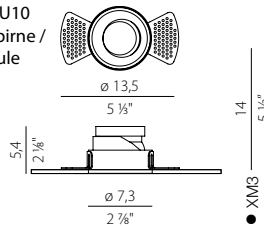


XR13001.070.2201
XR13006.070.2201
XM3 Lampenhalter + Klemmenblock / XM3 douille + bornier
max 10W GU10
LED retrofit bulb 7,5W GU10 3000K 60° Ra80 608lm (no dimming)
Enthalten Glühbirne / Incluse ampoule

IP20

XR13001.070.0000
XR13006.070.0000
XM3 Lampenhalter + Klemmenblock / XM3 douille + bornier
max 10W GU10
Ohne Glühbirne / Sans ampoule

IP20



Verstellbarer Strahler
Projecteur réglable



+ Elektrische Optionen
(Informationen auf Seite 188)

+ Options électriques
(Voir détails en page 188)

LAMP
YLS002.050...15 spot LED
XM2 lampholder with terminal block

DRIVER
XM6-20 UNI
YDR.035.012.A02

kg €
0,19 36,50

27,50

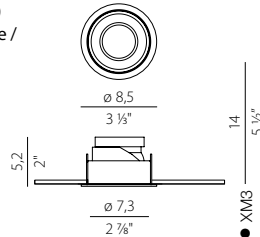


XR13101.085.2201
XR13106.085.2201
XM3 Lampenhalter + Klemmenblock / XM3 douille + bornier
max 10W GU10
LED retrofit bulb 7,5W GU10 3000K 60° Ra80 608lm (no dimming)
Enthalten Glühbirne / Incluse ampoule

IP20

XR13101.085.0000
XR13106.085.0000
XM3 Lampenhalter + Klemmenblock / XM3 douille + bornier
max 10W GU10
Ohne Glühbirne / Sans ampoule

IP20



Nicht verstellbarer Strahler
Projecteur non orientable



+ Elektrische Optionen
(Informationen auf Seite 188)

+ Options électriques
(Voir détails en page 188)

LAMP
YLS002.050...15 spot LED
XM2 lampholder with terminal block

DRIVER
XM6-20 UNI
YDR.035.012.A02

• Mindestbauhöhe der Leuchte (die Mindestabmessungen des Einbauteils finden Sie auf dem Anleitungsbogen)

Hauteur minimum d'encombrement de l'appareil (les valeurs minimum du siège d'encastrement sont reportées sur la fiche d'instructions)



Fotometrien verfügbar unter www.panzeri.it / Photométries disponibles sur www.panzeri.it

VERFÜGBARE FARBCODES / CODES COULEURS DISPONIBLES

01 Weiss
blanc

06 Schwarz satiniert
noir satiné



JESSIE



Direkt strahlender Einbaustrahler mit 24° Abstrahlwinkel aus Aluminiumdruckguss für Innenräume. Die Struktur aus Aluminiumdruckguss eignet sich gut für den Einbau in niedrigen Deckenhöhen, mindestens 70 mm (2,8"). Rücklichtquelle. Erhältlich in weißer oder schwarzer Ausführung.

Spot encastré à émission directe avec un faisceau de 24° en aluminium moulé sous pression pour une utilisation à l'intérieur. La structure en aluminium moulé sous pression se prête à une installation dans des plafonds de faible hauteur, min. 70mm (2,8"). Source lumineuse encastrée. Disponible en finition blanche ou noire.



XR17401.040.1715

XR17402.040.1715

Leistungsaufnahme Leuchte / Puissance absorbée appareil 5,2W
Lichtstrom Leuchte / Flux lumineux appareil 465lm
2700K Ra>90 24° 300mA DC

IP20

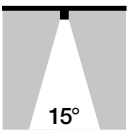
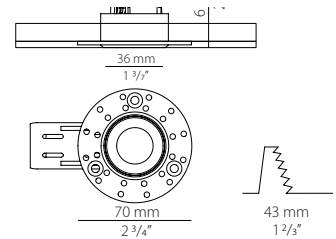
XR17401.040.2515

XR17402.040.2515

Leistungsaufnahme Leuchte / Puissance absorbée appareil 5,2W
Lichtstrom Leuchte / Flux lumineux appareil 465lm
3000K Ra>90 24° 300mA DC

IP20

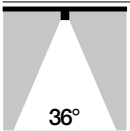
	kg	€
+ Elektrische Optionen (Informationen auf Seite 188)	0,12	69,00
+ Options électriques (Voir détails en page 188)		69,00
DRIVER YDR.035.008.A01 YDR.035.008.A02	0,12	69,00
		69,00



YLN17400.15

Schmale Flood-Optik.
Optique pour faisceau étroit.

4,00



YLN17400.36

Medium Flood-Optik.
Optique pour faisceau moyen.

4,00

YGA17702.23

Blendschutzgitter in Schwarz.
Grille antireflet en noir.

2,00

Fotometrien verfügbar unter www.panzeri.it / Photométries disponibles sur www.panzeri.it

VERFÜGBARE FARBCODES / CODES COULEURS DISPONIBLES

- 01** Weiss
blanc
- 02** Schwarz
noir



NICK



Runder Einbastrahler aus Aluminiumdruckguss mit passiver Wärmeableitung, bestückt mit integrierter LED COB in der Farbe Weiß. Auf Anfrage Optiken mit verschiedenen Lichtkegeln.

Luminaire encastrable rond en aluminium moulé sous pression à dissipation passive avec LED COB intégré de couleur blanche. Sur demande, optiques avec différents faisceaux lumineux.



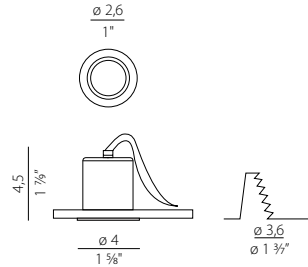
XR25401.040.1715

Leistungsaufnahme Leuchte / Puissance absorbée appareil 3W
Lichtstrom Leuchte / Flux lumineux appareil 153lm
2700K Ra>90 30° 700mA DC

XR25401.040.2515

Leistungsaufnahme Leuchte / Puissance absorbée appareil 3W
Lichtstrom Leuchte / Flux lumineux appareil 170lm
3000K Ra>90 30° 700mA DC

LED IP43 IP20 IK07 850°



+ Elektrische Optionen
(Informationen auf Seite 188)

+ Options électriques
(Voir détails en page 188)

DRIVER
XM6-20 UNI ★
XM6-20 D/P MULTI ★

Schutz gegen Verpolung
Protection contre l'inversion de polarité

kg €
0,10 72,00

0,10 72,00



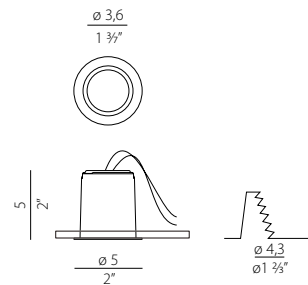
XR22501.050.1715

Leistungsaufnahme Leuchte / Puissance absorbée appareil 6,5W
Lichtstrom Leuchte / Flux lumineux appareil 434lm
2700K Ra>90 26° 700mA DC

XR22501.050.2515

Potenza assorbita apparecchio / Luminaire power consumption 6,5W
Flusso luminoso apparecchio / Luminaire luminous flux 434lm
3000K Ra>90 26° 700mA DC

LED IP65 IP20 IK08 850°



+ Elektrische Optionen
(Informationen auf Seite 188)

+ Options électriques
(Voir détails en page 188)

DRIVER
XM6-20 UNI ★
XM6-20 D/P MULTI ★
XM6-25 D/P MULTI ★

Schutz gegen Verpolung
Protection contre l'inversion de polarité


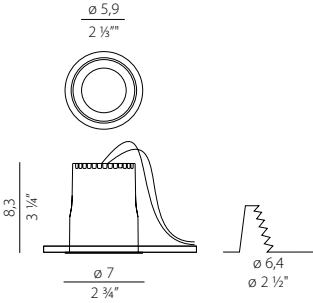
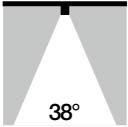
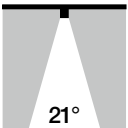
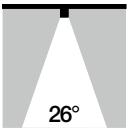

0,10 101,00

Treiber nicht enthalten, siehe elektrische Optionen. Separat zu kaufen.

Les Driver ne sont pas inclus, voir Options électriques. Acheter séparément.

* Dimensione dell'alimentatore maggiore del foro d'incasso, dunque installare l'alimentatore in apposito vano d'ispezione.

Power supply unit is larger than the recess hole, install the power supply unit in a special inspection compartment.

		kg	€
	XR26201.060.1715 Leistungsaufnahme Leuchte / Puissance absorbée appareil 9W/12W Lichtstrom Leuchte / Flux lumineux appareil 609lm/830lm 2700K Ra>90 38° 250/350mA DC		0,30 110,50
	XR26201.060.2515 Leistungsaufnahme Leuchte / Puissance absorbée appareil 9W/12W Lichtstrom Leuchte / Flux lumineux appareil 632lm/852lm 3000K Ra>90 38° 250/350mA DC LED IP43 IP20 IK08 850°	+ Elektrische Optionen (Informationen auf Seite 188) + Options électriques (Voir détails en page 188) DRIVER XM6-15 UNI XM6-20 UNI XM6-20 D/P MULTI XM6-25 D/P MULTI Schutz gegen Verpolung Protection contre l'inversion de polarité Treiber nicht enthalten, siehe elektrische Optionen. Separat zu kaufen. Les Driver ne sont pas inclus, voir Options électriques. Acheter séparément.	0,30
			
	STANDARD Medium Flood-Optik. Optique pour faisceau moyen.		
	XMR5 Schmale Flood-Optik. Optique pour faisceau étroit.		16,00
	XMR6 Medium Flood-Optik. Optique pour faisceau moyen.		16,00
	XMR9 Innenzylinder Gold satiniert. Cylindre interne couleur or satiné.		16,00
Fotometrien verfügbar unter www.panzeri.it / Photométries disponibles sur www.panzeri.it			
VERFÜGBARE FARBCODES / CODES COULEURS DISPONIBLES			
01 Weiss blanc			



RALLY TRIM



Rechteckige, direkt abstrahlende Einbauserie mit Aluminiumdruckgussrahmen für den Innenbereich, erhältlich in drei Versionen mit unterschiedlichen Längen, in weißer Ausführung mit schwarzer Optik. Die Rücklichtquelle besteht aus LED-Modulen in Verbindung mit Optiken mit einem Abstrahlwinkel von 30°.

Série de downlights rectangulaires à émission directe avec cadre en aluminium moulé sous pression pour l'intérieur, disponibles en trois versions de différentes longueurs, en finition blanche avec optique noire. La source lumineuse encastrée est constituée de modules LED associés à des optiques avec un angle de rayonnement de 30°.



XR17801.007.1715

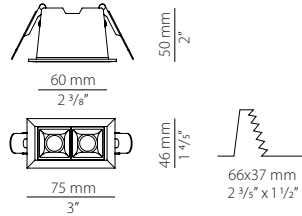
Leistungsaufnahme Leuchte / Puissance absorbée appareil 3,6W
Lichtstrom Leuchte / Flux lumineux appareil 240lm
2700K Ra>90 30° 600mA DC

IP20

XR17801.007.2515

Leistungsaufnahme Leuchte / Puissance absorbée appareil 3,6W
Lichtstrom Leuchte / Flux lumineux appareil 240lm
3000K Ra>90 30° 600mA DC

IP20



kg €

+ Elektrische Optionen
(Informationen auf Seite 188)

0,13 **68,00**

+ Options électriques
(Voir détails en page 188)


DRIVER

XM6-20 UNI

XM6-20 D/P MULTI

YDR.090.013.A02

0,13 **68,00**



XR17801.014.1715

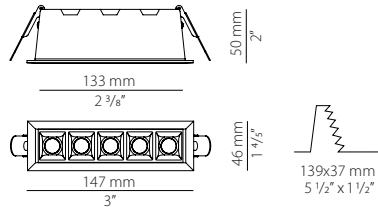
Leistungsaufnahme Leuchte / Puissance absorbée appareil 9W
Lichtstrom Leuchte / Flux lumineux appareil 602lm
2700K Ra>90 30° 600mA DC

IP20

XR17801.014.2515

Leistungsaufnahme Leuchte / Puissance absorbée appareil 9W
Lichtstrom Leuchte / Flux lumineux appareil 602lm
3000K Ra>90 30° 600mA DC

IP20



+ Elektrische Optionen
(Informationen auf Seite 188)

0,24 **101,50**

+ Options électriques
(Voir détails en page 188)

DRIVER

XM6-20 UNI

XM6-20 D/P MULTI

YDR.090.013.A02

0,24 **101,50**

**XR17801.028.1715**

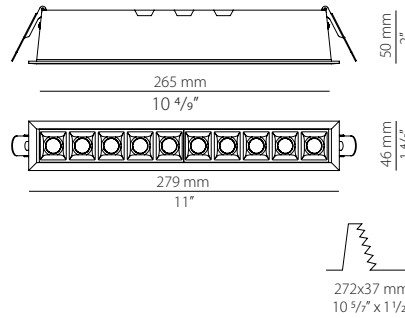
Leistungsaufnahme Leuchte / Puissance absorbée appareil 18W
 Lichtstrom Leuchte / Flux lumineux appareil 1204lm
 2700K Ra>90 30° 600mA DC

IP20

XR17801.028.2515

Leistungsaufnahme Leuchte / Puissance absorbée appareil 18W
 Lichtstrom Leuchte / Flux lumineux appareil 1204lm
 3000K Ra>90 30° 600mA DC

IP20



+ Elektrische Optionen
 (Informationen auf Seite 188)

0,47 173,50

+ Options électriques
 (Voir détails en page 188)

DRIVER
 XM6-20 UNI
 XM6-20 D/P MULTI
 XM6-25 D/P MULTI

0,47 173,50

Fotometrien verfügbar unter www.panzeri.it / Photométries disponibles sur www.panzeri.it

VERFÜGBARE FARBCODES / CODES COULEURS DISPONIBLES

01 Weiss
 blanc






SID



Kleiner direkt Aluminiumstrahler für die Einbaumontage in Innenräumen. Durchmesser 20 mm, sehr dünner sichtbarer Rahmen, Rücklichtquelle. Erhältlich in weißer oder schwarzer Ausführung.

Petit spot en aluminium à émission directe pour installation encastrée à l'intérieur. Diamètre de 20 mm, cadre visible très fin, source lumineuse encastrée.



XR17001.020.1715

XR17002.020.1715

Leistungsaufnahme Leuchte / Puissance absorbée appareil 2,1W
Lichtstrom Leuchte / Flux lumineux appareil 180lm
2700K Ra>90 25° 700mA DC

LED IP20

XR17001.020.2515

XR17002.020.2515

Leistungsaufnahme Leuchte / Puissance absorbée appareil 2,1W
Lichtstrom Leuchte / Flux lumineux appareil 180lm
3000K Ra>90 25° 700mA DC

LED IP20

+ Elektrische Optionen
(Informationen auf Seite 188)

kg €
0,03 **29,00**
29,00

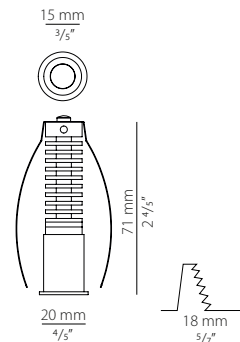
+ Options électriques
(Voir détails en page 188)

DRIVER

YDA.070.012.A01 *

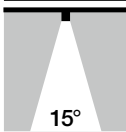
YDR.090.013.A02 *

0,03 **29,00**
29,00



* Mindestbauhöhe der Leuchte (die Mindestabmessungen des Einbauteils finden Sie auf dem Anleitungsblatt)

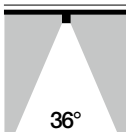
Hauteur minimum d'encombrement de l'appareil (les valeurs minimum du siège d'encastrément sont reportées sur la fiche d'instructions)



YLN17000.15

Schmale Flood-Optik.
Optique pour faisceau étroit.

1,50



YLN17000.36

Medium Flood-Optik. Optique
pour faisceau moyen.

1,50

Fotometriën verfügbar unter www.panzeri.it / Photométries disponibles sur www.panzeri.it

VERFÜGBARE FARBCODES / CODES COULEURS DISPONIBLES

01 Weiss
blanc

02 Schwarz
noir





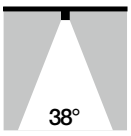
TAYLOR



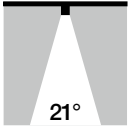
Schwenkbares Downlight für Innenräume, ausgestattet mit COB-LEDs der neuesten Generation. Sie ist in einer warmweißen Version mit austauschbarem optischen Zubehör erhältlich, sowohl für Akzent- als auch für diffuses Licht. Der schwenkbare Teil ist in der Zwischendecke verborgen. Das hochwertige Design und der schlanke Rahmen, der in verschiedenen Ausführungen erhältlich ist, machen Taylor zur idealen Lösung für Projekte im Einzelhandel, in Ausstellungsräumen und im Gastgewerbe. Die versenkte Optik sorgt für nahezu Blendfreiheit und damit für besseren Sehkomfort. Die Einbautiefe ist gering und ermöglicht eine schnelle und einfache Installation, auch bei engen Platzverhältnissen. Erhältlich in den Ausführungen Weiß, Schwarz, Bronze, Messing satiniert und Titan. Treiber muss separat erworben werden.

Spot encastré oscillant pour intérieur, équipé de LEDs COB de dernière génération. Il est disponible dans une version lumière chaude avec des accessoires optiques interchangeables, pour un éclairage d'accentuation ou diffus. La partie oscillante reste cachée dans le faux plafond. Le design professionnel et le cadre fin disponible en différentes finitions font de Taylor la solution idéale pour les projets de commerce de détail, de showroom et d'hôtellerie. Les optiques sont encastrées pour un faible éblouissement, assurant ainsi un meilleur confort visuel. La profondeur d'encastrément est limitée et permet une installation rapide et facile, même dans les espaces restreints. Disponible en finition blanche, noire, bronze, laiton satiné et titane. Le driver doit être acheté séparément.

	kg	€
X16801.008.2515 X16802.008.2515 X16817.008.2515 X16819.008.2515 X16830.008.2515 Leistungsaufnahme Leuchte / Puissance absorbée appareil 12W Lichtstrom Leuchte / Flux lumineux appareil 824lm 3000K Ra>90 38° 360mA DC IP43 IP20 IK08 850°		
+ Elektrische Optionen (Informationen auf Seite 188)	0,40	148,50
+ Options électriques (Voir détails en page 188)		193,00
DRIVER XM6-15 UNI XM6-20 D/P MULTI XM6-25 D/P MULTI		181,00
Treiber sind nicht enthalten, siehe elektrische Optionen. Separat zu erwerben. Les drivers ne sont pas inclus, voir les options électriques. A acheter séparément.		181,00

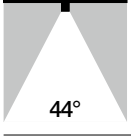


STANDARD
 Medium Flood-Optik.
 Optique pour faisceau moyen.



XMR5
 Schmale Flood-Optik.
 Optique pour faisceau étroit.

16,00



XMR8
 Wide Flood-Optik.
 Optique pour faisceau large.

16,00

Fotometrien verfügbar unter www.panzeri.it / Photométries disponibles sur www.panzeri.it

VERFÜGBARE FARBCODES / CODES COULEURS DISPONIBLES

01 Weiss blanc	02 Schwarz noir	17 Bronze bronze	19 Messing satiniert laiton satiné	30 Titan titane
--------------------------	---------------------------	----------------------------	--	---------------------------





JOE



Einbaustrahler aus Aluminium, weiß oder schwarz mit oder ohne GU10 LED-Spot.

Spot encastré en aluminium, blanc ou noir avec ou sans GU10 LED Spot.



XA2115

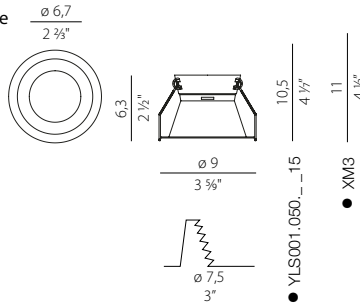
XA2115 BLA

XM3 lampholder with terminal block max 50W GU10
LED retrofit bulb 7,5W GU10 3000K 60° Ra80 608lm (no dimming) *
IP20

ST.XA2115

ST.XA2115 BLA

XM3 lampholder with terminal block max 50W GU10
(Ohne Glühbirne sans ampoule)
IP20



*Glühbirne enthalten / Ampoule incluse

kg €

0,09 **30,00**
30,00



0,09 **20,50**
20,50

+ Elektrische Optionen
(Informationen auf Seite 188)

+ Options électriques
(Voir détails en page 188)

LAMP
YLS001.050.__15 spot LED

DRIVER
XM6-15 UNI
XM6-20 UNI
XM6-20 D/P MULTI
XM6-25 D/P MULTI



XA2116

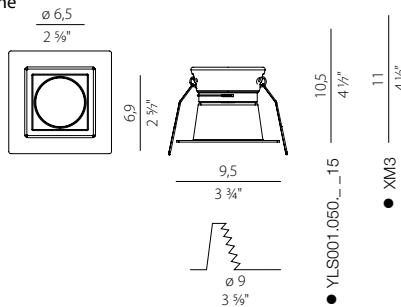
XA2116 BLA

XM3 lampholder with terminal block max 50W GU10
LED retrofit bulb 7,5W GU10 3000K 60° Ra80 608lm (no dimming) *
IP20

ST.XA2116

ST.XA2116 BLA

XM3 lampholder with terminal block max 50W GU10
(Ohne Glühbirne sans ampoule)
IP20



*Glühbirne enthalten / Ampoule incluse

0,12 **32,50**
32,50



0,12 **24,50**
24,50

+ Elektrische Optionen
(Informationen auf Seite 188)

+ Options électriques
(Voir détails en page 188)

LAMP
YLS001.050.__15 spot LED

DRIVER
XM6-15 UNI
XM6-20 UNI
XM6-20 D/P MULTI
XM6-25 D/P MULTI

• Mindestbauhöhe der Leuchte (die Mindestabmessungen des Einbauteils finden Sie auf dem Anleitungsblatt)

Hauteur minimum d'encombrement de l'appareil (les valeurs minimum du siège d'encastrement sont reportées sur la fiche d'instructions)

Fotometriren verfügbar unter www.panzeri.it / Photométries disponibles sur www.panzeri.it

VERFÜGBARE FARBCODES / CODES COULEURS DISPONIBLES

Weiss **BLA** Schwarz
blanc noir

LED PANEL

186 JERSEY

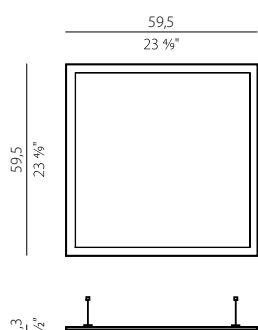
LED PANEL

JERSEY



LED-Panel der Größe 595×595mm mit geringer Einbauhöhe und einer hohen Lichtausbeute, erhältlich in natürlichem weißen Licht. Die innovative PMMA-Optik des Diffusors ist für den Einsatz in Büros mit Bildschirmarbeitsplätzen geeignet und ermöglicht ein homogenes Lichtbild, die eine angenehme Atmosphäre schafft. Die Paneele sind als Deckeneinbau- oder als Aufbauvariant mit Rahmen erhältlich. Rahmen sind separat zu bestellen. Wird komplett mit ON-OFF-Treiber oder mit dimmbarem DALI-Treiber geliefert. Notfall-Kit separat erhältlich.

Panneau LED de taille 595×595mm avec une épaisseur réduite et une haute efficacité lumineuse, disponible pour une lumière blanche naturelle. L'optique innovante en PMMA du diffuseur convient aux espaces de travail avec des écrans et permet un éclairage homogène, créant un environnement confortable. Version de base qui peut être installée sur les traverses des faux-plafonds avec des panneaux à structure visible, ou encastrée dans les faux-plafonds à structure cachée ou continue à l'aide d'accessoires spécifiques. Le cadre pour l'installation au plafond doit être commandé séparément. Fourni avec un driver ON-OFF ou avec un driver à gradation DALI. Kit d'urgence disponible séparément.



CODE	LICHTQUELLEN SOURCES LUMINEUSES	kg	€
X33547.060.0301	Leistungsaufnahme Leuchte / Puissance absorbée appareil 35W Lichtstrom LED / Flux lumineux LED 3527lm 3000K Ra>80 220-240V AC ON-OFF IP40 IK05	3,85	Auf Anfrage Sur demande
X33547.060.0320	Leistungsaufnahme Leuchte / Puissance absorbée appareil 35W Lichtstrom LED / Flux lumineux LED 3527lm 4000K Ra>80 220-240V AC dimmable DALI IP40 IK05	4,04	Auf Anfrage Sur demande
XM33500.402.0007	Notbeleuchtungssatz mit Dauer der Autonomie 3h. Kit pour lumière de secours avec durée de l'autonomie 3h.		Auf Anfrage Sur demande
XM33500.201.0099	Bausatz Befestigungswinkel für Gipsplatten (4 Stück). Kit d'étriers de fixation sur plaques de plâtre (4 pièces).		Auf Anfrage Sur demande
XM33500.202.0099	Rahmen, für Einbaumontage in Metallabhangdecken mit verdeckter Struktur. Cadre de fixation, pour installation encastrée dans les plafonds modulaires métalliques avec structure cachée.		Auf Anfrage Sur demande
XM33500.203.0099	Einbaurahmen, für die Montage in feste Gipskarton-Abhangdecken. Cadre de fixation, pour une installation encastrée dans les faux plafonds fixes en placoplâtre.		Auf Anfrage Sur demande
XM33501.204.0099	Rahmen für Deckenmontage. Cadre pour installation au plafond.		Auf Anfrage Sur demande

Fotometrien verfügbar unter www.panzeri.it / Photométries disponibles sur www.panzeri.it

UGR <19 je nach Installationsbedingungen /UGR <19 en fonction des conditions d'installation

VERFÜGBARE FARBCODES / CODES COULEURS DISPONIBLES

01	Weiss blanc	47	Weiss + mikroprismatische Streuscheibe blanc + diffuseur microprismatique
-----------	----------------	-----------	--

ELEKTRISCHE OPTIONEN / OPTIONS ÉLECTRIQUES

188 ELEKTRISCHE OPTIONEN / OPTIONS ÉLECTRIQUES

193 TECHNISCHE INFORMATIONEN / INFORMATION TECHNIQUE

196 BELEUCHTUNGSGRUNDLAGEN/ PRINCIPES FONDAMENTAUX DE LA TECHNOLOGIE D'ÉCLAIRAGE

ELEKTRISCHE OPTIONEN / OPTIONS ÉLECTRIQUES

ELEKTRISCHE KOMPONENTE / COMPOSANTS ÉLECTRIQUES

€

XM3

SOCKEL + KLEMMENBLOCK
DOUILLE + BORNIER

MAX 9W GU10 
IP20  

5,00

LED KONSTANTSTROM / LED À COURANT CONSTANT

YLS001.050.1715 (2700K)
YLS001.050.2515 (3000K)
YLS001.050.2915 (4000K)

LED 8,5W 250mA 35V 35° Ra>90
Lichtstrom:
Flux lumineux:
2700K - 806lm
3000K - 854lm
4000K - 1053lm



TECHNISCHE INFORMATIONEN INFORMATION TECHNIQUE	SCHALTPLAN SCHEMA D'INSTALLATION 4
PAG. 193	PAG. 194

Siehe Matrizte Seite 192
Voir Matrix page 192



39,00

YLS002.050.1715 (2700K)
YLS002.050.2515 (3000K)

LED 12W 250mA 35V 36° Ra>90
Lichtstrom:
Flux lumineux:
2700K - 1140lm
3000K - 1170lm



TECHNISCHE INFORMATIONEN INFORMATION TECHNIQUE	SCHALTPLAN SCHEMA D'INSTALLATION 4
PAG. 193	PAG. 194

Siehe Matrizte Seite 192
Voir Matrix page 192



39,00

LED KONSTANTE SPANNUNG / LED A VOLTAGE CONSTANT

XM006.050.0410

Modul / module 500 mm 64LED
8,6W 3000K Ra90 24V 1140lm
✂ 62,5mm **2280 lm/m**



TECHNISCHE INFORMATIONEN INFORMATION TECHNIQUE	SCHALTPLAN SCHEMA D'INSTALLATION 1
PAG. 193	PAG. 193

Siehe Matrizte Seite 192
Voir Matrix page 192



43,00

XM006.012.0410

Modul / module 125 mm 16LED
2,15W 3000K Ra90 24V 285lm
✂ 62,5mm **2280 lm/m**



TECHNISCHE INFORMATIONEN INFORMATION TECHNIQUE	SCHALTPLAN SCHEMA D'INSTALLATION 1
PAG. 193	PAG. 193

Siehe Matrizte Seite 192
Voir Matrix page 192



15,00

YLR007.022.0510 (2700K)
YLR007.022.0410 (3000K)
YLR007.022.0610 (4000K)
NEW

STRIP ROLL 5 m 2700/3000/4000K Ra90 24V
✂ 4,2 mm
5 x 240 LED/m - 5 x 22 W/m
5 x **2490 lm/m** (2700K)
5 x **2700 lm/m** (3000K)
5 x **2750 lm/m** (4000K)



TECHNISCHE INFORMATIONEN INFORMATION TECHNIQUE	SCHALTPLAN SCHEMA D'INSTALLATION 1
PAG. 193	PAG. 193

Siehe Matrizte Seite 192
Voir Matrix page 192



160,00

YLR006.017.0510 (2700K)
YLR006.017.0410 (3000K)
YLR006.017.0610 (4000K)
NEW

STRIP ROLL 5 m 2700/3000/4000K Ra90 24V
✂ 5 mm
5 x 200 LED/m - 5 x 16,8 W/m
5 x **1900 lm/m** (2700K)
5 x **2070 lm/m** (3000K)
5 x **2220 lm/m** (4000K)



TECHNISCHE INFORMATIONEN INFORMATION TECHNIQUE	SCHALTPLAN SCHEMA D'INSTALLATION 2
PAG. 193	PAG. 193

Siehe Matrizte Seite 192
Voir Matrix page 192



125,00

YLR005.010.0510 (2700K)
YLR005.010.0410 (3000K)
YLR005.010.0610 (4000K)
NEW

STRIP ROLL 5 m 2700/3000/4000K Ra90 24V
✂ 5 mm
5 x 200 LED/m - 5 x 9,6 W/m
5 x **1100 lm/m** (2700K)
5 x **1220 lm/m** (3000K)
5 x **1300 lm/m** (4000K)



TECHNISCHE INFORMATIONEN INFORMATION TECHNIQUE	SCHALTPLAN SCHEMA D'INSTALLATION 2
PAG. 193	PAG. 193

Siehe Matrizte Seite 192
Voir Matrix page 192



103,00

YLR008.010.0510 (2700K)
YLR008.010.0410 (3000K)
NEW

STRIP ROLL IP67 5 m 2700/3000K Ra90 24V
✂ 5 mm
5 x 200 LED/m - 5 x 9,6 W/m
5 x **1100 lm/m** (2700K)
5 x **1220 lm/m** (3000K)







TECHNISCHE INFORMATIONEN INFORMATION TECHNIQUE	SCHALTPLAN SCHEMA D'INSTALLATION 1
PAG. 193	PAG. 193

Siehe Matrizte Seite 192
Voir Matrix page 192

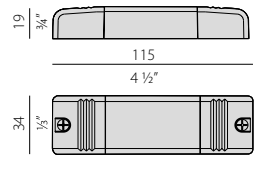


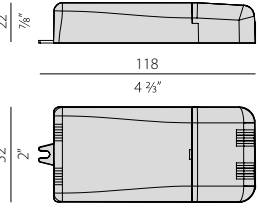


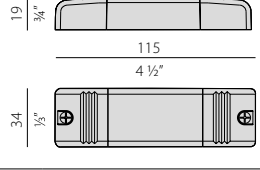


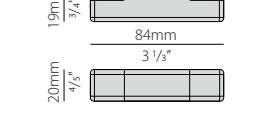




141,50

LED LAMPE 220-240V / LED AMPOULES 220-240V

			€
YLL001.050.2201	7,5W GU10 Ø 50 mm 3000K Ra80 680lm 60° 220-240V NICHT DIMMBAR / NON DIMMABLE		9,50
YLL002.050.2201	7,5W GU10 Ø 50 mm 3000K Ra80 680lm 60° 220-240V NICHT DIMMBAR / NON DIMMABLE		9,50
XM5/GU10-35	4W GU10 Ø 35 mm 3000K Ra80 340lm 220-240V NICHT DIMMBAR / NON DIMMABLE		10,50
XM5/G9LED	4W G9 3000K Ra80 330lm 110-240V NICHT DIMMBAR / NON DIMMABLE		17,00

LED TREIBER KONSTANTSTROM / LED DRIVER COURANT CONSTANT

XM6-15 UNI	 <p>19 mm / 3/4" height 115 mm / 4 1/2" length 34 mm / 1 1/8" width</p>	<p>V in 100-240V AC V out 2-41,5V DC I out 60-360mA W 2,5-15 λ 0,80</p> <p>  SELV</p> <p>Siehe Matrize Seite 192 / Voir Matrix page 192</p>	30,50
XM6-20 UNI	 <p>22 mm / 7/8" height 118 mm / 4 3/8" length 52 mm / 2" width</p>	<p>V in 220-240V AC V out 2-54V DC I out 250-700mA W 4-20 λ 0,95</p> <p>  SELV</p> <p>Siehe Matrize Seite 192 / Voir Matrix page 192</p>	32,50
YDR.035.012.A01	 <p>19 mm / 3/4" height 115 mm / 4 1/2" length 34 mm / 1 1/8" width</p>	<p>V in 220-240V AC V out 2-16V DC I out 700mA W 12 λ 0,85</p> <p>  SELV</p> <p>Siehe Matrize Seite 192 / Voir Matrix page 192</p>	34,50
YDR.035.008.A01 NEW	 <p>19mm / 3/4" height 84mm / 3 1/8" length 20mm / 4/5" width</p>	<p>V in 220-240V AC V out 8-22,5V DC I out 200-350mA W 4,5-7,9 λ 0,50</p> <p>  SELV</p> <p>Siehe Matrize Seite 192 / Voir Matrix page 192</p>	12,50

LED TREIBER KONSTANTSTROM DIMMERBAR / LED DRIVER COURANT CONSTANT DIMMABLE

€

YDR.035.008.A02		<p>V in 220-240V AC V out 5-42V DC I out 120-350mA W 5-8,4 λ 0,95</p>	41,00
		<p> SELV PUSH DIM DALI Siehe Matrize Seite 192 / Voir Matrix page 192</p>	
YDR.035.012.A02		<p>V in 220-240V AC V out 9-42V DC I out 120-350mA W 5-14,7 λ 0,95</p>	49,00
		<p> SELV PUSH DIM DALI Siehe Matrize Seite 192 / Voir Matrix page 192</p>	
YDR.050.012.A02		<p>V in 220-240V AC V out 6-40V DC I out 200-500mA W 8-10 λ ≥ 0,90</p>	55,00
		<p> SELV PUSH DIM DALI Siehe Matrize Seite 192 / Voir Matrix page 192</p>	
YDR.090.013.A02		<p>V in 220-240V AC V out 24V DC I out 600-900mA W 9,6-9,9 λ ≥ 0,90</p>	55,00
		<p> SELV PUSH DIM DALI Siehe Matrize Seite 192 / Voir Matrix page 192</p>	
XM6-20 D/P MULTI		<p>V in 220-240V AC V out 3-46V DC I out 200-900mA W 9,2-28 λ ≥ 0,95</p>	87,50
		<p> SELV 1...10V PUSH DIM DALI Siehe Matrize Seite 192 / Voir Matrix page 192</p>	
XM6-25 D/P MULTI		<p>V in 220-240V AC V out 3-55V DC I out 200-900mA W 11-25,6 λ ≥ 0,92</p>	64,50
		<p> SELV PUSH DIM DALI Siehe Matrize Seite 192 / Voir Matrix page 192</p>	

LED DRIVER KONSTANTE SPANNUNG 48V / LED DRIVER TENSION CONSTANTE 48V

YDV.048.075.A01		<p>V in 220-240V AC V out 48V DC I out 1,55A DC W 75 λ ≥ 0,96</p>	70,00
		<p> SELV</p>	
YDV.048.150.A01		<p>V in 220-240V AC V out 48V DC I out 3,125A DC W 150 λ ≥ 0,96</p>	84,50
		<p> SELV</p>	
YDV.048.150.A02		<p>V in 220-240V AC V out 48V DC I out 3,125A DC W 150 λ 0,99</p>	296,00
		<p> SELV PUSH DIM DALI</p>	

LED DRIVER KONSTANTE SPANNUNG / LED DRIVER TENSION CONSTANTE

XM6-20 UNI		<p>V in 220-240V AC V out 24V DC I out 700mA DC W 16 λ 0,97</p>	32,50
		<p> SELV Siehe Matrize Seite 192 / Voir Matrix page 192</p>	
YDV.024.030.A01		<p>V in 220-240V AC V out 24V DC I out 1,25A DC W 30 λ ≥ 0,9</p>	37,50
		<p> SELV Siehe Matrize Seite 192 / Voir Matrix page 192</p>	
YDV.024.075.A01		<p>V in 220-240V AC V out 24V DC I out 3,13A DC W 75 λ 0,9</p>	45,00
		<p> SELV Siehe Matrize Seite 192 / Voir Matrix page 192</p>	
YDV.024.120.A01		<p>V in 220-240V AC V out 24V DC I out 5A DC W 120 λ 0,95</p>	75,00
		<p> SELV Siehe Matrize Seite 192 / Voir Matrix page 192</p>	
YDV.024.180.A01		<p>V in 220-240V AC V out 24V DC I out 7,5A DC W 180 λ 0,95</p>	104,50
		<p> SELV Siehe Matrize Seite 192 / Voir Matrix page 192</p>	
XM18/24 DIM		<p>V in 220-240V AC V out 24V DC I out 0,75A DC W 18 λ 0,95</p>	99,00
		<p> SELV PUSH DIM DALI Siehe Matrize Seite 192 / Voir Matrix page 192</p>	
XM35/24 DIM		<p>V in 220-240V AC V out 24V DC I out 1,453A DC W 35 λ 0,98</p>	116,00
		<p> SELV PUSH DIM DALI Siehe Matrize Seite 304 / Voir Matrix page 304</p>	
XM60/24 DIM		<p>V in 220-240V AC V out 24V DC I out 2,50A DC W 60 λ 0,98</p>	144,00
		<p> SELV PUSH DIM DALI Siehe Matrize Seite 192 / Voir Matrix page 192</p>	
XM100/24 DIM		<p>V in 220-240V AC V out 24V DC I out 4,167A DC W 100 λ 0,99</p>	178,00
		<p> SELV PUSH DIM DALI Siehe Matrize Seite 192 / Voir Matrix page 192</p>	
XM150/24 DIM		<p>V in 220-240V AC V out 24V DC I out 6,250A DC W 150 λ 0,99</p>	213,50
		<p> SELV PUSH DIM DALI Siehe Matrize Seite 192 / Voir Matrix page 192</p>	

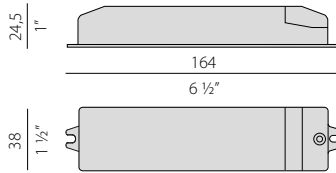
ELEKTRISCHE OPTIONEN / OPTIONS ÉLECTRIQUES

LED STEUERUNGSSYSTEM / LED CONTROL SYSTEM

Vorrichtungen zum Dimmen von LED-Modulen bei 12-24VDC. Kann mit Standard-Stromversorgung (nicht dimmbar) verwendet werden. Es ist auch möglich, sie in bestehenden Systemen einzusetzen, ohne die vorhandenen Stromversorgungen zu ersetzen.

Dispositifs pour la régulation d'intensité des modules LED à 12-24VDC. Utilisables avec un alimentateur standard (sans régulation d'intensité). Il peuvent être appliqués aussi sur des installations existantes sans remplacer les alimentateurs en place.

YCO.C048.A02



DIMMBARE VORRICHTUNG / VARIATEUR D'INTENSITÉ

DIMMEN-MODUS / MODALITÉ DE RÉGULATION:

0-10V, 1-10V, PUSH DIM, DALI

Master, slave

V in 12-48V DC

I out 12A DC

W 12V: 144W - 24V: 288W - 48V: 576W

SELV 0...10V 1...10V PUSH DIM DALI

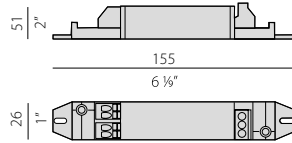
TECHNISCHE INFORMATIONEN TECHNIQUE	SCHALTPLAN SCHEMA D'INSTALLATION 6
PAG. 193	PAG. 195

Siehe Matrice Seite 192
Voir Matrice page 192

€

86,50

YCO.D048.A02



DIMMBARE VORRICHTUNG / VARIATEUR D'INTENSITÉ

DIMMEN-MODUS / MODALITÉ DE RÉGULATION:

1-10V, PUSH DIM, DALI

V in 12-48V DC

I out 6A DC

W 12V: 72W - 24V: 144W - 48V: 288W

SELV 1...10V PUSH DIM DALI

TECHNISCHE INFORMATIONEN TECHNIQUE	SCHALTPLAN SCHEMA D'INSTALLATION 7
PAG. 193	PAG. 195

Siehe Matrice Seite 192
Voir Matrice page 192

€

65,50

MATRICE LED/TREIBER - MATRICE LED/DRIVER

MODELL / MODÈLE	YLS001	YLS002	XM006	YLR005	YLR006	YLR007	YLR008	YLR101	YLR102
Konstantstrom / Courant constant									
XM6-15 UNI	1	1							
XM6-20 UNI	1	1	• (24V setting)	• (24V setting)	• (24V setting)	• (24V setting)	• (24V setting)	• (24V setting)	• (24V setting)
YDA.070.012.A01									
YDR.035.008.A01									
YDR.035.008.A02									
YDR.035.012.A02	1	1							
YDR.050.012.A02	1	1							
YDR.090.013.A02									
XM6-20 D/P MULTI	1	1							
XM6-25 D/P MULTI	1	1							

Konstante Spannung / Voltage constant									
YDV.024.030.A01			•	•	•	•	•	•	•
YDV.024.075.A01			•	•	•	•	•	•	•
YDV.024.120.A01			•	•	•	•	•	•	•
YDV.024.180.A01			•	•	•	•	•	•	•
XM18/24 DIM			•	•	•	•	•	•	•
XM35/24 DIM			•	•	•	•	•	•	•
XM60/24 DIM			•	•	•	•	•	•	•
XM100/24 DIM			•	•	•	•	•	•	•
XM150/24 DIM			•	•	•	•	•	•	•

Led Steuerungssystem / Led control systems									
YCO.C048.A02			•	•	•	•	•	•	•
YCO.D048.A02			•	•	•	•	•	•	•

VORRICHTUNGEN MIT KONSTANTER SPANNUNG 24 V GLEICHSTROM

Unsere LED-Streifen wurden für den Einbau in unsere Produkte entwickelt: Wenn sie in anderen Situationen verwendet werden, ist es notwendig, die Wärme angemessen abzuleiten.

Die Verbindung zwischen den verschiedenen Leuchten / LEDs muss parallel erfolgen.

Berücksichtigen Sie bei der Wahl des Netzteils immer einen Zuschlag von 10% auf die eingesetzte Leistung.

Es ist notwendig, den Abstand zwischen Netzteilen und Geräten / LEDs zu berücksichtigen, um mögliche Spannungsabfälle zu begrenzen.

Tabelle 1 (unten) gibt den maximalen Abstand zwischen der Stromversorgung und den Leuchten / LEDs je nach Kabelquerschnitt und Leistung, mit 24V DC Spannungsversorgung.

APPAREILS AVEC LED À VOLTAGE CONSTANT 24V DC

Nos bandes LED ont été conçues pour être installés à l'intérieur de nos produits : en cas d'utilisation dans d'autres situations, il est nécessaire de dissiper adéquatement la chaleur.

Le raccordement entre les différents luminaires/LED doit se faire en parallèle.

Lors du choix de l'alimentation, pensez toujours à une marge supplémentaire de 10% sur la puissance utilisée.

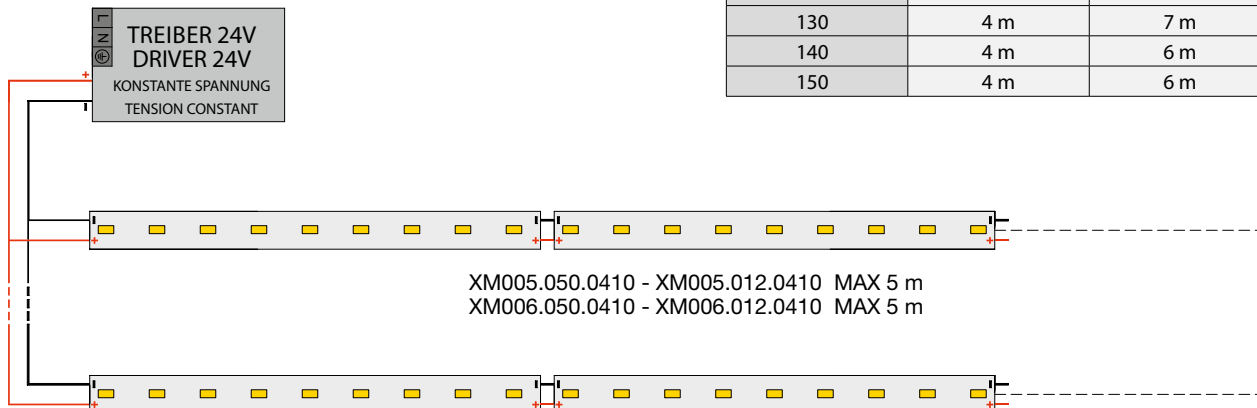
Il faut tenir compte de la distance entre les alimentations et les appareils/leds pour limiter les éventuelles chutes de tension.

Le tableau 1 (ci-dessous) indique la distance maximale entre l'alimentation et le luminaires / LED selon la section du câble et la puissance, avec l'alimentation 24V DC.

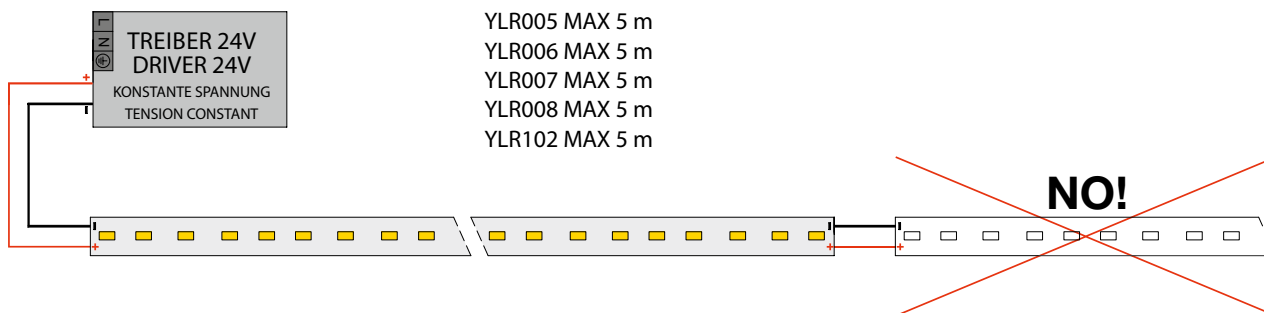
TABELLE 1 / TABLEAU 1

W	1 mm ²	1,5 mm ²	2,5 mm ²
10	56 m	85 m	141 m
20	28 m	42 m	71 m
30	19 m	28 m	47 m
40	14 m	21 m	35 m
50	11 m	17 m	28 m
60	9 m	14 m	24 m
70	8 m	12 m	20 m
80	7 m	11 m	18 m
90	6 m	9 m	16 m
100	6 m	8 m	14 m
110	5 m	8 m	13 m
120	5 m	7 m	12 m
130	4 m	7 m	11 m
140	4 m	6 m	10 m
150	4 m	6 m	9 m

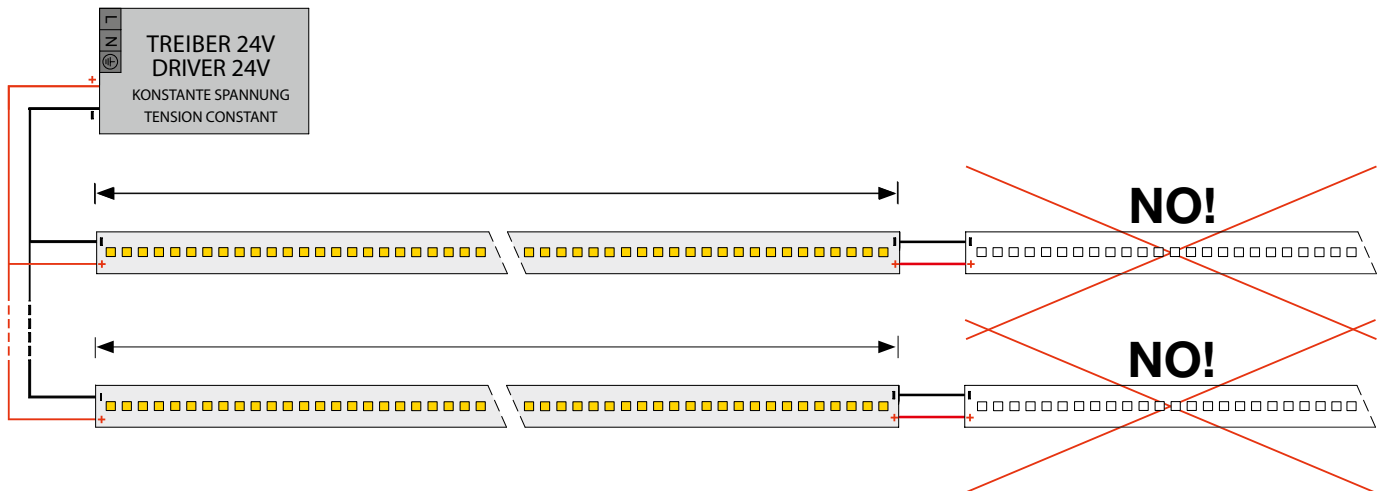
SCHALTPLAN NR. 1 / SCHÉMA D'INSTALLATION N° 1



SCHALTPLAN NR. 2 / SCHÉMA D'INSTALLATION N° 2



SCHALTPLAN NR. 3 / SCHÉMA D'INSTALLATION N° 3



LED-LEUCHTEN MIT KONSTANTSTROM

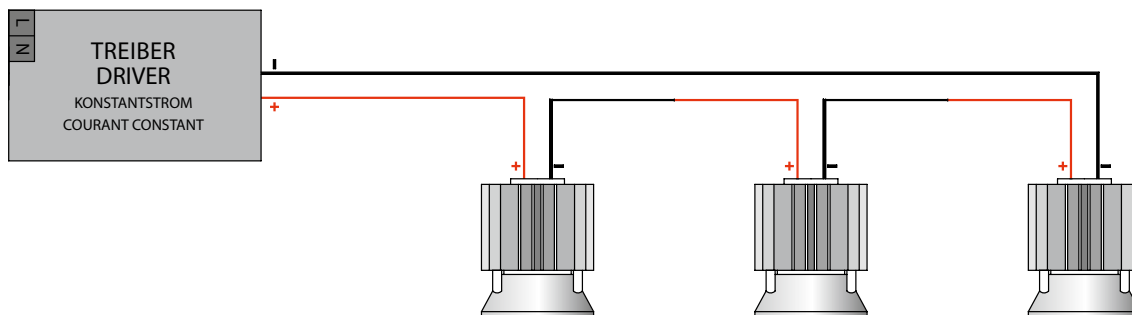
Die Verbindung zwischen den verschiedenen Leuchten/Leds muss in Reihe geschaltet werden. Die Anzahl der LEDs pro Netzteil hängt von der Leistung und der Spannung ab, die das Netzteil zur Verfügung stellt. Trotz der Verwendung sehr niedriges Strom ist es ratsam, den Abstand zwischen Netzteilen und Leuchten/LEDs zu berücksichtigen. Die folgende Tabelle 2 zeigt die Länge/Abschnitt des Kabels mit Konstantstromversorgung. Der maximale Abstand zwischen Stromversorgung und LEDs/Geräten wird angegeben.

APPAREILS AVEC LED À COURANT CONSTANT

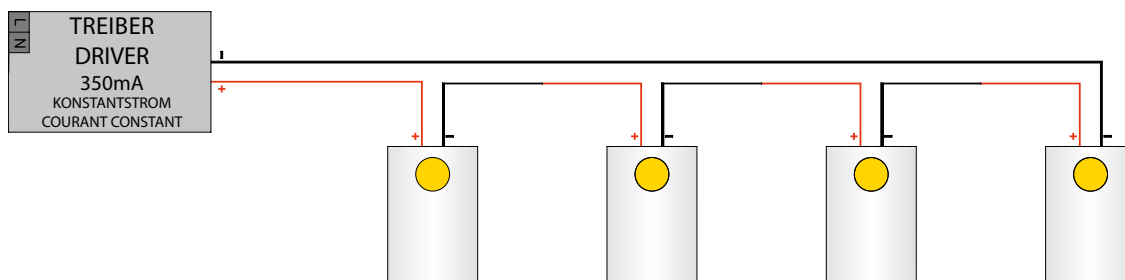
La connexion entre les différents appareils/led doit être faite en série. Le nombre de led par alimentation dépend de la puissance et du voltage rendus disponibles par l'alimentation. Malgré l'utilisation de courants très faibles, il est opportun de considérer la distance entre les alimentations et les appareils/ LED. Ci-dessous, le tableau 2 indique la longueur/section du câble avec une alimentation à courant constant. Il indique aussi la distance maximum entre l'alimentation et les dispositifs/LED.

TABELLE 2 / TABLEAU2			
Abschnitt / Section	1 mm ²	1,5 mm ²	2,5 mm ²
Länge / Longueur	20 m	30 m	50 m

SCHALTPLAN NR. 4 / SCHÉMA D'INSTALLATION N° 4

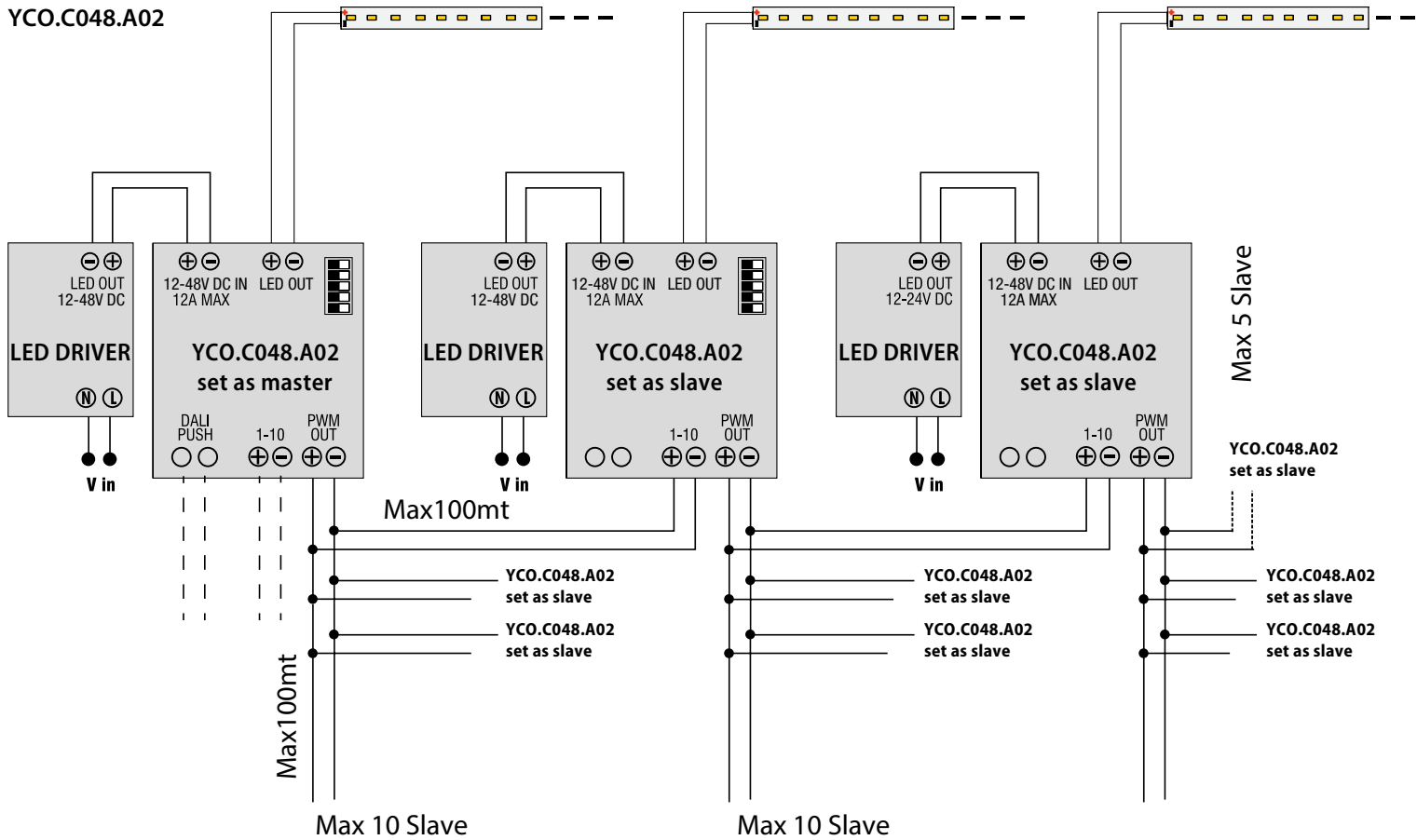


SCHALTPLAN NR. 5 / SCHÉMA D'INSTALLATION N° 5



SCHALTPLAN NR. 6 / SCHEMA D'INSTALLATION N° 6

YCO.C048.A02



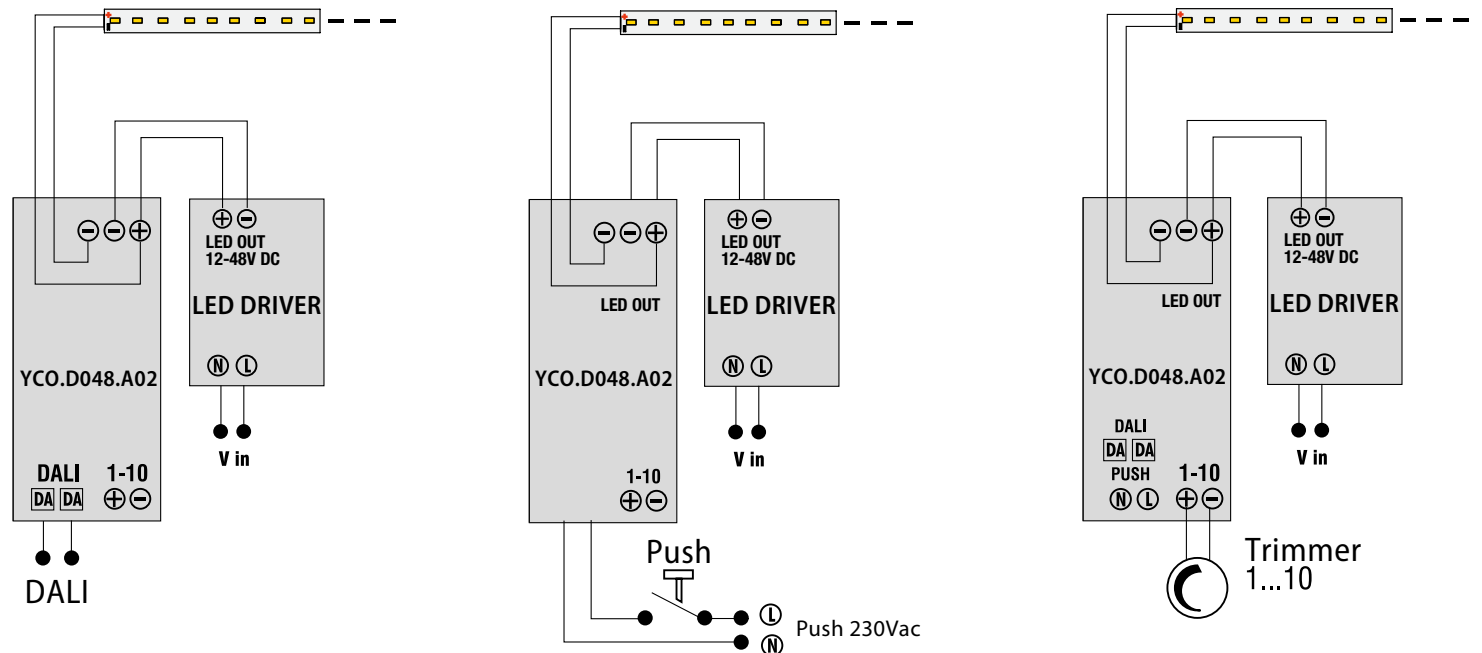
SCHALTPLAN NR. 7 / SCHEMA D'INSTALLATION N° 7

YCO.D048.A02

Wiring diagram DALI

Wiring diagram Push

Wiring diagram Trimmer 1/10V



LICHTSTROM Φ

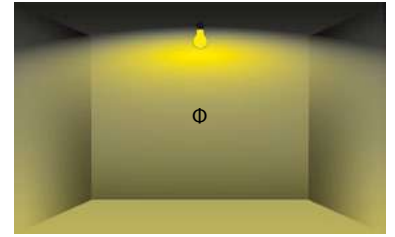
Maßeinheit: Lumen (lm)

Unter Lichtstrom versteht man die gesamte von der Lichtquelle abgestrahlte Leistung, die mit der spektralen Empfindlichkeit des Auges bewertet wird. Der Lichtstrom ist eine sehr nützliche Größe, um traditionelle Lampen mit LEDs zu vergleichen.

FLUX LUMINEUX Φ

Unité de mesure : lumen (lm)

On entend par « flux lumineux », l'ensemble de la puissance rayonnée par la source lumineuse qui est évaluée avec la sensibilité spectrale de l'œil. Le flux lumineux est une grandeur très utile pour confronter les lampes traditionnelles avec les LED.



LICHTSTÄRKE I

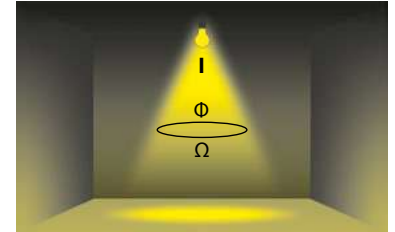
Maßeinheit: Kerze (cd)

Eine Lichtquelle strahlt ihren Lichtstrom in der Regel in verschiedene Richtungen mit unterschiedlichen Intensitäten ab. Die Intensität des in eine bestimmte Richtung abgestrahlten Lichts wird als Lichtstärke bezeichnet.

INTENSITÉ LUMINEUSE I

Unité de mesure : candela (cd)

Une source lumineuse émet généralement son flux lumineux dans différentes directions et avec des intensités différentes. L'intensité de la lumière irradiée dans une direction donnée est appelée intensité lumineuse.



BELEUCHTUNGSSTÄRKE E

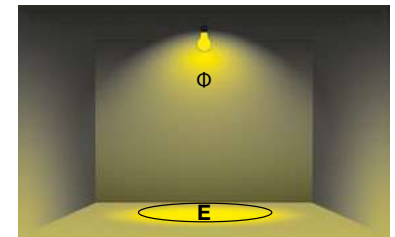
Maßeinheit: Lux (lx)

Die Beleuchtungsstärke ist das Verhältnis zwischen dem abgestrahlten Lichtstrom und der beleuchteten Fläche. Die Beleuchtungsstärke, die durch einen Lichtstrom von 1 lm erzeugt wird, der gleichmäßig auf eine Fläche von 1 m² fällt, beträgt 1 lx.

ÉCLAIREMENT E

Unité de mesure : lux (lx)

l'éclairement est donné par le rapport entre le flux lumineux irradié et la surface éclairée. L'éclairement produit par un flux lumineux de 1 lm qui tombe de façon uniforme sur une surface de 1 m² équivaut à 1 lx.



LEUCHTDICHTE L

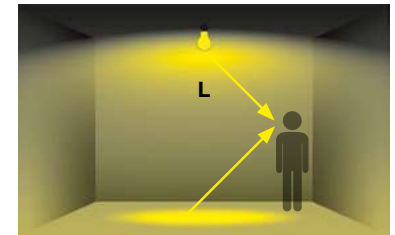
Maßeinheit: Kerze pro Quadratmeter [cd/m²]

Die Leuchtdichte L einer Lichtquelle oder einer beleuchteten Oberfläche ist entscheidend für die wahrgenommene Lichtempfindung.

LUMINANCE L

Unité de mesure : candela par mètre carré [cd/m²]

La luminance L d'une source de lumière ou d'une surface éclairée est déterminante pour la sensation de lumière perçue.



LICHTAUSBEUTE

Maßeinheit: Lumen pro Watt (lm/W)

Die Lichtausbeute gibt die Effizienz einer Leuchte an. Sie wird durch das Verhältnis zwischen dem in Lumen erzeugten Lichtstrom und der angelegten Leistung in Watt ausgedrückt.

L'EFFICACITÉ LUMINEUSE

Unité de mesure : lumen par watt (lm/W)

L'efficacité lumineuse indique le rendement d'une lampe. Elle est exprimée par le rapport entre le flux lumineux produit en lumen et la puissance appliquée en watt.

FARBTEMPERATUR

Maßeinheit: Kelvin (K)

Die Farbtemperatur gibt den Farbton des Lichts an. Je höher der Wert, desto kühler der Schatten des Lichts

3000K - warmer Farbton

4000K - neutraler Farbton

5500K - Tages-Farbton

TEMPÉRATURE DE COULEUR

Unité de mesure : kelvin (K)

La température de couleur indique la tonalité de la lumière. Plus cette valeur est élevée, et plus la tonalité de la lumière est froide

3000K - tonalité chaude

4000K - tonalité neutre

5500K - tonalité diurne

FARBWIEDERGABE-INDEX

Ra oder in englischer Sprache

Farbwiedergabeindex (CRI)

Die Farbwiedergabe ist definiert als Farbtreue bei der Farbwiedergabe unter einer bestimmten Beleuchtung.

Der maximale Index von 100 stellt die ideale Farbwiedergabe dar.

INDICE DE RENDEMENT CHROMATIQUE

Ra ou en anglais Color Rendering Index (CRI)

On entend par « rendement chromatique » la fidélité de reproduction des couleurs sous un certain éclairage.

L'indice maximum de 100 représente le rendement chromatique idéal.



Produkt in Übereinstimmung mit den geltenden Sicherheitsnormen und europäischen Richtlinien. **Alle Panzeri-Produkte entsprechen den Anforderungen der CE-Kennzeichnung.**
Produit conforme aux normes de sécurité et aux directives européennes en vigueur. **Tous les produits Panzeri sont conformes aux exigences de la marque CE.**



Gerät in der Klasse II
Ein Gerät, bei dem der Schutz gegen einen elektrischen Schlag nicht nur auf einer grundlegenden Isolierung beruht, sondern auch auf zusätzliche Sicherheitsmaßnahmen, die aus einer doppelten Isolierung oder einer verstärkten Isolierung bestehen. Diese Maßnahmen beinhalten keine Erdungsvorrichtungen und sind nicht von den Installationsbedingungen abhängig.
Appareil en classe II
Appareil dans lequel la protection contre la secousse électrique ne se base pas uniquement sur l'isolation fondamentale, mais aussi sur des mesures supplémentaires de sécurité constituées par la double isolation ou par l'isolation renforcée. Ces mesures ne comportent pas de dispositifs pour la mise à la terre et ne dépendent pas des conditions d'installation.



Gerät der Klasse III
Gerät, bei dem der Schutz gegen elektrischen Schlag auf der Sicherheitskleinspannungsversorgung basiert und bei dem keine höheren Spannungen erzeugt werden.
Anmerkung: Ein Gerät der Klasse III darf nicht geerdet werden.
Appareil en classe III
Appareil où la protection contre les secousses électriques se base sur l'alimentation à une très basse tension de sécurité et où des tensions supérieures ne se créent pas.
Note : un appareil en classe III ne doit pas être muni de mise à la terre.

IP..

Schutzgrad
Die Schutzart der Geräte wird durch die Abkürzung "IP", gefolgt von zwei charakteristischen Ziffern, angegeben.
- die erste gibt den Schutz gegen das Eindringen von festen Körpern und Staub an
- die zweite gibt den Schutz gegen das Eindringen von Flüssigkeiten an
Degré de protection
Le degré de protection des luminaires est indiqué par le sigle « IP » suivi de 2 chiffres caractéristiques.
- le premier indique la protection contre la pénétration des corps solides et de la poussière
- le deuxième indique la protection contre la pénétration des liquides

IK

Schutzgrad von Gehäusen für elektrische Geräte gegen äußere mechanische Einwirkungen (Code IK)
Degré de protection des enveloppes des équipements électriques contre les chocs mécaniques externes (code IK)



Explosiongeschützte Glühlampe
Ampoule antidéflagrante

RoHS

RoHS - RICHTLINIE 2002/95/EG (Beschränkung der Verwendung bestimmter gefährlicher Stoffe in Elektro- und Elektronikgeräten) Europäische Richtlinie zur Beschränkung der Verwendung bestimmter gefährlicher Stoffe (Blei, Cadmium, Quecksilber, sechswertiges Chrom, polybromiertes Biphenyl, polybromierte Ether). Ab dem 1. Juli 2006 dürfen diese Stoffe nicht mehr in elektrischen und elektronischen Produkten verwendet werden, mit Ausnahme von Ausnahmeregelungen für bestimmte Anwendungen.
RoHS - DIRECTIVE 2002/95/CE (Restriction of the use of certain Hazardous Substances in electrical and electronic equipment) Directive européenne qui limite l'utilisation de certaines substances dangereuses (plomb, cadmium, mercure, chrome hexavalent, biphényle polybromé, éthers polybromés). À partir du 1 juillet 2006, ces substances ne peuvent plus être employées dans les produits électriques et électroniques, sauf dérogation pour certaines applications.



Einzigtages EAC-Zertifizierungszeichen (EurAsian Certification), das die nationalen GOST-Zeichen (R für Russland, B für Belarus und K für Kasachstan) ersetzt
Marque unique de certification EAC (EurAsian Certification) qui remplace les marques nationales GOST (R pour la Russie, B pour la Biélorussie et K pour Kazakhstan)

SELV

Sehr niedrige Sicherheitsspannung
Très basse tension de sécurité

1...10V

Analoger Dimmer mit Gleichspannungssignal 1...10V
Variateur d'intensité analogique avec signal de tension continue 1...10V



Dimmer mit steigender und fallender Phase (TRIAC)
Variateur d'intensité à coupe de phase ascendant/descendant (TRIAC)

DALI

Digitaler Dimmer mit DALI-Schnittstelle
Variateur d'intensité numérique avec interface DALI

DALI/PUSH DIM

Dimmer mit DALI-Funktionalität oder mit normal offenem Taster NA
Variateur d'intensité avec fonction DALI ou bouton normalement ouvert NO

PUSH DIM

Dimmer mit normal offenem Taster NA
Variateur avec bouton normalement ouvert NO

STEP DIM

Step Dim: maximale Einschalten + 3 Dimmstufen + Ausschalten über Berührungssensor.
Step variat. : allumage maximum + 3 niveaux de variation d'intensité + arrêt à travers capteur tactile.



1H/12H EMERGENCY

Notfall integriert. Autonomie 1h / Ladezeit 12h
Urgence intégrée. Autonomie 1h / Temps de recharge 12h

850°

Glühdrahtprüfung bei 850°C.
Essai du fil incandescent à 850°C.


CONSORZIO PER LA RACCOLTA E LO SMALTIMENTO DELLE APPARECCHIATURE DI ILLUMINAZIONE

KONSORTIUM FÜR DIE SAMMLUNG UND ENTSORGUNG VON BELEUCHTUNGSGERÄTEN
CONSORTIUM POUR LA COLLECTE ET L'ÉLIMINATION DES APPAREILS D'ÉCLAIRAGE

PANZERI CARLO SRL TRITT DEM ECOLIGHT-KONSORTIUM BEI - MAILAND ITALIEN

WEEE - RICHTLINIE 2002/96/EG, 2003/108/EG (ELEKTRO- UND ELEKTRONIK-ALTGERÄTE) ELEKTRO- UND ELEKTRONIK-ALTGERÄTE.

Die in der gesamten Europäischen Union geltende Richtlinie definiert eine Reihe von Maßnahmen, um die Produktion von Elektro- und Elektronik-Altgeräten zu verhindern; die Wiederverwendung, das Recycling und andere Formen der Verwertung dieser Art von Abfällen zu fördern; die Risiken von Auswirkungen auf die Umwelt zu begrenzen, die sich aus der Behandlung und Entsorgung der betreffenden Abfälle ergeben; die nationalen Maßnahmen für die Bewirtschaftung von Elektro- und Elektronik-Altgeräten zu harmonisieren.

Beleuchtungsgeräte, die mit dem entsprechenden Symbol einer durchgestrichenen Mülltonne auf Rädern  gekennzeichnet sind, müssen getrennt vom übrigen städtischen Abfall gesammelt werden. Für die Rückgabe eines ausrangierten Gerätes müssen die in den einzelnen Nutzungsländern zur Verfügung gestellten Rücknahme- und Sammelsysteme genutzt werden.

PANZERI CARLO SRL EST MEMBRE DU CONSORTIUM ECOLIGHT – MILAN ITALIE

DEEE - DIRECTIVE 2002/96/CE, 2003/108/CE DÉCHETS D'ÉQUIPEMENTS ÉLECTRIQUES ET ÉLECTRONIQUES.

La directive valable dans toute l'Union européenne définit une série de mesures visant à prévenir la production de déchets d'équipements électriques et électroniques; à promouvoir la réutilisation, le recyclage et d'autres formes de valorisation de ce type de déchets; à limiter les risques d'impact sur l'environnement découlant du traitement et de l'élimination de ces déchets; à harmoniser les mesures nationales pour la gestion des déchets électriques et électroniques.

Les appareils d'éclairage portant le symbole de la poubelle barrée  sont soumis à une collecte séparée des déchets, distincte du reste des déchets municipaux.

Pour la restitution d'un appareil démantelé, il faut utiliser les systèmes de restitution et de collecte mis à disposition dans les différents pays d'utilisation.

Panzeri nutzt Strom aus erneuerbaren Quellen / Panzeri utilise l'électricité provenant de sources renouvelables



**ATTESTATO ENERGIA
ELETTRICA CERTIFICATA**
CERTIFIED ELECTRICAL ENERGY CERTIFICATE

A2A Energia conferma l'impegno di
A2A Energia confirms the commitment of
PANZERI CARLO SRL

per contribuire concretamente a salvaguardare l'ambiente
grazie all'acquisto di titoli GO che garantiscono l'origine da fonti
rinnovabili dell'energia elettrica utilizzata nel periodo
to making a concrete contribution to safeguarding the environment thanks
to the purchase of GO shares that guarantee the renewable source
of the electrical energy used in the period

01.01.2024 - 31.12.2024

UNA VITA PIÙ AZZURRA È POSSIBILE
A BLUER WORLD IS POSSIBLE

VERKAUFSBEDINGUNGEN

Die Verkäufe werden durch die allgemeinen Exportverkaufsbedingungen und die Garantie geregelt, die auf unserer Website www.panzeri.it zum Zeitpunkt der Auftragsbestätigung durch Panzeri Carlo SRL veröffentlicht wurden

CONDITIONS DE VENTE

Sales are regulated by the general export sales conditions and warranty published on our website www.panzeri.it at the time of confirmation of the order by Panzeri Carlo SRL



ANHÄNGER VON ASSOLOMBARDA / MEMBRE DE ASSOLOMBARDA
CONFINDUSTRIA MAILAND MONZA UND BRIANZA /
CONFINDUSTRIA MILANO MONZA E BRIANZA



*Anerkennung für über 50 Jahre Tätigkeit / Reconnaissance accordée pour plus de 50 ans d'activité
Recognition given for over 50 years of continuous activity / Ricognition given for over 50 years of continuous activity*



ADI MEMBER

ADI VERBAND FÜR INDUSTRIEDESIGN / ADI ASSOCIATION POUR LE DESSIN INDUSTRIEL

AIDI
Associazione
Italiana
di Illuminazione

Unter Beibehaltung ihrer grundlegenden Eigenschaften können unsere Artikel im Vergleich zur Darstellung in diesem Katalog teilweise modifiziert werden. Dies ist auf die Entwicklung zurückzuführen, der wir die Produkte mit dem Ziel einer kontinuierlichen Verbesserung unterwerfen. Die im Katalog dargestellten Farben sind ebenfalls als rein indikativ zu betrachten.

Tout en conservant leurs caractéristiques de base, nos articles peuvent être partiellement modifiés par rapport à la façon dont ils sont représentés dans ce catalogue. Cela est dû à l'évolution à laquelle nous soumettons les produits, dans un but d'amélioration continue. Les couleurs présentées dans le catalogue doivent également être considérées comme purement indicatives.

PANZERI

PANZERI CARLO S.R.L.

Via Padania, 6/8 - 20853
Biassono MB - Italy
Sede Legale:
Via Mameli, 11 - 20851
Lissone MB - Italy
T +39 039 2497483
F +39 039 2497396
panzeri@panzeri.it
export@panzeri.it
panzeri.it

Show-room Milano

Arena Listone Giordano
Via S. Cecilia, 6 - 20122
Milano - Italia

PANZERI & PARTNERS GMBH

T +49 89 209 607 40
F +49 89 209 607 41
info@panzeri-partners.de
panzeri-partners.de

PANZERI FRANCE SAS

panzeri-france.fr

PANZERI MIDDLE EAST DMCC

Preatoni Tower, Office 2506
Cluster L, JLT, Dubai, UAE,
PO Box 7042
panzeri-me.com

Show-room Paris

179 Rue Lecourbe - 75015
Paris - France



© Panzeri Carlo S.r.l.

AD_Piero Simonetto INTOHESIGN

Graphic design INTOHESIGN

Print Asolana Group

March 2024

Die Vervielfältigung dieser Preisliste, auch auszugsweise, ist untersagt.

La reproduction, même partielle, de ce tarif est interdite.

